

**FAKTOR PENGARUH KEMISKINAN PEDESAAN DI  
INDONESIA: ANALISIS RUMAH TANGGA**

**DIAJUKAN UNTUK MEMENUHI SEBAGIAN PERSYARATAN DALAM  
MEMPEROLEH GELAR SARJANA EKONOMI  
DEPARTEMEN ILMU EKONOMI  
PROGRAM STUDI EKONOMI PEMBANGUNAN**



**DIAJUKAN OLEH  
FAHRIZAL RAHMAN  
NIM: 041111156**


**FAKULTAS EKONOMI DAN BISNIS  
UNIVERSITAS AIRLANGGA  
SURABAYA**

**2015**

Surabaya, 28-01-2016

Skripsi telah selesai dan siap untuk diuji

Dosen Pembimbing



Drs. Ec. Tri Haryanto, PhD.


SKRIPSI

FAKTOR PENGARUH KEMISKINAN PEDESAAN DI  
INDONESIA ANALISIS RUMAH TANGGA

DIAJUKAN OLEH  
FAHRIZAL RAHMAN  
NIM: 0411111156

TELAH DISETUJUI DAN DITERIMA DENGAN BAIK OLEH:

DOSEN PEMBIMBING,



Drs. EC. TRI HARYANTO, PhD  
NIP. 196811131993031003

TANGGAL 15-02-2016

KETUA DEPARTEMEN,



Dr. MURYANI, Dra.Ec., MSi., MEMD  
NIP. 196708051993032002

TANGGAL 15-02-2016


### PERNYATAAN ORISINALITAS SKRIPSI

Saya, Fahrizal Rahman, NIM : 041111156, menyatakan bahwa:

1. Skripsi saya adalah asli dan benar-benar hasil karya saya sendiri, dan bukan hasil karya orang lain dengan mengatas namakan saya, serta bukan merupakan hasil peniruan atau penjiplakan (*plagiarism*) dari karya orang lain. Skripsi ini belum pernah diajukan untuk mendapatkan gelar akademik baik di Universitas Airlangga maupun di perguruan tinggi lainnya.
2. Dalam skripsi ini tidak terdapat karya atau pendapat yang telah ditulis atau dipublikasikan orang lain, kecuali secara tertulis dengan jelas dicantumkan sebagai acuan dengan disebutkan nama pengarang dan dicantumkan dalam daftar kepustakaan.
3. Pernyataan ini saya buat dengan sebenar-benarnya, dan apabila dikemudian hari terdapat penyimpangan dan ketidakbenaran dalam pernyataan ini, maka saya bersedia menerima sanksi akademik berupa pencabutan gelar yang telah diperoleh karena karya tulis skripsi ini, serta sanksi-sanksi lain sesuai dengan norma dan peraturan yang berlaku di Universitas Airlangga.

Sarabaya, 31-01-2016



  
**FAHRIZAL RAHMAN**  
NIM. 041111156


### DECLARATION

I, (Fahrizal Rahman, 041111156), declare that:

1. My thesis is genuine and truly my own creation, and is not another's person work made under my name, not a piracy or plagiarism. This thesis has never been submitted to obtain an academic degree in Airlangga University or in any other universities/ colleges.
2. This thesis does not contain any work or opinion written or published by anyone, unless clearly acknowledged or referred to by quoting the author's name and stated in the references.
3. This statement is true, if on the future this statement is proven to be fraud and dishonest, I agree to receive an academic sanction in the form of removal of the degree obtained through this thesis, and other sanctions in accordance with the prevailing norms and regulations in Airlangga University.

Surabaya, 31-01-2016



  
**FAHRIZAL RAHMAN**  
NIM. 041111156

## KATA PENGANTAR

**Assalamu’alaikum Wr Wb.**

Alhamdulillah hirabbilalamin, segala puji bagi Allah SWT yang tak pernah berhenti melimpahkan hidayah-Nya serta nikmat-Nya, sehingga penulis dapat menyelesaikan skripsi yang berjudul “Determinan Kemiskinan Pedesaan Di Indonesia Analisis Rumah Tangga”. Dalam proses penulisan skripsi ini, penulis sadar bahwa penulis tidak dapat menulis sendiri, penulis mendapat bimbingan, pengarahan, serta dorongan dari berbagai pihak. Oleh sebab itu, pada kesempatan ini penulis mengucapkan terima kasih yang sebesar-besarnya kepada:

1. Kedua orang tua penulis, ayah Zainal dan ibu Fauziyah, serta kakak penulis yaitu Faurus dan Fauzan, adik penulis yaitu Fahmi dan Fahrul. Terima kasih banyak atas dukungan dalam bentuk motivasi yang tiada henti selama ini, dukungan materil selama kuliah, serta doa yang tak terhitung banyaknya.
2. Drs. Ec. Tri Haryanto, MP. Selaku dosen pembimbing penulis yang telah bersedia meluangkan waktu, tenaga dan pikiran beliau untuk dapat membantu dalam memberikan bimbingan serta pengarahan kepada penulis agar menyelesaikan skripsi ini dengan baik. Ucapan terima kasih yang tak terhingga atas segala nasehat dari ibu yang sangat luar biasa.
3. Prof. Dr. Din Agustia, SE., MSi., Ak. selaku Dekan Fakultas Ekonomi dan Bisnis Universitas Airlangga.
4. Dr. Muryani, Dra.Ec., Msi., MEMD selaku Ketua Departemen Ilmu Ekonomi Fakultas Ekonomi dan Bisnis Universitas Airlangga.

5. Rossanto Dwi Handoyo, SE., Msi., Ph.D selaku Sekretaris Departemen Ilmu Ekonomi Fakultas Ekonomi dan Bisnis Universitas Airlangga.
6. Rudi Purwono selaku Dosen Wali penulis. Terima kasih atas dukungan, saran serta pengalaman yang diberikan kepada penulis.
7. Seluruh staf pengajar di Fakultas Ekonomi dan Bisnis Universitas Airlangga, khususnya Mbak Nuning dan Mas Ivan selaku staf Departemen Ilmu Ekonomi, semoga ilmu yang telah diperoleh penulis dapat penulis manfaatkan dengan sebaik mungkin.
8. Terimakasih kepada Hanif Himaya yang selalu hadir membawa kebahagiaan, semangat dan do'a sehingga membuat penulis termotifasi.
9. Terimakasih Anggun, Viky dan Yulia yang bersedia mengajarkan dan meluangkan waktu untuk berbagi ilmu dan menasehati penulisan
10. Terimakasih buat Gatot, Vany, Wawan, Lita, Sutri, Sugik, Yud dan Samsul yang selalu memberikan kebahagiaan dan keceriaan yang kalian hadirkan.
11. Teman-teman kontrakan Feri, Bani, Mario, Andi, Ofi Norman, Raka, fachur, Mas pendik dan Kacong terimakasih atas dukungan, nasehat, keceriaan dan do'a.
12. Teman-teman tretan Faisal, Faiz, Farih, Fifi dan Dea atas bantuan dan doa yang kalian berikan.
13. Teman-teman Ekonomi Pembangunan 2011, terima kasih buat motivasi, dukungan, ilmu yang dibagikan serta doa. Makasih buat semuanya. Sukses buat kalian semua kawan, semoga kita bertemu lagi dengan kesuksesan kita masing-

masing. Aku senang bias jadi bagian dari EP 11. *SMART, RESPECT* and *SOLID!!!*

Penulis menyadari bahwa tulisan ini masih banyak kekurangannya serta jauh dari sempurna, dan memohon maaf yang sebesar-besarnya atas kekurangan dan kesalahan yang tidak disengaja. Oleh karena itu, penulis sangat mengharapkan kritik dan saran dari pembaca untuk perbaikan tulisan ini. Semoga tulisan ini bermanfaat bagi kita semua.

Surabaya, Januari 2016

Fahrizal Rahman



**DEPARTEMEN PENDIDIKAN NASIONAL**

**FAKULTAS EKONOMI DAN BISNIS UNIVERSITAS AIRLANGGA**

**PROGRAM STUDI: EKONOMI PEMBANGUNAN**

**ABSTRAK**

**SKRIPSI SARJANA EKONOMI**

**NAMA : FAHRIZAL RAHMAN**

**NIM : 041111156**

**TAHUN PENYUSUNAN : 2016**

**JUDUL :**

**FAKTOR PENGARUH KEMISKINAN PEDESAAN DI INDONESIA:  
ANALISIS RUMAH TANGGA**

Salah satu sasaran pembangunan nasional di Indonesia adalah menurunkan jumlah penduduk miskin.. Dalam pembangunan nasional, masalah kemiskinan di pedesaan merupakan isu utama. Kemiskinan pedesaan dewasa ini telah menjadi isu sentral dalam setiap perencanaan pembangunan daerah. Tujuan penelitian ini adalah untuk menganalisis pengaruh variabel demografi, sosial dan ekonomi terhadap kemungkinan kemiskinan rumah tangga di pedesaan. Variabel tersebut termasuk status pendidikan, jumlah anggota rumah tangga, status pekerjaan kepala rumah tangga, kesehatan dan usia. Metodologi yang digunakan adalah regresi logistik dengan sampel dari data Survey Sosial Ekonomi Nasional (Susenas) Badan Pusat Statistik Indonesia tahun 2012. Hasil penelitian menunjukkan bahwa status pendidikan, status pekerjaan dan jumlah anggota rumah tangga berpengaruh signifikan dalam mempengaruhi kemiskinan pedesaan di Indonesia.

**Kata Kunci:**

Kemiskinan, status kemiskinan rumah tangga, kemiskinan pedesaan, model regresi logistic

**DEPARTMENT OF NATIONAL EDUCATION**

**FACULTY OF ECONOMICS AND BUSINESS AIRLANGGA UNIVERSITY**

**STUDY COURSE: DEVELOPMENT ECONOMICS**

**ABSTRACT**

**BACHELOR THESIS OF ECONOMY**

**NAME** : FAHRIZAL RAHMAN

**NIM** : 041111156

**ARRANGED YEAR** : 2016

**TITLE** :

***DETERMINANTS OF RURAL POVERTY IN INDONESIA: ANALYSIS OF HOUSEHOLD***

*One of the objectives of national development in Indonesia is to reduce of poverty. In national development, rural poverty is a major issue. Rural poverty today has become a central issue in the planning of regional development. The purpose of this study is to analyze the impact of demographic, social and economic variables to the possibility of household poverty in rural areas. These variables including educational status, number of household members, employment status of the head of household, health and age. The method used is logistic regression with a sample data of the National Socio Economic Survey (Susenas) Central Bureau of Statistics of Indonesia in 2012. The results showed that educational status, employment status and the number of household members have significant influence in affecting rural poverty in Indonesia.*

**Keyword:** *Poverty, Poverty status of household, rural poverty, logistic regression model*

## DAFTAR ISI

Halaman Persetujuan .....	i
Lembar Pengesahan .....	ii
Pernyataan Orisinalitas Skripsi .....	iii
Declaration .....	iv
Kata Pengantar .....	v
Abstrak .....	ix
Daftar Isi .....	xi
Daftar Tabel .....	xiv
Daftar Gambar .....	xv
Daftar Lampiran .....	xvi
<b>BAB 1     PENDAHULUAN .....</b>	<b>1</b>
1.1. Latar Belakang .....	1
1.2. Rumusan Masalah.....	8
1.3. Tujuan Penelitian .....	8
1.4. Manfaat Penelitian .....	8
1.5. Sistematika Skripsi .....	9
<b>BAB 2     TINJAUAN PUSTAKA .....</b>	<b>10</b>
2.1. Landasan Teori .....	10
2.1.1. Kemiskinan.....	10
2.1.1.1 Indeks Kedalaman dan Keparahan Kemiskinan.....	12
2.1.1.2 Karakteristik Kemiskinan.....	14
2.1.1.3 Identifikasi Pendekatan Kemiskinan.....	16
2.1.1.4 Penyebab Kemiskinan.....	18
2.1.1.5 Karakteristik Rumah Tangga Miskin.....	19
2.1.2 Teori Kemiskinan.....	20
2.1.2.1 Teori Individualitas Kemiskina.....	20
2.1.2.2 Teori budaya kemiskinan.....	21
2.1.2.3 Teori geografis Kemiskinan.....	22
2.1.2.4 Teori Struktural Kemiskinan.....	22

2.1.3	Pengaruh Pekerjaan Terhadap Kemiskinan.....	23
2.1.4	Pengaruh Pendidikan Terhadap Kemiskinan.....	24
2.1.5	Pengaruh Usia Terhadap Kemiskinan.....	25
2.1.6	Pengaruh Kesehatan Terhadap Kemiskinan.....	26
2.1.7	Pengaruh Jumlah Anggota Rumah Tangga Terhadap Kemiskinan.....	27
2.2.	Penelitian Sebelumnya.....	28
2.3	Hipotesis dan Model Analisi .....	30
2.3.1	Hipotesis .....	30
2.3.2	Model Analisis.....	31
2.4.	Kerangka Berfikir .....	32
<b>BAB 3</b>	<b>METODE PENELITIAN .....</b>	<b>34</b>
3.1.	Pendekatan Penelitian .....	34
3.2.	Identifikasi Variabel .....	34
3.3.	Definisi Operasional.....	34
3.4.	Jenis dan Sumber Data .....	37
3.5.	Prosedur dan Pengumpulan Data .....	38
3.6.	Teknis Analisis .....	38
3.6.1.	Analisis Regresi Logit .....	39
<b>BAB 4</b>	<b>HASIL DAN PEMBAHASAN.....</b>	
4.1	Deskripsi Objek Penelitian.....	47
4.1.1	Kemiskinan Pedesaan di Indonesia.....	47
4.1.2	Karakteristik Rumah Tangga Miskin dan Tidak Miskin.....	47
4.1.2.1	Karakteristik Demografi.....	51
4.1.2.2	Karakteristik Ekonomi.....	52
4.1.2.3	Karakteristik Sosial.....	56
4.2	Analisis Model dan Pembuktian Hipotesis.....	57
4.2.1	Uji multikolinearitas.....	61
4.2.2	Uji Z-Statistik.....	61
4.2.3	Uji <i>Likelihood Ratio</i> .....	62
4.2.4	Uji <i>Goodness of Fit</i> menggunakan <i>Pseudo</i> .....	62

4.2.5	Hasil Regresi Logit.....	63
4.2.7	Interpretasi Koefisien dan Odds Ratio.....	64
4.2.6	Pembuktian Hipotesisi.....	66
4.3	Pembahasan.....	68
BAB 5	SIMPULAN DAN SARAN.....	73
5.1	Simpulan.....	73
5.2	Saran.....	74
Daftar Pustaka		
Lampiran		

## DAFTAR TABEL

Tabel 4.1	Tabel Kemiskinan Pedesaan dan Pertumbuhan Ekonomi di Indonesia Maret 2008 dan Maret 2012.....	48
Tabel 4.2	Indeks Kedalaman Kemiskinan (P1) dan Keparahan (P2) Kemiskinan Pedesaan pada Maret 2008 dan Maret 2012.....	50
Tabel 4.3	Deskripsi Variabel Miskin dan Tidak Miskin Pedesaan Berdasarkan Variabel Independen.....	51
Tabel 4.4	Distribusi Jumlah Anggota Rumah Tangga Miskin Pedesaan di Indonesia.....	54
Tabel 4.5	Distribusi Usia Kepala Rumah Tangga Miskin Pedesaan di Indonesia.....	55
Tabel 4.6	Distribusi Kemiskinan Berdasarkan Status Pekerjaan Kepala Rumah Tangga Miskin dan Tidak Miskin Pedesaan di Indonesia.....	56
Tabel 4.7	Distribusi Kemiskinan Berdasarkan Status Kesehatan Kepala Rumah Tangga Miskin dan Tidak Miskin Pedesaan di Indonesia.....	58
Tabel 4.8	Tingkat Pendidikan Kepala Rumah Tangga Miskin dan Tidak Miskin Pedesaan di Indonesia.....	60
Tabel 4.9	Hasil Pengujian Multikolinearitas Model Logit Status Kemiskinan Individu Usia Produktif.....	61
Tabel 4.10	Hasil Estimasi Model Logit Status Kemiskinan Pedesaan Di Indonesia 2012.....	63

## DAFTAR GAMBAR

Gambar 1.1	Persentase Penduduk Miskin Desa – Kota (%).....	2
Gambar 1.2	Persentase Penduduk Miskin Pedesaan di Indonesia.....	3
Gambar 2.1	Jumlah Penduduk Miskin Pedesaan .....	10
Gambar 2.2	Kerangka Berfikir.....	33

## DAFTAR LAMPIRAN

Lampiran 1 .....

1. Hasil Uji Multikolinierita .....
2. Hasil Analisa Logit.....
3. Hasil Estimasi *Odds Ratio*.....