

## DAFTAR LAMPIRAN

- LAMPIRAN I DOKUMEN PENELITIAN
- LAMPIRAN II KUISIONER PENELITIAN
- LAMPIRAN III TABULASI DATA
- LAMPIRAN IV DATA HASIL ANALISIS JALUR
- LAMPIRAN V RELIABILITAS DAN VALIDITAS
- LAMPIRAN VI RANGKUMAN DATA SMU (2003/2004)







PEMERINTAH KOTA MANADO  
DINAS PENDIDIKAN NASIONAL

Jl. W.Z. Johannes Nomor 817 Telepon (0431) 865194 Fax (0431) 841207  
MANADO

Kode Pos 951

Nomor : 1329/D.01/Diknas/TU/2004  
Hal : Rekomendasi

21 Desember 2004

Yth. : Direktur Program Pascasarjana  
Universitas Airlangga  
Jln. Dharmawangsa Dalam Selatan Surabaya  
Di  
Surabaya


Memperhatikan surat saudara nomor : 3093/J03.4/PP/2004 tanggal 31 Agustus 2004 perihal Permohonan Ijin Penelitian atas :

Nama : Victor P.K. Lengkong  
NIM : 090214866  
Program Studi : Magister Akuntansi  
Judul : ANALISIS PENGARUH KEPEMIMPINAN TRANSFORMATIONAL TERHADAP KEPUASAN KERJA, KOMITMEN ORGANISASI DAN PERILAKU EKSTRA PERAN

Pada dasarnya disetujui dengan ketentuan sebagai berikut :

1. Dikonsultasikan dengan kepala Dinas atau pejabat yang ditunjuk
2. Menyesuaikan waktu kegiatan pelaksanaan tugas pegawai
3. Memberikan laporan tertulis kepada Kepala Dinas Diknas Kota Manado setelah selesai kegiatan.

Demikian surat ini diberikan untuk digunakan seperlunya.



Tembusan :

- ✓ 1. As. Direktur Bidang Akademik
2. Arsip.



DEPARTEMEN PENDIDIKAN NASIONAL Universitas Airlangga

**UNIVERSITAS AIRLANGGA  
PROGRAM PASCASARJANA**

Jl. Dharmawangsa Dalam Selatan Surabaya - 60286 ☎ (031) 5023715, 5020170, Fax. : (031) 5030076  
E-mail : pasca@pasca.unair.ac.id URL Address : http://www.pasca.unair.ac.id

Jomor : **3093** /J03.4/PP/2004

31 Agustus 2004

Jamp :

Jal : Izin melaksanakan penelitian

Yth.

Guna penulisan penelitian untuk Tesis peserta Program Magister Program Studi Magister Akuntansi angkatan tahun 2002/2003 Program Pascasarjana Universitas Airlangga,

Nama : Victor P.K.Lengkong

Nim : 090214866 - L

Judul : ANALISIS PENGARUH KEPEMIMPINAN TRANSFORMATIONAL TERHADAP KEPUASAN KERJA, KOMITMEN ORGANISASI DAN PERILAKU EKSTRA PERAN

Pembimbing : Prof.Budiman Chr,Drs,Ec,MA,Ph.D

Maka dengan ini kami mohon perkenan Saudara untuk memberikan izin kepada yang bersangkutan untuk melaksanakan penelitian di Instansi Saudara.

Demikian dan atas bantuan Saudara kami sampaikan terima kasih.



Direktur

Bidang Akademik,

Prof. Dr. I. Laha Mahaputra, drh, M.Sc.

NIP. 30682550

SKN-PPS-UA-04

**DEPARTEMEN PENDIDIKAN NASIONAL  
PROGRAM STUDI ILMU MANAJEMEN  
PASCA SARJANA UNIVERSITAS AIRLANGGA**

**PERNYATAAN KESEDIAAN DOSEN PEMBIMBING KETUA**

Yang bertanda tangan di bawah ini :


Nama : PROF. DRs. EC. BUDIMAN, CHR., MA., PhD  
N.I.P : 130 206 173

Bersedia menjadi dosen PEMBIMBING KETUA untuk mahasiswa :


Nama : VICTOR P.K. LENGKONG  
NIM : 09 02 148 66 M

JUDUL/TOPIK TESIS :  
ANALISIS PENGARUH KEPEMIMPINAN TRANSFORMASIONAL TERHADAP  
KEPUASAN KERJA, KOMITMEN ORGANISASI, DAN PERILAKU EKSTRA PERAN :  
STUDI EMPIRIS PADA GURU-GURU TETAP SMU NEGERI DI KOTA MANADO


Terhitung sejak tanggal 23 OKTOBER 2003 sampai dengan mahasiswa yang bersangkutan dinyatakan lulus ujian.

Mahasiswa  
  
(VICTOR P.K. LENGKONG)  
NIM. 09 02 148 66 M

Menyetujui  
Dosen Pembimbing Ketua,

  
(PROF. DRs. EC. BUDIMAN, CHR., MA., PhD)  
NIP. 130 206 173

Menyetujui,

Ketua  
Ketua Program Studi,  
  
Des. Sugumawan, M. Com., DBA  
NIP. 131 653 420

- Lembar 1 untuk Dosen Pembimbing
- Lembar 2 untuk Bagian Akademik
- Lembar 3 untuk Mahasiswa yang bersangkutan
- Lembar 4 untuk KPS



DEPARTEMEN PENDIDIKAN NASIONAL  
UNIVERSITAS AIRLANGGA

Perpustakaan Universitas Airlangga

PROGRAM PASCASARJANA  
PROGRAM MAGISTER

ILMU KEDOKTERAN DASAR, ILMU KESEHATAN GIGI, ILMU HUKUM, ILMU KESEHATAN MASYARAKAT, ILMU FARMASI, ILMU KESEHATAN OLAH RAGA, ILMU KESEHATAN REPRODUKSI, ILMU MANAJEMEN, ILMU-ILMU SOSIAL, ILMU BIOLOGI REPRODUKSI, PENGEMBANGAN SUMBER ILMU MANUSIA, ADMINISTRASI DAN KEBIJAKAN KESEHATAN, MAGISTER AKUNTANSI, ILMU KEDOKTERAN TERAPAN  
Jl. Dharmawangsa Dalam Selatan Surabaya-60286 ☎ (031) 5023715, 5020170, 5016090, 5016021, Fax. : (031) 5030071  
E-mail : pasca@pasca.unair.ac.id URL Address : http://www.pasca.unair.ac.id

## Surat Keterangan No : 55 / IMAN / XI / 2004

Yang bertanda tangan dibawah ini menerangkan bahwa :

Nama : Victor P.K. Lengkong  
NIM : 090214866M  
Semester : IV

Adalah mahasiswa aktif program studi Ilmu Manajemen Pascasarjana Universitas Airlangga Angkatan 2002/2003, dan saat ini yang bersangkutan sedang menyelesaikan Tesis.

Demikian surat keterangan ini dibuat untuk dipergunakan sebagaimana mestinya.

Surabaya, 1 November 2004

KPS Ilmu Manajemen

Dr. Sri Gunawan, M.Com.  
NIP. 131 653 420



DEPARTEMEN PENDIDIKAN NASIONAL  
UNIVERSITAS AIRLANGGA  
PROGRAM PASCASARJANA

Jl. Dharmawangsa Dalam Selatan Surabaya - 60286 ☎ (031) 5023715, 5020170, Fax. : (031) 5030076  
E-mail : pasca@pasca.unair.ac.id URL Address : http://www.pasca.unair.ac.id

**SURAT KETERANGAN**

Nomor : 2209 /J03.4/PP/2004

Yang bertanda tangan dibawah ini menerangkan bahwa :

Nama : Victor P.K. Lengkong

NIM : 090214866M

Adalah Mahasiswa Program Magister Program Studi Ilmu Manajemen Program Pascasarjana Universitas Airlangga angkatan tahun 2002 / 2003.

Demikian surat keterangan ini dibuat untuk dipergunakan sebagaimana mestinya.

Surabaya, 16 Juni 2004

Direktur  
As. Dit. Bidang Akademik,  
Prof. Dr. Laba Mahaputra, drh, M.Sc.  
NIP 130687550

SKN-PPS-UA-04



**LAMPIRAN II KUISIONER PENELITIAN**



**Kepada YTH:**  
**Para Guru SMU Negeri Se-Manado**  
**Di – Manado.**

**Perihal: Permohonan Pengisian Kuisisioner**

Dengan Hormat,

Dalam rangka memenuhi tugas akhir sebagai mahasiswa Program Pasca Sarjana Universitas Airlangga Surabaya, maka kami diwajibkan untuk melaksanakan penelitian. Penelitian yang dimaksud, berjudul: “Analisis Pengaruh Kepemimpinan Transformasional Terhadap Kepuasan Kerja, Komitmen Organisasi, dan Perilaku Ekstra Peran: Studi Empiris Pada Guru Tetap Sekolah Menengah Umum Negeri Di Kota Manado. Di bawah bimbingan Prof. Budiman Chr., Drs. Ec. MA. PhD.

Sehubungan dengan itu, dalam pelaksanaan penelitian kami membutuhkan serangkaian data berupa informasi dari bapak-ibu sekalian. Untuk itu, sudilah memberikan waktu untuk dapat menjawab secara keseluruhan pertanyaan-pertanyaan ataupun pernyataan-pernyataan dalam kuisisioner.

Sungguhpun demikian, kami menyadari akan keterbatasan waktu yang dimiliki Bapak/Ibu sekalian maupun kekhawatiran atas penyalagunaan jawaban yang diberikan. Namun demikian, perlu kami tegaskan bahwa keseluruhan jawaban Bapak/Ibu sekalian dijamin kerahasiaannya (untuk kalangan sendiri), dengan menyertakan beberapa surat keterangan yang berhubungan dengan pelaksanaan penelitian.

Atas kesediaan Bapak/Ibu sekalian kami ucapkan terima kasih. Tuhan menyertai untuk setiap jerih payah dan amal bakthi kita. AMIN.

Manado, November 2004

**Hormat Saya,**

**Victor P.K. Lengkong, SE**  
**NIM: 090214866M**

## KUISIONER PENELITIAN

TANGGAL MASUK

NO:				
-----	--	--	--	--

### PENDAHULUAN

**Maksud** : Untuk penelitian akademik (Tesis) pada Program Pasca Sarjana Universitas Airlangga (Program Studi Ilmu Manajemen).

**Tujuan** : Untuk menganalisis pengaruh kepemimpinan transformasional terhadap kepuasan kerja, komitmen organisasi, dan perilaku ekstra peran.

### IDENTITAS RESPONDEN

Nama (Inisial) :  
U m u r :  
Jenis Kelamin :  
Tingkat Pendidikan :  
Golongan/Pangkat :  
Masa Kerja :  
Mata Pelajaran Mengajar :

### PETUNJUK PENGISIAN

- Berilah tanda ( V ) pada kolom jawaban yang dapat mewakili tanggapan Anda, terhadap pertanyaan-pertanyaan maupun pernyataan-pernyataan dibawah ini.
- Dimohonkan untuk mengisi seluruh item-item yang dipertanyakan secara jelas dan lengkap.
- Kuisioner yang telah diisi, dimohonkan secepatnya untuk dikumpulkan pada Bagian Tata Usaha.

**Perilaku Ekstra Peran: Sportif dan Positif**

<b>Apakah Anda sering memberikan masukan (saran dan kritik) bagi peningkatan sekolah?.</b>					
Tidak Pernah	Pernah	Jarang	Sangat Sering	Sangat Sering Sekali	

**Perilaku Ekstra Peran: Ketaatan**

**Apakah Anda sering memberikan pemberitahuan tambahan sebelumnya atas setiap perubahan jadwal mengajar maupun mengenai perubahan sesuatu hal dalam hubungannya dengan pekerjaan?.**

Tidak Pernah	Pernah	Jarang	Sangat Sering	Sangat Sering Sekali	
--------------	--------	--------	---------------	----------------------	--

**Apakah Anda menjadwalkan setiap pertemuan (konseling) dalam hubungannya dengan siswa ataupun untuk pekerjaan lainnya, sesering mungkin pada waktu yang tidak bersamaan dengan jadwal mengajar?.**

Tidak Pernah	Pernah	Jarang	Sangat Sering	Sangat Sering Sekali	
--------------	--------	--------	---------------	----------------------	--

**Perilaku Ekstra Peran: Keanggotaan Yang Baik**

**Apakah Anda dalam melaksanakan setiap pekerjaan (mengajar) melebihi bidang tugas dan fungsi yang ditetapkan secara bertanggung jawab.**

Sangat Tidak Sesuai	Tidak Sesuai	Sesuai	Sangat Sesuai	Sangat Sesuai Sekali	
---------------------	--------------	--------	---------------	----------------------	--

**Apakah Anda sering menghadiri dan terlibat dalam setiap kegiatan sekolah?.**

Tidak Pernah	Pernah	Jarang	Sangat Sering	Sangat Sering Sekali	
--------------	--------	--------	---------------	----------------------	--

**Bagian V: Aktivitas di Sekolah**

NO.	PERNYATAAN	PERNAH	TIDAK
1.	Pernah membatalkan jadwal mengajar.		
2.	Pernah membatalkan jadwal mengajar tanpa pemberitahuan.		
3.	Pernah membatalkan jadwal mengajar tanpa pergantian waktu.		
4.	Tidak hadir dalam setiap rapat, ataupun pertemuan sejenisnya.		
5.	Tidak hadir dalam setiap rapat, ataupun pertemuan sejenisnya tanpa pemberitahuan.		
6.	Tidak hadir dalam setiap kegiatan, seperti Pramuka, PMI, dsbnya.		
7.	Tidak hadir dalam tugas perwalian kelas.		
8.	Tidak hadir dalam tugas guru jaga, atau tugas lainnya.		
9.	Menggantikan jadwal rekan guru dalam mata pelajaran sejenis.		
10.	Menggantikan jadwal rekan guru dalam mata pelajaran berbeda.		
11.	Merasa tersaingi oleh kehadiran guru baru.		
12.	Merasa risau oleh perilaku rekan-rekan guru lainnya.		

**“TERIMA KASIH: TUHAN MENYERTAI KITA SEKALIAN”**

**Bagian III: Komitmen Organisasi****Komitmen Organisasi: Komitmen Afektif**

<b>Apakah Anda merasa terikat secara emosional dengan sekolah ini?.</b>					
Sangat Tidak Terikat	Tidak Terikat	Terikat	Sangat Terikat	Sangat Terikat Sekali	
<b>Apakah seluruh perangkat sekolah (pimpinan, rekan guru maupun staff administrasi) memahami dan memperlakukan pribadi Anda dengan baik?.</b>					
Sangat Tidak Baik	Tidak Baik	Baik	Sangat Baik	Sangat Baik Sekali	

**Komitmen Organisasi: Komitmen Kontinuan**

<b>Apakah Anda sering mempertimbangkan untuk tetap bekerja di sekolah ini?.</b>					
Sangat Tidak Sering	Pernah	Jarang	Sangat Sering	Sangat Sering Sekali	
<b>Apakah Anda sering mempertimbangkan segala kerugian bila meninggalkan sekolah ini?.</b>					
Tidak Pernah	Pernah	Jarang	Sangat Sering	Sangat Sering Sekali	

**Komitmen Organisasi: Komitmen Normatif**

<b>Apakah Anda setuju bahwa loyalitas setiap guru merupakan suatu kewajiban moral pada sekolah tempat bekerja?.</b>					
Sangat Tidak Setuju	Tidak Setuju	Setuju	Sangat Setuju	Sangat Setuju Sekali	
<b>Apakah Anda akan menerima bila ada tawaran jenis pekerjaan lain ditempat lain?.</b>					
Sangat Menerima	Menerima	Dipikirkan	Menolak	Sangat Menolak	

**Bagian IV: Perilaku Ekstra Peran****Perilaku Ekstra Peran: Suka Menolong**

<b>Apakah Anda memberikan pertolongan pada rekan-rekan kerja terutama yang baru dengan suka rela?.</b>					
Sangat Tidak Sukarela	Tidak Sukarela	Sukarela	Sangat Sukarela	Sangat Sukarela Sekali	
<b>Apakah Anda dan rekan guru lainnya, staf administrasi maupun siswa saling melayani dengan suka rela?.</b>					
Sangat Tidak Sukarela	Tidak Sukarela	Sukarela	Sangat Sukarela	Sangat Sukarela Sekali	
<b>Apakah Anda lebih dahulu memperkenalkan diri pada rekan-rekan guru maupun siswa dan staf administrasi, terutama yang baru dengan penuh inisiatif?.</b>					
Sangat Tidak Inisiatif	Tidak Inisiatif	Inisiatif	Sangat Inisiatif	Sangat Inisiatif Sekali	

**Perilaku Ekstra Peran: Bersikap Hat-Hati**

<b>Apakah Anda setiap memulakan pekerjaan, baik mengajar maupun kegiatan lainnya hadir tepat pada waktunya dan menggunakannya secara efisien?.</b>					
Sangat Tidak Tepat&Efisien	Tidak Tepat & Efisien	Tepat & Efisien	Sangat Tepat & Efisien	Sangat Tepat & Efisien Sekali	

**Bagian II: Kepuasan Kerja****Kepuasan Kerja: Pengakuan**

<b>Apakah Anda merasa puas dengan perhatian yang diberikan saat melakukan pekerjaan?.</b>					
Sangat Tidak Puas	Tidak Puas	Puas	Sangat Puas	Sangat Puas Sekali	
<b>Apakah Anda merasa puas dengan pengakuan yang diperoleh saat melakukan pekerjaan dengan baik?.</b>					
Sangat Tidak Puas	Tidak Puas	Puas	Sangat Puas	Sangat Puas Sekali	
<b>Apakah Anda merasa puas dengan pujian yang diterima karena melakukan sesuatu pekerjaan dengan baik?.</b>					
Sangat Tidak Puas	Tidak Puas	Puas	Sangat Puas	Sangat Puas Sekali	

**Kepuasan Kerja: Kompensasi**

<b>Apakah gaji maupun kompensasi lainnya yang Anda terima telah sesuai dengan pekerjaan yang dilakukan?.</b>					
Sangat Tidak Sesuai	Tidak Sesuai	Sesuai	Sangat Sesuai	Sangat Sesuai Sekali	
<b>Apakah gaji maupun kompensasi lainnya yang Anda terima telah memuaskan?.</b>					
Sangat Tidak Memuaskan	Tidak Memuaskan	Memuaskan	Sangat Memuaskan	Sangat Memuaskan Sekali	
<b>Apakah gaji maupun kompensasi lainnya yang Anda terima telah sesuai dibandingkan dengan kebutuhan yang ada?.</b>					
Sangat Tidak Sesuai	Tidak Sesuai	Sesuai	Sangat Sesuai	Sangat Sesuai Sekali	

**Kepuasan Kerja: Pengawasan**

<b>Apakah Anda setuju dengan bentuk dan sistem pengawasan dari kepala sekolah untuk setiap pekerjaan dan permasalahannya?.</b>					
Sangat Tidak Setuju	Tidak Setuju	Setuju	Sangat Setuju	Sangat Setuju Sekali	
<b>Apakah Anda setuju mengenai cara kepala sekolah dalam menangani setiap keluhan para guru?.</b>					
Sangat Tidak Setuju	Tidak Setuju	Setuju	Sangat Setuju	Sangat Setuju Sekali	
<b>Apakah Anda setuju mengenai model hubungan yang terbina saat ini antara kepala sekolah dengan para guru?.</b>					
Sangat Tidak Setuju	Tidak Setuju	Setuju	Sangat Setuju	Sangat Setuju Sekali	

**DAFTAR PERTANYAAN/PERNYATAAN****Bagian I: Kepemimpinan Transformasional****Kepemimpinan Transformasional: Pengaruh Individual**

<b>Apakah kepala sekolah sering menumbuhkan rasa percaya diri Anda, baik melalui aturan-aturan yang ditetapkan maupun tingkah laku yang diperlihatkan terutama saat bertemu dengannya?.</b>					
Tidak Pernah	Pernah	Jarang	Sering	Sangat Sering	
<b>Apakah kepala sekolah sering menumbuhkan rasa percaya diri Anda, disaat mengajar maupun pekerjaan lainnya?.</b>					
Tidak Pernah	Pernah	Jarang	Sering	Sangat Sering	

**Kepemimpinan Transformasional: Motivasi Inspiratif**


<b>Apakah kepala sekolah sering memberikan semangat, bahwa Anda adalah bagian yang begitu penting dalam mencapai tujuan sekolah sesuai dengan visi dan misi yang ditetapkan?.</b>					
Tidak Pernah	Pernah	Jarang	Sering	Sangat Sering	
<b>Apakah kepala sekolah sering membantu dan memotivasi Anda, untuk terus belajar sekalipun dari orang lain?.</b>					
Tidak Pernah	Pernah	Jarang	Sering	Sangat Sering	

**Kepemimpinan Transformasional: Stimulasi Intelektual**

<b>Apakah kepala sekolah sering secara bersama-sama dengan Anda dan para guru lainnya memecahkan masalah yang ada dengan perspektif yang baru?.</b>					
Tidak Pernah	Pernah	Jarang	Sering	Sangat Sering	
<b>Apakah kepala sekolah sering memberikan petunjuk pengajaran berdasarkan contoh, dengan teknik maupun metode terbaru?.</b>					
Tidak Pernah	Pernah	Jarang	Sering	Sangat Sering	
<b>Apakah kepala sekolah sering mempraktekan untuk setiap pengajaran yang diajarkan, secara kreatif dan inovatif?.</b>					
Tidak Pernah	Pernah	Jarang	Sering	Sangat Sering	

**Kepemimpinan Transformasional: Pertimbangan Individual**

<b>Apakah kepala sekolah sering memberikan perhatian dan dukungan moral secara adil?.</b>					
Tidak Pernah	Pernah	Jarang	Sering	Sangat Sering	
<b>Apakah kepala sekolah sering memperlakukan dan menghargai Anda dengan baik sebagai seorang individu yang utuh?.</b>					
Tidak Pernah	Pernah	Jarang	Sering	Sangat Sering	














No.	Umur	Kelamin	Masa Kerja	Golongan	Pendidikan	Pelajaran	Instansi
1	30	P	4	III/a	S1	Matematika	9
2	30	W	4	III/a	S1	Fisika	9
3	33	W	6	III/b	S1	Sejarah	9
4	37	W	11	III/b	S1	Fisika	9
5	38	P	11	III/c	S1	Bahasa	9
6	48	W	21	IV/a	S1	Ekonomi	2
7	52	W	24	IV/b	S1	Tata Negara	2
8	54	W	25	IV/b	S1	Geografi	2
9	53	P	25	IV/b	S1	Matematika	2
10	60	W	29	IV/c	DIII	Antropologi	2
11	59	W	30	IV/c	DIII	Sejarah	2
12	44	W	20	IV/b	S1	Tata Negara	3
13	46	P	21	IV/b	S1	Fisika	3
14	48	P	22	IV/b	S1	Agama	3
15	49	W	24	IV/b	DIII	Matematika	3
16	50	W	24	IV/b	S1	Seni	3
17	54	W	26	IV/b	DIII	BP	3
18	56	W	26	IV/c	DIII	Antropologi	3
19	38	W	11	III/b	S1	Jasmani	5
20	39	W	12	III/b	S1	Matematika	5
21	40	W	14	III/c	S1	Seni	5
22	40	W	15	III/c	S1	BP	5
23	29	P	3	III/a	S1	Sejarah	10
24	39	W	11	III/c	S1	Ekonomi	10
25	39	W	11	III/b	S1	Fisika	10
26	39	P	11	III/b	S1	Matematika	7
27	38	W	11	III/c	S1	Geografi	7
28	40	P	13	III/d	S1	Fisika	7
29	40	P	14	III/c	S1	Kimia	7
30	40	W	13	III/c	S1	Matematika	7
31	39	W	13	III/b	S1	Fisika	7
32	38	W	12	III/b	S1	Biologi	7
33	40	W	13	III/c	S1	Jasmani	7
34	30	W	2	III/a	S1	Seni	6
35	40	W	11	III/b	S1	M. Lokal	6
36	43	P	13	III/b	S1	Ekonomi	6
37	44	P	13	III/b	S1	M. Lokal	6
38	46	P	16	III/d	S1	Geografi	6
39	46	W	16	III/d	S1	Matematika	6
40	29	W	2	III/a	S1	Fisika	1
41	32	W	4	III/a	S1	Matematika	1
42	39	W	11	III/c	S1	Seni	1
43	36	W	11	III/b	S1	Seni	1
44	38	P	12	III/c	S1	Matematika	1
45	40	W	11	III/c	S1	Ekonomi	1
46	44	W	13	III/c	S1	Jasmani	1
47	37	W	11	III/b	S1	Matematika	4
48	37	W	11	III/b	S1	Kimia	4
49	39	P	11	III/b	S1	Matematika	4
50	39	W	12	III/b	S1	Fisika	4

No.	Umur	Kelamin	Masa Kerja	Golongan	Pendidikan	Pelajaran	Instansi
51	38	W	12	III/b	S1	Biologi	4
52	40	W	14	III/b	S1	Matematika	4
53	40	P	16	III/c	S1	Seni	4
54	43	W	16	III/d	S1	Ekonomi	4
55	42	W	16	III/c	S1	Matematika	4
56	42	P	16	III/b	S1	Ekonomi	4
57	37	P	11	III/c	S1	Matematika	9
58	36	W	11	III/b	S1	Sejarah	9
59	38	W	13	III/b	S1	Bahasa	9
60	39	W	13	III/b	S1	Matematika	9
61	40	P	15	III/c	S1	Tata Negara	9
62	40	W	15	III/c	S1	Seni	9
63	41	W	15	III/c	S1	Kimia	9
64	41	P	15	III/c	S1	Kimia	9
65	43	W	16	III/d	S1	Sejarah	9
66	42	W	16	III/d	S1	Fisika	9
67	44	W	17	III/d	S1	Kimia	9
68	46	W	19	IV/a	S1	Bahasa	9
69	46	W	18	IV/a	S1	Ekonomi	9
70	47	P	20	IV/a	S1	Sejarah	9
71	49	W	20	IV/b	S1	Antropologi	9
72	49	P	20	IV/b	S2	Geografi	9
73	50	P	20	IV/b	S1	Bahasa	9
74	52	W	20	IV/b	S1	Biologi	9
75	53	P	22	IV/b	S1	Biologi	9
76	56	W	23	IV/c	DIII	Sejarah	9
77	54	P	24	IV/c	DIII	Ekonomi	9
78	30	W	2	III/a	S1	Ekonomi	3
79	34	W	4	III/a	S1	Antropologi	3
80	36	W	5	III/a	S1	Geografi	3
81	36	W	11	III/b	S1	Tata Negara	3
82	36	W	11	III/b	S1	Sejarah	3
83	38	W	13	III/c	S1	Bahasa	3
84	38	P	12	III/c	S1	Matematika	3
85	37	W	12	III/c	S1	Fisika	3
86	39	W	16	III/c	S1	Kimia	3
87	40	P	16	III/d	S1	Jasmani	3
88	40	W	17	III/d	S1	Biologi	3
89	39	W	16	III/d	S1	Fisika	3
90	42	W	18	III/d	S1	Matematika	3
91	45	W	20	III/d	S1	Bahasa	3
92	45	W	15	III/d	S1	Tata Negara	4
93	41	P	16	III/d	S1	Matematika	4
94	50	W	19	IV/a	S1	Ekonomi	4
95	48	W	21	IV/a	S1	Sosiologi	4
96	48	W	22	IV/a	S1	Antropologi	4
97	49	W	24	IV/a	DIII	Kimia	4
98	50	P	26	IV/a	DIII	Sejarah	4
99	56	W	28	IV/b	S1	Bahasa	4
100	58	P	28	IV/b	S1	Biologi	4

No.	Umur	Kelamin	Masa Kerja	Golongan	Pendidikan	Pelajaran	Instansi
101	30	P	1	III/a	S1	Fisika	8
102	32	P	3	III/a	S1	Ekonomi	8
103	39	W	11	III/b	S1	Ekonomi	8
104	39	W	11	III/c	S1	Matematika	8
105	40	W	12	III/c	S1	Geografi	8
106	45	W	14	III/d	S1	Seni	8
107	47	W	16	III/d	S1	Matematika	8
108	47	W	17	III/d	S1	Jasmani	8
109	48	W	16	III/d	S1	Matematika	8
110	49	W	20	IV/a	S1	Fisika	8
111	49	P	20	IV/a	S1	Biologi	8
112	49	W	20	IV/a	DIII	Matematika	8
113	50	W	19	IV/a	S1	Biologi	8
114	49	W	20	IV/a	S1	Kimia	8
115	50	W	20	IV/a	S1	Kimia	8
116	50	W	22	IV/a	S1	Bahasa	8
117	52	W	22	IV/a	S1	Bahasa	8
118	59	W	30	IV/c	S1	Sejarah	8
119	45	W	17	III/d	S1	Matematika	5
120	44	W	17	III/d	S1	Agama	5
121	46	P	18	III/d	S1	Matematika	5
122	48	W	20	IV/a	S1	Fisika	5
123	49	W	20	IV/a	S1	Iata Negara	5
124	49	W	24	IV/a	S1	Matematika	5
125	49	W	23	IV/a	S1	Bahasa	5
126	48	P	24	IV/a	S1	Ekonomi	5
127	50	W	25	IV/b	DIII	Bahasa	5
128	50	P	25	IV/b	S1	Biologi	5
129	50	W	26	IV/b	S1	Kimia	5
130	45	P	17	IV/a	S1	Ekonomi	6
131	48	W	20	IV/b	S1	Matematika	6
132	47	W	24	IV/c	S1	Fisika	6
133	50	W	21	IV/b	S1	Biologi	6
134	50	W	22	III/b	S1	Matematika	7
135	42	W	14	III/c	S1	Ekonomi	7
136	44	W	15	III/d	S1	Fisika	7
137	43	P	15	IV/a	S1	Geografi	7
138	49	P	18	IV/a	S1	Matematika	7
139	50	W	19	IV/a	S1	Agama	7
140	49	P	19	IV/a	S1	Matematika	7
141	51	W	20	IV/b	S1	Agama	7
142	51	P	19	IV/b	S1	Fisika	7
143	53	W	20	IV/b	S1	Fisika	7
144	56	W	23	IV/b	S1	Biologi	7
145	56	W	24	IV/b	S1	Ekonomi	7
146	39	W	12	III/c	S1	Matematika	10
147	39	P	11	III/c	S1	Matematika	10
148	38	W	11	III/b	S1	Seni	10
149	39	W	14	III/c	S1	Ekonomi	10
150	40	W	20	IV/a	DIII	Jasmani	10

No.	Umur	Kelamin	Masa Kerja	Golongan	Pendidikan	Pelajaran	Instansi
151	58	W	27	IV/d	DIII	BP	10
152	28	W	2	III/a	S1	Matematika	2
153	33	P	2	III/a	S1	Seni	2
154	37	W	6	III/a	S1	Jasmani	2
155	39	W	8	III/b	S1	Fisika	2
156	38	W	11	III/b	S1	Kimia	2
157	45	P	12	III/c	S1	Ekonomi	2
158	43	P	16	III/c	S1	Biologi	2
159	42	P	16	III/d	S1	Seni	2
160	44	W	15	III/d	S1	Biologi	2
161	46	W	18	III/d	S1	Matematika	2
162	46	W	18	III/d	S1	Kimia	2
163	48	P	20	IV/a	S1	Ekonomi	2
164	50	W	21	IV/a	S1	Geologi	6
165	54	W	26	IV/c	S1	Fisika	6
166	54	W	26	IV/c	S1	Ekonomi	6
167	43	W	15	IV/a	S1	Jasmani	1
168	42	W	12	IV/a	S1	Sejarah	1
169	45	P	13	IV/a	S1	Ekonomi	1
170	44	P	15	IV/a	S1	Bahasa	1
171	49	P	21	IV/b	S1	Matematika	1
172	50	P	24	IV/b	S1	Matematika	1
173	47	W	19	IV/a	S1	Sejarah	1
174	45	W	16	IV/a	S1	Tata Negara	1
175	50	P	23	IV/b	S1	Sejarah	1
176	46	P	17	IV/a	S1	Ekonomi	1
177	54	P	23	IV/b	S1	Bahasa	1
178	38	W	32	IV/d	S1	BP	1
179	54	W	25	IV/c	S2	Agama	1
180	52	W	25	IV/c	S2	Agama	1
181	59	W	33	IV/c	S1	Jasmani	1
182	57	P	29	IV/d	S1	Seni	1
183	56	P	33	IV/d	DIII	Sejarah	1
184	58	W	34	IV/d	DIII	Kimia	1
185	52	W	34	IV/d	S1	Ekonomi	1
186	56	W	23	IV/c	S1	Geografi	7
187	57	W	24	IV/d	S1	Antropologi	7
188	60	P	29	IV/d	S1	Sosiologi	7
189	50	W	26	IV/d	S1	Bahasa	5
190	59	W	29	IV/d	S1	Kimia	5



**LAMPIRAN IV DATA HASIL ANALISIS JALUR**



DATE: 1/14/2005  
TIME: 14:31

L I S R E L 8.30

BY

Karl G. Jöreskog & Dag Sörbom

This program is published exclusively by  
Scientific Software International, Inc.  
7383 N. Lincoln Avenue, Suite 100  
Chicago, IL 60646-1704, U.S.A.

Phone: (800)247-6113, (847)675-0720, Fax: (847)675-2140

Copyright by Scientific Software International, Inc., 1981-99

Use of this program is subject to the terms specified in the  
Universal Copyright Convention.

Website: [www.ssicentral.com](http://www.ssicentral.com)

following lines were read from file C:\LISREL83\PERAN.SPJ:

RUH KEPEMIMPINAN TRANSFORMASIONAL TERHADAP KEPUASAN KERJA, KOMITMEN ORGANISASI DAN  
AKU EKSTRAPERAN

RVED VARIABLES

\_TRAN PUAS\_KER KOM\_ORGN EKSTRAPR  
RIANCE MATRIX FROM FILE KOMITMEN.COV  
FILE SIZE=190

RELATIONSHIPS

\_KER=PIM\_TRAN  
\_ORGN=PIM\_TRAN  
\_ORGN=PUAS\_KER  
\_RAPR=PIM\_TRAN PUAS\_KER KOM\_ORGN

REL OUTPUT SCHEMATIC

OF PROBLEMS

**JH KEPEMIMPINAN TRANSFORMASIONAL TERHADAP KEPUASAN KERJA, KOMITMEN ORGANISASI DAN KU EKSTRAPERAN**

**ance Matrix to be Analyzed**

	<u>PUAS_KER</u>	<u>KOM_ORGN</u>	<u>EKSTRAPR</u>	<u>PIM_TRAN</u>
KER	0.93			
RGN	0.38	0.90		
APR	0.33	0.22	0.65	
RAN	0.22	0.29	0.18	0.72

**UH KEPEMIMPINAN TRANSFORMASIONAL TERHADAP KEPUASAN KERJA, KOMITMEN ORGANISASI DAN KU EKSTRAPERAN**

**ter Specifications**

BETA

	<u>PUAS_KER</u>	<u>KOM_ORGN</u>	<u>EKSTRAPR</u>
<u>KER</u>	0	0	0
<u>ORGN</u>	1	0	0
<u>APR</u>	2	3	0

GAMMA

	<u>PIM_TRAN</u>
<u>KER</u>	4
<u>ORGN</u>	5
<u>RAPR</u>	6

PHI

	<u>PIM_TRAN</u>
	7

PSI

Note: This matrix is diagonal.

<u>PUAS_KER</u>	<u>KOM_ORGN</u>	<u>EKSTRAPR</u>
8	9	10

JH KEPEMIMPINAN TRANSFORMASIONAL TERHADAP KEPUASAN KERJA, KOMITMEN ORGANISASI DAN  
 KU EKSTRAPERAN

of Iterations = 0

**Estimates (Maximum Likelihood)**

BETA

	PUAS_KER	KOM_ORGN	EKSTRAPR
	-----	-----	-----
KER	--	--	--
RGN	0.34 (0.06) 5.29	--	--
APR	0.29 (0.06) 4.79	0.07 (0.06) 1.16	--

GAMMA

	PIM_TRAN
	-----
KER	0.30 (0.08) 3.76
ORGN	0.29 (0.07) 4.00
RAPR	0.14 (0.07) 2.10

## ance Matrix of Y and X

	PUAS_KER	KOM_ORGN	EKSTRAPR	PIM_TRAN
KFR	0.93			
RGN	0.38	0.90		
APR	0.33	0.22	0.65	
RAN	0.22	0.29	0.18	0.72

## PHI

PIM_TRAN
0.72
(0.07)
9.70

## PSI

Note: This matrix is diagonal.

PUAS_KER	KOM_ORGN	EKSTRAPR
0.87	0.68	0.51
(0.09)	(0.07)	(0.05)
9.70	9.70	9.70

## ad Multiple Correlations for Structural Equations

PUAS_KER	KOM_ORGN	EKSTRAPR
0.07	0.24	0.21

## Goodness of Fit Statistics

Degrees of Freedom = 0

Minimum Fit Function Chi-Square = 0.0 (P = 1.00)

Normal Theory Weighted Least Squares Chi-Square = 0.00 (P = 1.00)

The Model is Saturated, the Fit is Perfect !

UJ KEPEMIMPINAN TRANSFORMASIONAL TERHADAP KEPUASAN KERJA, KOMITMEN ORGANISASI DAN KU EKSTRAPERAN

ication Indices and Expected Change

n-Zero Modification Indices for BETA

n-Zero Modification Indices for GAMMA

n-Zero Modification Indices for PHI

n-Zero Modification Indices for PSI

n-Zero Modification Indices for THETA-EPS

UJ KEPEMIMPINAN TRANSFORMASIONAL TERHADAP KEPUASAN KERJA, KOMITMEN ORGANISASI DAN KU EKSTRAPERAN

uritized Solution

BETA

	PUAS_KER	KOM_ORGN	EKSTRAPR
_KER	--	--	--
_ORGN	0.35	--	--
_RAPR	0.35	0.09	--

GAMMA

	PIM_TRAN
_KER	0.26
_ORGN	0.26
_RAPR	0.15

lation Matrix of Y and X

	PUAS_KER	KOM_ORGN	EKSTRAPR	PIM_TRAN
_KER	1.00			
_ORGN	0.42	1.00		
_RAPR	0.42	0.28	1.00	
_TRAN	0.26	0.36	0.27	1.00

PSI

Note: This matrix is diagonal.

PUAS_KER	KOM_ORGN	EKSTRAPR
0.93	0.76	0.79

Regression Matrix Y on X (Standardized)

	PIM_TRAN
KER	0.26
ORGN	0.36
RAPR	0.27

UH KEPEMIMPINAN TRANSFORMASIONAL TERHADAP KEPUASAN KERJA, KOMITMEN ORGANISASI DAN KU EKSTRAPERAN

and Indirect Effects

Effects of X on Y

	PIM_TRAN
KER	0.30 (0.08) 3.76
ORGN	0.40 (0.08) 5.23
RAPR	0.26 (0.07) 3.83

Direct Effects of X on Y

	PIM_TRAN
_KER	- -
ORGN	0.10 (0.03) 3.07
RAPR	0.12 (0.04) 3.23

Effects of Y on Y

	PUAS_KER	KOM_ORGN	EKSTRAPR
	-----	-----	-----
KER	--	--	--
ORGN	0.34 (0.06) 5.29	--	--
RAPR	0.31 (0.06) 5.56	0.07 (0.06) 1.16	--

Largest Eigenvalue of B\*B' (Stability Index) is 0.202

Direct Effects of Y on Y

	PUAS_KER	KOM_ORGN	EKSTRAPR
	-----	-----	-----
_KER	--	--	--
ORGN	--	--	--
RAPR	0.03 (0.02) 1.13	--	--

RUH KEPEMIMPINAN TRANSFORMASIONAL TERHADAP KEPUASAN KERJA, KOMITMEN ORGANISASI DAN PERANGKAT EKSTRAPERAN

Standardized Total and Indirect Effects

Standardized Total Effects of X on Y

	PIM_TRAN
	-----
_KER	0.26
_ORGN	0.36
_RAPR	0.27

Standardized Indirect Effects of X on Y

	PIM_TRAN
	-----
_KER	--
_ORGN	0.09
_RAPR	0.12

## Standardized Total Effects of Y on Y

	PUAS_KER	KOM_ORGN	EKSTRAPR
	-----	-----	-----
PUAS_KER	- -	- -	- -
KOM_ORGN	0.35	- -	- -
EKSTRAPR	0.38	0.09	- -

## Standardized Indirect Effects of Y on Y

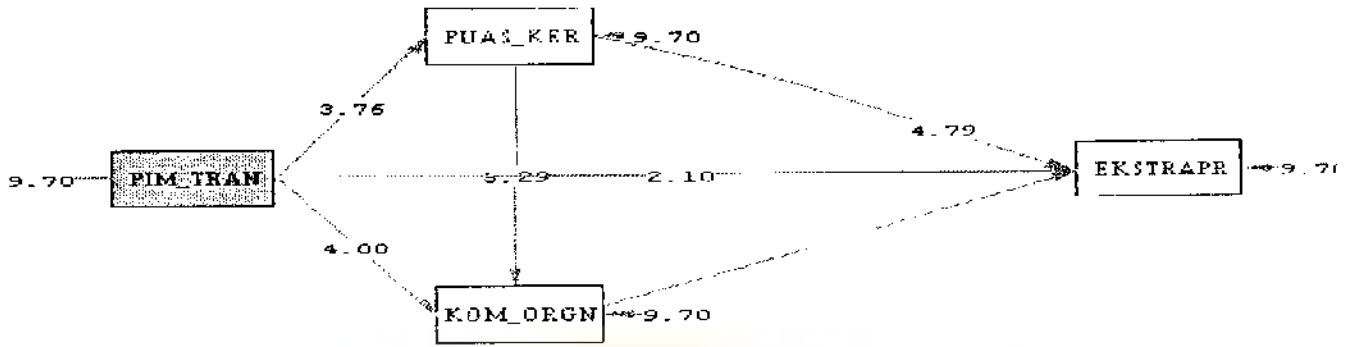
	PUAS_KER	KOM_ORGN	EKSTRAPR
	-----	-----	-----
PUAS_KER	- -	- -	- -
KOM_ORGN	- -	- -	- -
EKSTRAPR	0.03	- -	- -

The Problem used 4880 Bytes (= 0.0% of Available Workspace)

Time used: 0.609 Seconds

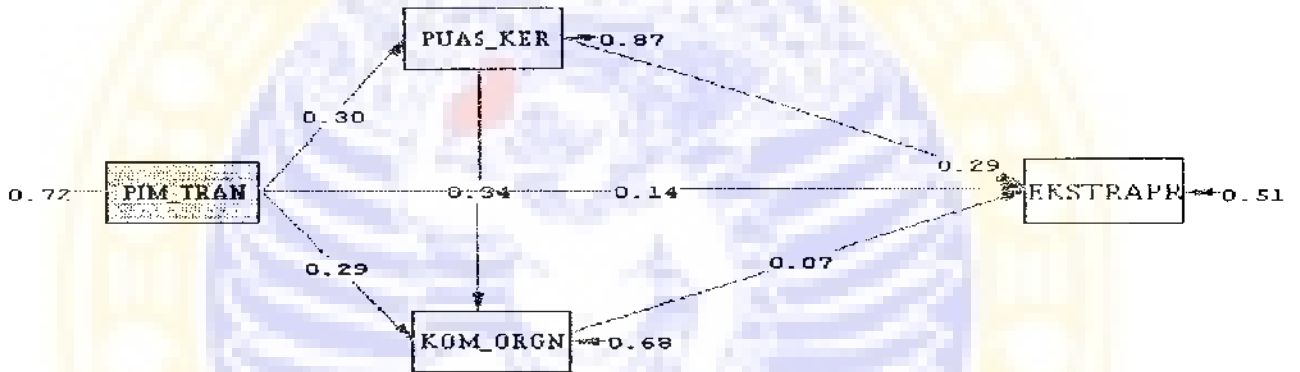


**t- VALUE**



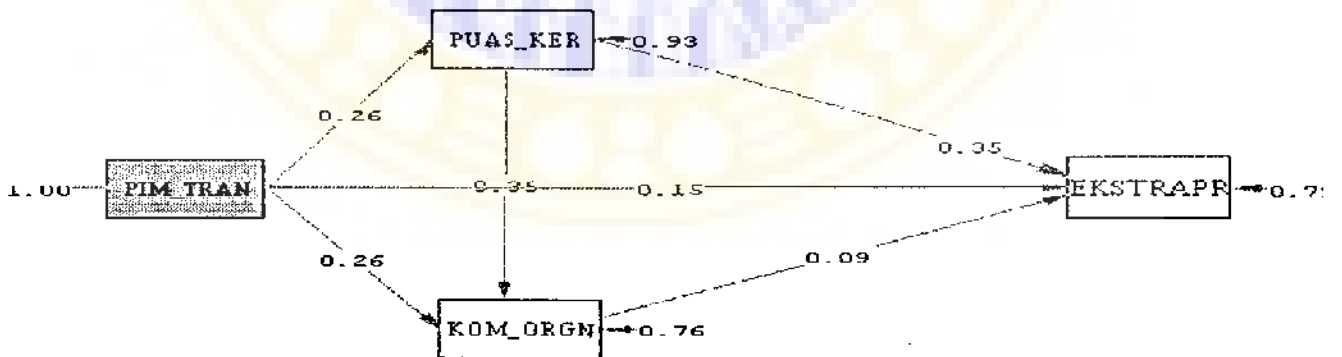
Chi-Square=0.00, df=0, P-value=1.00000, RMSEA=0.000

**UNSTANDARDIZE**



Chi-Square=0.00, df=0, P-value=1.00000, RMSEA=0.000

**STANDARDIZE**



Chi-Square=0.00, df=0, P-value=1.00000, RMSEA=0.000

## Reliability

\*\*\*\*\* Method 1 (space saver) will be used for this analysis \*\*\*\*\*

-

### RELIABILITY ANALYSIS - SCALE (ALPHA)

#### Item-total Statistics

	Scale Mean if Item Deleted	Scale Variance if Item Deleted	Corrected Item- Total Correlation	Alpha if Item Deleted
X1.1	3.7000	1.1939	.4647	.
X1.2	3.6600	.9229	.4647	.

#### Reliability Coefficients

N of Cases            50.0                                    N of Items = 2

Alpha                .6309

## Reliability

\*\*\*\*\* Method 1 (space saver) will be used for this analysis \*\*\*\*\*

-

### RELIABILITY ANALYSIS - SCALE (ALPHA)

#### Item-total Statistics

	Scale Mean if Item Deleted	Scale Variance if Item Deleted	Corrected Item- Total Correlation	Alpha if Item Deleted
X1.3	3.6200	.8527	.5940	.
X1.4	3.5200	.6629	.5940	.

#### Reliability Coefficients

N of Cases = 50.0                      N of Items = 2  
Alpha .7416

## Reliability

\*\*\*\*\* Method 1 (space saver) will be used for this analysis \*\*\*\*\*

### RELIABILITY ANALYSIS - SCALE (ALPHA)

#### Item-total Statistics

	Scale Mean if Item Deleted	Scale Variance if Item Deleted	Corrected Item- Total Correlation	Alpha if Item Deleted
X1.5	7.3000	2.0102	.4709	.4824
X1.6	7.2600	2.2780	.4555	.5089
X1.7	7.2400	2.3086	.3915	.5941

#### Reliability Coefficients

N of Cases = 50.0                      N of Items = 3  
Alpha = .6290

## Reliability

\*\*\*\*\* Method 1 (space saver) will be used for this analysis \*\*\*\*\*

-

### RELIABILITY ANALYSIS - SCALE (ALPHA)

#### Item-total Statistics

	Scale Mean if Item Deleted	Scale Variance if Item Deleted	Corrected Item- Total Correlation	Alpha if Item Deleted
X1.8	3.6400	1.2555	.4608	.
X1.9	3.5000	.8265	.4608	.

#### Reliability Coefficients

N of Cases = 50.0                      N of Items = 2

Alpha = .6215

## Reliability

\*\*\*\*\* Method 1 (space saver) will be used for this analysis \*\*\*\*\*

-

### RELIABILITY ANALYSIS - SCALE (ALPHA)

#### Item-Total Statistics

	Scale Mean if Item Deleted	Scale Variance if Item Deleted	Corrected Item- Total Correlation	Alpha if Item Deleted
Z1.1	7.0000	2.3673	.4777	.5352
Z1.2	6.8800	2.3527	.3733	.6731
Z1.3	6.9200	1.9935	.5421	.4341

#### Reliability Coefficients

N of Cases = 50.0                      N of Items = 3  
Alpha = .6503

## Reliability

\*\*\*\*\* Method 1 (space saver) will be used for this analysis \*\*\*\*\*

-

### RELIABILITY ANALYSIS - SCALE (ALPHA)

#### Item-total Statistics

	Scale Mean if Item Deleted	Scale Variance if Item Deleted	Corrected Item- Total Correlation	Alpha if Item Deleted
Z1.4	6.5000	3.8469	.6796	.6154
Z1.5	6.2400	3.4514	.5334	.8042
Z1.6	6.7400	4.1555	.6372	.6679

#### Reliability Coefficients

N of Cases = 50.0                      N of Items = 3  
Alpha = .7706

## Reliability

\*\*\*\*\* Method 1 (space saver) will be used for this analysis \*\*\*\*\*

### RELIABILITY ANALYSIS - SCALE (ALPHA)

#### Item-total Statistics

	Scale Mean if Item Deleted	Scale Variance if Item Deleted	Corrected Item- Total Correlation	Alpha if Item Deleted
Z1.7	6.2600	3.1759	.6168	.7248
Z1.8	6.2600	4.0739	.7106	.7053
Z1.9	6.3200	2.5078	.6626	.7070

#### Reliability Coefficients

N of Cases = 50.0      N of Items = 3

Alpha = .7877



## Reliability

\*\*\*\*\* Method 1 (space saver) will be used for this analysis \*\*\*\*\*

-

### RELIABILITY ANALYSIS - SCALE (ALPHA)

#### Item-total Statistics

	Scale Mean if Item Deleted	Scale Variance if Item Deleted	Corrected Item- Total Correlation	Alpha if Item Deleted
Z2.1	3.9800	.4282	.5321	.
Z2.2	3.8800	.7608	.5321	.

#### Reliability Coefficients

N of Cases = 50.0                      N of Items = 2  
Alpha = .6762

## Reliability

\*\*\*\*\* Method 1 (space saver) will be used for this analysis \*\*\*\*\*

### RELIABILITY ANALYSIS - SCALE (ALPHA)

#### Item-total Statistics

	Scale Mean if Item Deleted	Scale Variance if Item Deleted	Corrected Item- Total Correlation	Alpha if Item Deleted
Z2.3	3.7400	.5229	.4707	.
Z2.4	3.8600	.4494	.4707	.

#### Reliability Coefficients

N of Cases = 50.0                      N of Items = 2

Alpha = .6389

## Reliability

\*\*\*\*\* Method 1 (space saver) will be used for this analysis \*\*\*\*\*

-

### RELIABILITY ANALYSIS - SCALE (ALPHA)

#### Item-total Statistics

	Scale Mean if Item Deleted	Scale Variance if Item Deleted	Corrected Item- Total Correlation	Alpha if Item Deleted
Z2.5	3.8200	.5180	.5439	.
Z2.6	3.7800	.4608	.5439	.

#### Reliability Coefficients

N of Cases = 50.0                      N of Items = 2  
Alpha = .7038

## Reliability

\*\*\*\*\* Method 1 (space saver) will be used for this analysis \*\*\*\*\*

-

### RELIABILITY ANALYSIS - SCALE (ALPHA)

#### Item-total Statistics

	Scale Mean if Item Deleted	Scale Variance if Item Deleted	Corrected Item- Total Correlation	Alpha if Item Deleted
Y1.1	6.8200	2.0690	.7724	.5761
Y1.2	6.8200	2.7220	.4173	.9477
Y1.3	6.8400	2.1371	.7743	.5798

#### Reliability Coefficients

N of Cases = 50.0

N of Items = 3

Alpha = .7967

## Reliability

\*\*\*\*\* Method 1 (space saver) will be used for this analysis \*\*\*\*\*

-

### RELIABILITY ANALYSIS - SCALE (ALPHA)

#### Item-total Statistics

	Scale Mean if Item Deleted	Scale Variance if Item Deleted	Corrected Item- Total Correlation	Alpha if Item Deleted
Y1.4	3.6000	.8163	.4784	.
Y1.5	3.5600	.6596	.4784	.

#### Reliability Coefficients

N of Cases = 50.0                      N of Items = 2

Alpha = .6447

## Reliability

\*\*\*\*\* Method 1 (space saver) will be used for this analysis \*\*\*\*\*

-

### RELIABILITY ANALYSIS - SCALE (ALPHA)

#### Item-total Statistics

	Scale Mean if Item Deleted	Scale Variance if Item Deleted	Corrected Item- Total Correlation	Alpha if Item Deleted
Y1.6	3.6000	.6531	.5092	.
Y1.7	3.5200	1.2343	.5092	.

#### Reliability Coefficients

N of Cases = 50.0                      N of Items = 2

Alpha = .6527

## Reliability

\*\*\*\*\* Method 1 (space saver) will be used for this analysis \*\*\*\*\*

--

### RELIABILITY ANALYSIS - SCALE (ALPHA)

#### Item-total Statistics

	Scale Mean if Item Deleted	Scale Variance if Item Deleted	Corrected Item- Total Correlation	Alpha if Item Deleted
Y1.8	3.3800	.8118	.7870	.
Y1.9	3.4200	.6976	.7870	.

#### Reliability Coefficients

N of Cases = 50.0                      N of Items = 2

Alpha = .8794

**RANGKUMAN DATA  
SEKOLAH MENENGAH UMUM (SMU)  
2003/2004**

**DINAS PENDIDIKAN NASIONAL  
KOTA MANADO  
PROPINSI SULAWESI UTARA  
OKTOBER 2003**





KABUPATEN/KOTA : Kota Manado  
PROVINSI : Sulawesi Utara  
STATUS SEKOLAH : NEGERI / SWASTA \*

Table with columns: No, Nomor Statistik Sekolah (NSS), Nama Sekolah dan Alamat, Kabupaten/Kota, Kode, and a detailed breakdown of student data by gender and religion.



RANGKUMAN DATA SEKOLAH MENENGAH UMUM TAHUN AJARAN 2003/2004

ADLN - Perpustakaan Universitas Airlangga

KABUPATEN/KOTA : Kota Manado  
 PROVINSI : Sulawesi Utara  
 STATUS SEKOLAH : NEGERI / SWASTA \*)

HALAMAN : 1  
 LEMBAR KE : 2

No	Nomer Statistik Sekolah (NSS)	Nama Sekolah dan Alamat	Khusus Sekolah Negeri	Provinsi	Mata Pelajaran	SMK	Rencana dan Pelaksanaan																								Siswa Baru yang diterima menurut Sekolah Asal dan Jenis Kelamin					Siswa menurut Agama					Kelas menurut Tingkat				
							No. Kode Anggaran	Kode	Kode	Kode	Kode	Kode	Kode	Kode	Kode	Pendidikan		SD		MI		SLTP		MTs		Jumlah		Is-lam	Pro-tes-tan	Ka-to-lik	Hun-du	Bu-dha	Jum-lah	I	II	III	IV	Jum-lah							
																Pendaft.		L	P	L	P	L	P	L	P	L	P												L	P	L	P			
																(13)	(14)	(15)	(16)	(17)	(18)	(19)	(20)	(21)	(22)	(23)	(24)												(25)	(26)	(27)	(28)	(29)	(30)	(31)
1	50117600704	SMUN 6 MANADO JL. TAAS 46 TIKALA BARU			1		160	54	33								52	34	2		54	34	92	187	6	5		290	4	4	5		13												
2	302176002063	SMU NASIONAL MANADO JLN SAM RATULANGI NO.413			2	2	40	11	31								11	11			11	11	2	60	3		65	1	1	1		5													
3	302176002063	SMU KRISTEN IRENE MANAD JL. FRAMUKA NO. 92 B			2	1	60	30	30								18	17			18	17		66	5		71	1	1	1		3													
4	302176009030	SMU KOPRI MANADO JL. ARJIE LASUT NO.15			2	2	80	14	8								9	5	5	3	14	8	39	54			93	1	1	2		4													
5	302176003018	SMU KHATOLIK REX MUNDI JL. SAM RATULANGI NO. 60			2	1	240	70	170								100	146			100	146	3	445	301		71	820	5	7	7		19												
6	302176003055	SMU PGRI 4 MANADO JL. B.W LAPIAN 2 MANADO			2	2	80	5	7								5	7			5	7	19	46	3		68	1	1	1		3													
7	302176006038	SMU WIRA KAR YA MANADO JL. RANOTANA WERU LING I			2	3	40	10	12								10	12			10	12	7	55	3		65	1	1	1		3													
8	3061176002012	SMUN 1 MANADO JL. PRAMUKA NO.102			2	1	440	452	418								276	265	3	2	279	267	207	1.256	88	4	9	1.554	12	13	9		24												
9	301176006014	SMUN 2 MANADO JL. TOLOLU SUIPI			2	1	440	183	235								146	197	1	4	147	201	263	693	24	1	981	7	7	7		21													
10	302176008042	SMU IMAM BONJOL JL. KARFER NO. 19			2	2	4	10	12								5	5	5	7	10	12	55	7			62	1	1	1		3													
11	302176005056	SMU AL KHAERAT MANADO JL. COKROAMINGTO NO. 32			2	1	40	8	10								4	4	4	6	8	10	48				48	1	1	1		3													
12	302176009092	SMU MUII MANADO JL. ARIE LASUT NO. 14 MANAD			2	1	40	17	13								15	12	2	1	17	13	83				82	1	1	1		3													
13	302176009061	SMU ANTHONIUS MANADO JL. RORNG I NO. 1			2	4	40	17	15								17	15			17	15	3	86			85	1	1	1		3													
14	302176008041	SMU PGRI 3 MANADO JL. POGIDON			2	3	40	6	7								6	7			6	7	7	45			52	1	1	1		3													
15	301176008001	SMUN 3 MANADO JL. POGIDON 13			2	1	360	176	191								146	160	3	11	149	171	452	510	11		978	10	8	8		26													
16	302176002042	SMU KRISTEN EL SHADAY J. A. YANTI 147 SARJO			2	1	40	15	4								15	4			15	4		51			51	1	1	1		3													
17	302176006023	SMU KRISTEN EBENHAEZAR JL. 14 FEBRUARI			2	1	180	120	140								84	90			84	90	1	350	3		357	5	2	4		11													
18	302176006011	SMU KARISA MANADO JL. BABE PALAR			2	3	40	7	3								7	3			7	3	8	58			66	1	1	1		3													
19	302176008003	SMU KRISTEN AGAPE MANAD JL. KELURAHAN ISLAM			2	1	120	38	67								38	29			38	29		176			176	2	2	2		6													
20	302176003021	SMU PANCASILA MANADO JL. KARTINI NO. 5 MANADO			2	3	8	24	24								12	4			12	4	17	83	6		106	1	1	1		3													
21	302176006012	SMU BUDI UTOMO MANADO JL. 14 FEBRUARI 25 T. ATAS			2	4	40	15	4								15	4			15	4	21	65	7		93	1	1	2		4													
22	302176005009	SMU RAPI MANADO JL. YOS SUDARSO NO. 67			2	3	40	20	20								7	8			7	8		40			40	1	1	1		3													



RANGKUMAN DATA SEKOLAH MENENGAH UMUM TAHUN AJARAN 2005/2006

ADLN - Perpustakaan Universitas Airlangga

KABUPATEN/KOTA : Kota Manado  
 PROVINSI : Sulawesi Utara  
 STATUS SEKOLAH : NEGERI / SWASTA \*)

HALAMAN : 1  
 LEMBAR KE : 3

No	Memor Statistik Sekolah (NSS)	Nama Sekolah dan Alamat	Khusus Sekolah Negeri	Jenis	Masa	SMA/SMK						Pencapaian dan Pendaftaran		Siswa Baru yang diterima menurut Sekolah Asal dan Jenis Kelamin										Siswa menurut Agama						Kelas menurut Tingkat																													
						No. Kode Anggaran	Jumlah Siswa	Jumlah Siswa	Jumlah Siswa	Jumlah Siswa	Jumlah Siswa	Jumlah Siswa	Jumlah Siswa	Jumlah Siswa	Jumlah Siswa	Jumlah Siswa	Jumlah Siswa	Jumlah Siswa	Jumlah Siswa	Jumlah Siswa	Jumlah Siswa	Jumlah Siswa	Jumlah Siswa	Jumlah Siswa	Jumlah Siswa	Jumlah Siswa	Jumlah Siswa	Jumlah Siswa	Jumlah Siswa	Jumlah Siswa	Jumlah Siswa	Jumlah Siswa	Jumlah Siswa																										
																																		L	P	L	P	L	P	L	P	L	P	L	P	L	P	L	P	L	P	L	P	L	P	L	P	L	P
45	302176008004	SMU WALTER MONGISIDI MA JL. POGIDON MANADO	2	3	1	-	-	-	-	-	40	16	18	-	-	-	-	8	9	-	-	8	9	5	58	-	-	-	63	1	1	1	-	3																									
46	302176008005	SMU KRISTEN ZAITUN MANAL IL. BARU SARJO	2	2	1	-	-	-	-	-	40	6	16	-	-	-	-	6	16	-	-	6	16	-	64	-	-	-	64	1	1	1	-	3																									
Jumlah											5617	2.736	2.999	-	-	-	-	2.136	2.305	31	43	2.167	2.348	2.314	9.707	1.019	28	109	13.177	127	125	127	-	379																									

\*) Coret yang tidak sesuai





RANGKUMAN DATA SEKOLAH MENENGAH UMUM TAHUN 2013/2014  
 KABUPATEN/KOTA : Kota Manado  
 PROVINSI : Sulawesi Utara  
 STATUS SEKOLAH : NEGERI / SWASTA \*)

No	Siswa menurut Tingkat dan Jenis Kelamin												Siswa menurut Ujur													Mengulang menurut Tingkat dan Jenis Kelamin								Pas 54. Tahun Ajaran Sekolah Menengah menurut Tk. dan Jenis Kelamin											
	Tingkat												Tingkat													Tingkat								Tingkat											
	Tingkat												Tingkat													Tingkat								Tingkat											
	L	P	L	P	L	P	L	P	L	P	L+P	Bhs	IPA	IPS	Bhs	IPA	IPS	<13	13	14	15	16	17	18	19	20	21	>21	Jumlah	L	P	L	P	L	P	L	P	L	P	L	P				
1	54	75	63	79	63	60	-	-	-	212	214	426	-	-	-	23	23	75	-	-	59	133	103	82	35	9	-	-	426	-	-	-	-	-	-	-	-	-	-	-	-	-	-	1	-
2	192	224	179	171	191	213	-	-	-	552	608	1160	-	-	-	36	176	182	1	13	208	234	333	336	35	-	-	9	1160	2	-	-	-	-	-	-	-	-	-	-	-	-	2	-	
3	20	23	26	30	28	28	-	-	-	73	84	159	-	-	-	10	48	-	-	2	14	47	46	31	16	7	2	159	-	-	-	-	-	-	-	-	-	-	-	-	-	2	-		
4	10	5	8	7	10	4	-	-	-	28	18	44	-	-	-	-	14	-	-	-	7	18	9	7	3	-	-	44	-	-	-	-	-	-	-	-	-	-	-	-	-	-	-	-	
5	16	6	6	6	4	2	-	-	-	26	14	40	-	-	-	-	6	-	-	-	8	23	9	-	-	-	-	40	-	-	-	-	-	-	-	-	-	-	-	-	-	-	-	-	
6	27	41	39	33	50	36	-	-	-	116	112	228	-	-	-	18	31	45	-	-	-	4	64	70	76	10	3	1	228	-	-	-	4	3	-	-	-	-	-	-	-	-	-	-	-
7	72	84	79	64	53	36	-	-	-	204	204	408	-	-	-	29	31	49	-	-	39	145	127	83	7	-	-	408	-	-	-	-	-	-	-	-	-	-	-	-	-	-	-	-	-
8	7	3	7	9	9	8	-	-	-	23	19	42	-	-	-	-	17	-	-	-	10	4	15	11	2	-	-	42	-	-	-	-	-	-	-	-	-	-	-	-	-	-	-	-	
9	10	15	8	7	17	8	-	-	-	35	30	65	-	-	-	-	25	-	-	14	9	10	5	15	12	-	-	65	-	-	-	-	-	-	-	-	-	-	-	-	-	-	-	-	-
10	106	115	91	70	82	77	-	-	-	279	282	541	-	-	-	28	22	109	-	1	43	157	147	120	48	15	3	7	8	541	-	-	-	-	8	8	4	3	-	1	-	-	-	-	
11	7	10	10	10	11	14	-	-	-	28	34	62	-	-	-	-	25	-	-	1	8	11	18	14	6	2	1	62	-	-	-	-	-	-	-	-	-	-	-	-	-	-	-	-	
12	11	15	17	13	31	17	-	-	-	59	48	107	-	-	-	5	43	-	5	13	23	42	17	3	2	-	-	107	-	-	-	-	-	-	-	-	-	-	-	-	-	-	-	-	
13	56	48	42	47	45	34	-	-	-	143	125	268	-	-	-	35	44	-	1	42	59	70	73	23	-	-	268	-	-	-	-	-	-	-	-	-	-	-	-	-	-	-	-	-	
14	22	32	34	36	21	45	-	-	-	88	133	221	-	-	-	21	45	1	-	21	59	72	53	8	7	-	-	221	1	-	3	-	-	-	-	-	-	-	-	-	-	-	-	-	
15	10	17	9	8	11	7	-	-	-	29	32	61	-	-	-	-	18	-	-	5	17	18	12	9	-	-	61	-	-	-	-	-	-	-	-	-	-	-	-	-	-	-	-	-	
16	117	94	109	96	102	113	-	-	-	339	303	642	-	-	-	41	60	114	-	-	64	191	182	151	54	-	-	4	642	-	-	1	-	-	-	-	-	-	-	-	-	-	-	-	
17	12	13	9	10	21	14	-	-	-	32	37	69	-	-	-	9	14	-	-	8	16	16	24	4	1	-	-	69	1	-	-	-	-	-	-	-	-	1	1	-	-	-	-		
18	176	213	162	204	162	236	-	-	-	494	632	1147	-	-	-	37	185	176	-	-	27	361	399	359	1	-	-	7	1147	-	-	-	-	-	-	-	-	-	-	-	-	-	-	-	
19	32	29	31	29	34	30	-	-	-	117	88	205	-	-	-	26	38	-	-	43	36	50	48	7	1	-	-	10	205	-	-	-	-	-	-	-	-	-	-	1	2	-	2	-	
20	40	59	45	42	38	39	-	-	-	123	160	283	-	-	-	26	25	46	-	-	9	67	91	80	28	5	2	5	283	2	-	-	1	-	-	-	-	-	-	-	-	-	-	-	
21	92	91	84	68	89	99	-	-	-	265	258	523	-	-	-	31	36	101	3	34	128	144	135	59	16	2	-	523	2	-	4	1	-	-	-	-	2	2	2	1	-	-	-	-	
22	13	17	10	15	14	22	-	-	-	71	54	125	-	-	-	-	56	-	-	-	31	47	41	12	-	-	-	125	-	-	-	-	3	3	-	-	-	-	-	-	-	-	-	-	



RANGKUMAN DATA SEKOLAH MENENGAH UMUM TAHUN 2014  
 KABUPATEN/KOTA : Kota Manado  
 PROVINSI : Sulawesi Utara  
 STATUS SEKOLAH : NEGERI / SWASTA \*)

HALAMAN : 2  
 LEMBAR KE : 2

No	Siswa menurut Tingkat dan Jenis Kelamin												Siswa menurut Umur													Mengulang menurut Tingkat dan Jenis Kelamin								Jalan Sekolah Tahun Ajaran 2014/2015 menurut Tk. dan Jenis Kelamin													
	Tingkat I						Tingkat II		Tingkat III				Jumlah	Tingkat													Tingkat																				
	L		P		Jumlah		Bha	IPA	IPS		Bha	IPA		IPS															I		II		III		IV												
	L	P	L	P	L	P	L	P	L	P	L	P		L	P	L	P	L	P	L	P	L	P	L	P	L	P	L	P	L	P	L	P														
23	54	34	50	55	43	32	-	-	149	141	290	-	-	-	23	18	54	-	-	16	61	91	29	29	56	18	-	-	290	-	-	-	-	-	-	-	-	-	-	-	-	-	-				
24	11	11	12	10	11	10	-	-	34	31	65	-	-	-	-	-	21	10	-	5	22	15	4	5	3	-	1	65	-	-	-	1	2	-	-	-	-	-	-	-	-	-	-	-			
25	18	17	15	11	5	5	-	-	38	33	71	-	-	-	10	-	-	-	2	29	20	16	4	-	-	-	-	71	-	-	-	-	-	-	-	-	-	-	-	-	-	-	-	-	-	-	
26	14	9	13	11	32	35	-	-	59	34	93	-	-	-	12	35	-	-	4	29	31	22	7	-	-	-	-	93	-	-	-	-	-	-	-	-	-	-	-	-	-	-	-	-	-	-	-
27	104	146	94	199	812	163	-	-	342	508	822	-	-	-	23	103	349	-	4	140	241	309	119	5	-	-	-	820	4	-	1	1	-	-	-	-	-	-	-	-	-	2	3	-	-	-	
28	5	7	13	3	25	35	-	-	43	25	68	-	-	-	23	15	-	-	-	3	19	29	8	10	-	-	-	68	-	-	-	-	-	-	-	-	-	-	-	-	-	-	-	-	-	-	
29	10	12	11	12	9	11	-	-	30	35	65	-	-	-	-	-	20	-	-	28	28	16	-	-	-	-	-	65	-	-	-	-	-	-	-	-	-	-	-	-	-	-	-	-	-	-	-
30	279	267	277	319	189	233	-	-	745	819	1564	-	-	-	25	194	203	-	6	134	414	479	247	15	66	-	-	1564	-	-	2	-	-	-	-	-	-	-	-	-	-	-	1	-	-		
31	147	201	129	189	126	189	-	-	402	539	981	-	-	-	36	140	139	-	-	14	378	273	314	1	-	-	-	981	-	-	-	-	-	-	-	-	-	-	-	-	-	-	-	-	-	-	-
32	10	12	8	10	10	12	-	-	28	34	62	-	-	-	-	-	22	-	-	8	20	24	10	2	-	-	-	62	-	-	-	-	-	-	-	-	-	-	-	-	-	-	-	-	-	-	-
33	9	10	6	3	13	9	-	-	26	22	48	-	-	-	-	-	20	-	-	4	10	16	16	1	-	1	-	48	1	-	-	-	-	-	-	-	-	-	-	-	-	1	-	-	-	-	
34	17	13	14	11	14	14	-	-	45	38	83	-	-	-	-	-	25	-	-	1	14	29	25	12	-	1	1	83	-	-	-	-	-	-	-	-	-	-	-	-	-	-	-	-	-	-	-
35	17	13	15	10	14	17	-	-	47	42	89	-	-	-	-	-	31	-	5	35	34	10	5	-	-	-	-	89	-	-	-	-	-	-	-	-	-	-	-	-	-	-	-	-	-	-	
36	4	7	5	8	10	15	-	-	22	30	52	-	-	-	-	-	25	-	-	11	12	6	11	4	1	-	-	52	-	-	2	-	7	1	-	-	-	-	-	-	-	5	1	-	-	-	
37	149	173	156	177	158	167	-	-	483	515	978	-	-	-	26	91	138	-	-	49	213	321	221	98	53	1	-	978	-	-	-	-	-	-	-	-	-	-	10	11	7	2	4	6	-	-	
38	15	4	5	7	8	12	-	-	28	23	51	-	-	-	-	-	20	-	-	14	14	20	2	1	-	-	-	51	-	-	-	-	-	-	-	-	-	-	-	-	-	-	-	-	-	-	
39	84	90	34	42	45	62	-	-	163	194	357	-	-	-	23	47	37	-	-	49	139	82	21	10	-	2	-	357	-	-	1	1	-	-	-	-	-	-	-	-	-	-	-	-	-	-	
40	7	3	10	8	25	13	-	-	42	24	66	-	-	-	-	-	38	-	-	9	14	19	2	6	3	4	4	66	-	-	-	-	-	-	-	-	-	-	-	-	1	2	-	-	-		
41	39	29	25	20	33	28	-	-	99	77	176	-	-	-	28	35	-	-	-	8	43	62	57	4	2	-	-	176	1	-	-	-	-	-	-	-	-	2	2	2	1	2	-	-	-	-	
42	12	4	28	8	33	19	-	-	75	31	106	-	-	-	18	36	-	-	-	-	12	31	34	20	7	3	-	106	-	-	-	-	-	-	-	-	-	-	-	-	-	-	-	-	-	-	
43	15	4	29	12	28	12	-	-	63	28	93	-	-	-	8	25	-	-	-	3	51	34	3	1	1	-	-	93	-	-	2	-	-	-	-	-	-	-	-	-	-	-	-	-	-		
44	7	8	6	4	3	8	-	-	20	20	40	-	-	-	-	-	15	-	-	1	5	9	10	9	3	3	-	40	-	-	-	-	-	-	-	-	-	-	-	-	-	-	-	-	-		



No.	Siswa menurut Tingkat dan Jenis Kelamin													Siswa menurut Umur													Mengulang menurut Tingkat dan Jenis Kelamin						Peta Sd. Tahun Ajaran Sebelumnya menurut Tk. dan Jenis Kelamin																		
	Tingkat													Tingkat II													Tingkat III													Tingkat						Tingkat					
	I				II				Jumlah					SMU			Umur										I		II		III		IV		I		II		III		IV										
	L	P	L	P	L	P	L	P	L	P	L+P	Bhs	IPA	IPS	Bhs	IPA	IPS	<13	13	14	15	16	17	18	19	20	21	>21	Nu- lah	L	P	L	P	L	P	L	P	L	P	L	P	L	P	L	P	L	P				
43	(34)	(37)	(38)	(39)	(40)	(41)	(42)	(43)	(44)	(45)	(46)	(47)	(48)	(49)	(50)	(51)	(52)	(53)	(54)	(55)	(56)	(57)	(58)	(59)	(60)	(61)	(62)	(63)	(64)	(65)	(66)	(67)	(68)	(69)	(70)	(71)	(72)	(73)	(74)	(75)	(76)	(77)	(78)	(79)	(80)						
45	8	9	10	7	18	11	-	-	36	27	63	-	-	-	-	-	29	-	-	-	6	3	14	11	14	11	-	-	63	-	-	-	-	-	-	-	-	-	-	-	-	-	-	-	-	-	-	-	-	-	-
46	6	16	5	13	6	14	-	-	17	47	64	-	-	-	-	-	20	-	-	4	23	18	4	14	2	-	-	64	-	-	-	-	-	-	-	-	-	-	-	-	-	-	-	-	-	-	-	-	-	-	-
	2183	2.348	2.091	2.208	2.058	2.389	-	-	6.332	6.845	13.177	-	-	-	467	1.411	2.469	17	69	1.170	3.250	3.819	3.190	1.237	267	77	19	6	13.177	16	-	15	4	16	11	-	-	27	28	17	11	14	15	-	-	-	-	-	-	-	

\*) Coret yang tidak sesuai





KABUPATEN/KOTA  
PROVINSI  
STATUS SEKOLAH

ADLN - Perpustakaan Universitas Airlangga  
: Kota Manado  
: Sulawesi Utara  
: NEGERI / SWASTA \*)

HALAMAN : 3  
LEMBAR KE : 1

No	Mutasi Tahun Ajaran Sebelumnya												Ujian Akhir Nasional								Luas Tanah				Luas Dah- raga (M <sup>2</sup> )	Ruang Kelas Milik menurut Kondisi						Ruang Ke- las Bukan Milik						
	Masuk dari Kab./Kota ini						Masuk dari Kab./Kota Lain						Tahun Ajaran Sebelumnya				Seluruhnya (M <sup>2</sup> )				Ruang Kelas Milik menurut Kondisi																	
	Tingkat						Tingkat						Peserta		Lulusan				Milik				Ruang Kelas Milik menurut Kondisi															
	II		III		IV		II		III		IV		II	III	Pasis Kal		Jum- lah		SMP		SMK	Seri- fikat	Sin- Sertifikat	Bukan Milik		Dah- raga (M <sup>2</sup> )		Baik		Rusak Ringan		Rusak Berat		Milik				
L	P	L	P	L	P	L	P	L	P	L	P	L	P	L	P	L	P	L	P	L	P	L	P	L	P	Jum- lah	L	L	L	L	L	L	Jum- lah	Jum- lah				
(1)	(2)	(3)	(4)	(5)	(6)	(7)	(8)	(9)	(10)	(11)	(12)	(13)	(14)	(15)	(16)	(17)	(18)	(19)	(20)	(21)	(22)	(23)	(24)	(25)	(26)	(27)	(28)	(29)	(30)	(31)	(32)	(33)	(34)					
1	2	2	-	-	-	2	1	-	-	-	-	6	1	-	-	56	69	56	69	125	29	35	70	6.26	1.400	-	-	700	10	560	-	-	-	-	-			
2	4	4	-	-	-	12	17	-	-	-	-	10	11	17	16	-	-	134	188	134	188	322	34	139	149	6.92	7.050	7.950	-	1.488	30	1.624	-	-	-	-	-	
3	-	-	-	-	-	-	-	-	-	-	-	-	-	-	-	32	26	31	24	55	-	9	46	5.72	-	-	459,86	-	-	-	-	-	-	5	199			
4	-	-	-	-	-	-	-	-	-	-	-	-	-	-	-	7	3	6	2	8	-	-	8	6.72	-	-	422	-	-	-	-	-	-	3	18			
5	-	-	-	-	-	-	-	-	-	-	-	-	-	-	-	7	1	7	1	8	-	-	8	6.00	714	-	-	225	4	288	-	-	2	144	-	-		
6	-	-	-	-	-	-	-	-	-	-	-	-	-	-	-	58	42	53	41	94	23	24	47	6.88	1.853	-	-	260	13	728	-	-	-	-	-			
7	1	-	-	-	-	-	1	-	-	-	-	6	2	1	-	31	46	31	46	77	16	25	36	7.09	7.824	-	-	2.211	9	576	-	-	-	-	-			
8	-	-	-	-	-	-	-	-	-	-	-	-	-	-	-	11	3	10	3	13	-	-	13	6.79	17.000	-	-	1.500	-	-	-	3	144	-	-			
9	-	-	-	-	-	-	-	-	-	-	-	-	-	-	-	17	6	15	6	21	-	-	21	6.26	-	450	-	-	3	168	-	-	-	-	-			
10	8	6	-	-	-	1	2	2	-	-	-	4	2	-	2	52	79	52	79	131	31	27	73	6.80	14.969	-	-	480	-	-	-	-	-	-	-			
11	-	-	-	-	-	-	-	-	-	-	-	-	-	-	-	5	9	5	6	11	-	-	11	6.73	1.120	-	-	-	4	196	3	147	-	-	-	-		
12	-	-	-	-	-	-	-	-	-	-	-	-	-	-	-	33	14	33	14	47	-	10	37	6.28	533	-	-	2.000	7	336	-	-	-	-	-	-		
13	-	-	-	-	-	2	1	-	-	-	-	1	-	-	-	48	41	46	41	87	-	41	46	7.48	1.700	-	-	300	8	508	-	-	-	-	-	-		
14	-	-	-	-	-	2	1	-	-	-	-	1	-	-	-	34	32	34	31	65	-	19	46	7.44	14.930	-	-	832	10	720	-	-	-	-	-	-		
15	-	-	-	-	-	-	-	-	-	-	-	1	2	-	-	7	8	7	8	15	-	-	15	6.21	1.600	-	-	600	6	472	-	-	-	-	-	-		
16	7	3	2	1	-	11	6	5	-	-	-	4	5	5	3	102	87	102	84	186	17	61	108	5.94	9.120	-	-	699	19	1.368	-	-	-	-	-	-		
17	-	-	-	-	-	-	-	-	-	-	-	-	-	-	-	17	7	17	7	24	-	9	15	6.68	833	-	-	200	5	360	-	-	-	-	-	-		
18	2	3	-	-	-	4	2	-	-	-	-	3	-	-	-	171	227	171	220	391	35	185	170	7.26	46.684	-	-	2	27	2	-	-	-	-	-	-		
19	-	-	-	-	-	-	-	-	-	-	-	-	-	-	-	34	20	34	20	54	-	26	28	7.27	300	-	-	600	6	144	-	-	-	-	-	-	-	
20	3	1	2	1	-	2	5	3	-	-	-	10	7	1	4	74	86	74	84	158	31	61	66	5.95	9.000	-	-	680	29	1.624	-	-	-	-	-	-	-	
21	3	4	4	4	-	2	3	1	2	-	-	4	2	1	2	80	75	78	74	152	21	53	78	6.80	5.036	-	-	1.500	10	720	3	147	2	144	-	-	-	-
22	-	-	-	-	-	-	-	-	-	-	-	-	-	-	-	26	21	25	18	43	-	-	43	6.58	-	500	-	-	-	-	-	-	-	3	216	-	-	



No	Mutasi Tahun Ajaran Sebelumnya																Ujian Akhir Nasional Tahun Ajaran Sebelumnya										Luas Tanah Seluruhnya (M2)			Luangan Olah-raga (M2)	Ruang Kelas Milik menurut Kondisi								Ruang Kelas Bukan Milik		
	Masuk dari Kab./Kota ini								Masuk dari Kab./Kota Lain								Kebiar Tingkat				Peserta		Lulusan						Mak-Ruas		Milik			Baik		Rusak Ringan		Rusak Berat		Milik	
	Tingkat II				Tingkat III				Tingkat IV				L	P	Jenis KKR		Jum.		SMP		Rata-rata	Sertifikasi	Sisa	Bukan Milik	Jumlah	Jumlah		Jumlah			Jumlah										
	L	P	L	P	L	P	L	P	L	P	L	P	L	P	L	P	L	P	L	P		L	P	L		P	L	P	L		P	L	P								
	(101)	(102)	(103)	(104)	(105)	(106)	(107)	(108)	(109)	(110)	(111)	(112)	(113)	(114)	(115)	(116)	(117)	(118)	(119)	(120)	(121)	(122)	(123)	(124)	(125)	(126)	(127)	(128)	(129)		(130)	(131)	(132)	(133)	(134)	(135)	(136)				
3	3	4	1	1	-	-	2	2	3	1	-	-	1	12	1	1	-	-	51	63	51	63	114	20	20	74	6.64	-	9.415	-	364	13	936	-	-	-	-	-	-	-	
4	-	-	-	-	-	-	-	-	-	-	-	-	-	-	-	-	-	-	-	10	6	9	15	-	-	15	6.80	392	-	-	2	112	1	56	-	-	-	-	-		
5	-	-	-	-	-	-	-	-	-	-	-	-	-	-	-	-	-	-	9	5	9	5	14	-	4	10	6.75	3.542	-	-	210	4	198	-	-	-	-	-	-		
6	-	-	-	-	-	-	-	-	-	-	-	-	-	-	-	-	-	-	33	9	27	8	35	-	11	24	5.89	-	-	1.266	412	-	-	-	-	-	-	4	198		
7	6	2	-	-	-	-	3	9	-	-	-	-	-	-	-	-	-	-	78	165	76	163	239	28	103	108	7.11	6.430	-	-	750	18	1.296	-	-	-	-	-	-		
8	-	-	-	-	-	-	-	-	-	-	-	-	-	-	-	-	-	-	5	15	5	14	19	-	-	19	5.73	-	-	750	-	-	-	-	-	-	-	-			
9	-	-	-	-	-	-	-	-	-	-	-	-	-	-	-	-	-	-	-	-	-	-	-	-	-	-	3.000	4.300	-	-	3	168	-	-	-	-	-	-			
10	8	12	2	1	-	-	6	15	2	1	-	-	4	3	2	2	-	-	203	250	203	240	443	14	261	168	5.77	6.115	-	-	560	34	2.584	-	-	-	-	-	-		
11	-	-	-	-	-	-	-	-	-	-	-	-	-	-	-	-	-	-	132	146	132	146	278	15	172	91	6.68	6.300	-	-	612	21	1.480	-	-	-	-	-	-		
12	-	-	-	-	-	-	-	-	-	-	-	-	-	-	-	-	-	-	13	12	13	11	24	-	-	24	6.67	6.850	-	-	5	245	-	-	-	-	-	-	-		
13	-	-	-	-	-	-	-	-	-	-	-	-	1	-	-	-	-	-	13	4	13	4	17	-	-	17	5.90	192	-	-	4	140	-	-	-	-	-	-	-		
14	-	-	-	-	-	-	-	-	-	-	-	-	-	-	-	-	-	-	11	1	11	1	12	-	-	12	6.16	32.500	-	-	200	3	216	-	-	-	-	-	-		
15	-	-	-	-	-	-	-	-	-	-	-	-	-	-	-	-	-	-	18	15	18	15	33	-	-	33	5.28	2.400	-	-	600	6	336	-	-	-	-	-	-		
16	-	-	-	-	-	-	-	-	-	-	-	-	-	-	-	-	-	-	13	11	11	11	22	-	-	22	6.32	-	-	792	-	-	-	-	-	-	-	4	256		
17	1	4	-	1	-	-	12	4	5	4	-	-	16	10	3	5	-	-	184	157	184	153	337	39	84	214	6.68	3.341	3.909	-	959	23	1.656	-	-	-	-	-	-		
18	-	-	-	-	-	-	-	-	-	-	-	-	-	-	-	-	-	-	11	10	11	10	21	-	21	-	7.09	815	-	-	4	-	-	-	-	-	-	-			
19	6	-	2	2	-	-	2	-	-	1	-	-	2	4	3	1	-	-	39	43	39	43	82	12	34	36	6.80	11.376	-	-	600	11	792	-	-	-	-	-	-		
20	1	-	-	-	-	-	-	-	-	-	-	-	-	-	-	-	-	-	22	13	22	13	35	-	-	35	5.73	1.500	-	700	-	1	48	-	-	-	-	-			
21	-	-	1	1	-	-	-	-	-	1	-	-	-	-	-	-	-	-	41	25	41	25	66	-	30	36	6.17	1.293	-	-	10	480	-	-	-	-	-	-			
22	-	-	-	-	-	-	-	-	-	-	-	-	-	-	-	-	-	-	30	53	30	53	83	-	23	60	6.02	-	-	900	-	-	-	-	-	-	3	168			
23	-	-	-	-	-	-	-	-	-	-	-	-	-	-	-	-	-	-	26	13	20	11	31	-	6	25	5.90	5.000	-	-	4.000	-	-	-	-	-	-	-			
24	-	-	-	-	-	-	-	-	-	-	-	-	-	-	-	-	-	-	7	8	7	8	15	-	-	15	3.53	900	1.200	-	-	3	168	-	-	-	-	-	-		





No	Mutasi Tahun Ajaran Sebelumnya																		Ujian Akhir Nasional Tahun Ajaran Sebelumnya								Luas Tanah Seluruhnya (M2)			Luapan Olah raga (M2)	Ruang Kelas Milik menurut Kondisi						Ruang Kelas Bukan Milik			
	Masuk dari Kab/Kota ini						Masuk dari Kab./Kota Lain						Kebuar						Peserta		Lulusan				Nilai Rata-rata	Milik			Ruang Baik		Ruang Rangan		Ruang Benar	Ruang Kelas Milik						
	Tingkat II			Tingkat III			Tingkat IV			II		III		IV		L	P	Jumlah	Pria	DPA	RPI	Sertifikat	Bln	Bukan Milik		Jumlah	Luas (M2)	Jumlah			Luas (M2)	Jumlah		Luas (M2)	Jumlah	Luas (M2)				
	L	P	Jumlah	L	P	Jumlah	L	P	Jumlah	L	P	Jumlah	L	P	Jumlah										L				P				Jumlah				L	P	Jumlah	L
	(81)	(82)	(83)	(84)	(85)	(86)	(87)	(88)	(89)	(90)	(91)	(92)	(93)	(94)	(95)	(96)	(97)	(98)	(99)	(100)	(101)	(102)	(103)	(104)	(105)	(106)	(107)	(108)	(109)		(110)	(111)	(112)	(113)	(114)	(115)	(116)	(117)	(118)	(119)
45	-	-	-	-	-	-	-	-	-	-	-	-	-	-	-	-	27	10	27	10	37	-	-	37	5.28	-	-	-	72	1	72	-	-	-	-	-	3	216		
46	-	-	-	-	-	-	-	-	-	-	-	-	-	-	-	-	8	5	8	5	13	-	-	13	6.37	2.500	-	-	600	4	245	-	-	-	-	-	-	-	-	-
55	45	14	12	-	-	-	63	69	22	9	-	-	64	61	41	39	-	-	2.010	2.133	1.985	2.087	4.072	356	1.494	2.222	6.39	231.112	27.224	5.330	24.216	370	21.326	7	350	7	432	25	1.271	

\*) Corel yang tidak sesuai





No	Jenis Ruang																			Kepala Sekolah												Guru menurut Status Kepegawaian dan Jenis Kelamin																				Jumlah
	Laboratorium										Ruang Dinas									Kode			Guru Tetap						Guru Tidak Tetap																							
	IPA	Bio-gepi	Ki-	Kri-	Daba-	IPS	Kom-	Parti-	Hum-	Sekta-	UKS	Pes-	Beng-	Dis-	BP	Ke-	Gu-	Pen-	Jenis	Umur	Gol.	Swasta	Masa	Ija-	PNS menurut Golongan						Swasta		Guru Bantu Pusat		Guru Bantu Daerah		PNS (Non-PNS)															
	2	3	4	5	6	7	8	9	10	11	12	13	14	15	19	28	29	30	Kel.	(th)	(Kode)	Yys.	(Th)	(Kode)	L	P	L	P	L	P	L	P	L	P	L	P	L	P	L	P	L	P										
1	1	-	-	-	-	-	1	1	-	-	1	-	-	-	1	-	-	1	50	13	-	20	15	-	-	-	-	-	1	9	2	3	3	12	-	-	-	-	-	-	-	-	-	2	5	10	17					
2	-	1	-	-	2	-	1	2	-	2	1	-	-	-	-	1	-	1	2	53	14	-	27	15	-	-	-	-	-	15	23	3	23	18	46	-	-	-	-	-	-	-	-	-	-	2	5	8	23	54		
3	-	-	-	-	-	-	-	-	-	-	-	-	-	-	-	-	-	1	55	18	1	34	15	-	-	-	-	-	1	2	-	2	1	4	-	-	-	-	-	-	-	-	-	-	1	7	2	11				
4	-	-	-	-	-	-	-	-	-	-	-	-	-	-	-	1	1	-	2	1	18	1	-	15	-	-	-	-	-	3	1	1	1	4	-	-	-	-	-	-	-	-	-	-	2	1	3	5				
5	-	-	-	-	-	-	-	-	-	-	-	-	-	-	-	-	-	-	47	13	-	17	15	-	-	-	-	-	5	-	-	-	5	-	-	-	-	-	-	-	-	-	-	1	2	2	2	8				
6	1	-	-	-	-	-	1	1	1	1	-	-	-	1	-	-	1	2	48	13	-	17	15	-	-	-	-	3	3	-	3	3	6	-	-	-	-	-	-	-	-	-	-	-	6	7	9	13				
7	-	1	1	1	-	-	1	1	-	1	-	-	-	1	-	-	1	1	48	18	1	2	16	-	-	-	-	-	2	1	2	3	4	4	-	-	-	-	-	-	1	-	2	9	5	14	10					
8	-	-	-	-	-	-	-	1	1	-	-	-	-	-	-	-	-	2	43	13	1	18	15	-	-	-	-	-	-	-	-	2	-	2	-	2	-	-	-	-	-	-	-	-	1	2	1	6				
9	-	-	-	-	-	-	-	-	-	-	-	-	-	-	-	-	-	2	46	13	-	15	15	-	-	-	-	-	1	2	-	1	1	3	-	-	-	-	-	-	-	-	-	-	-	1	4	2	7			
10	1	-	-	-	-	-	-	1	1	1	-	-	-	-	-	-	-	1	46	13	-	19	15	-	-	-	-	-	4	13	8	18	12	31	-	-	-	-	-	-	-	-	2	-	1	3	15	34				
11	-	-	-	-	-	-	-	1	-	-	-	-	-	-	-	-	-	1	45	13	-	18	15	-	-	-	-	-	2	1	3	1	5	-	1	-	-	-	-	-	-	-	-	-	2	1	3	7				
12	1	-	-	-	-	-	-	1	1	-	1	-	-	1	-	-	1	1	45	13	-	17	15	-	-	-	-	1	1	1	7	2	8	-	-	-	-	-	-	-	1	3	-	-	3	11						
13	1	-	-	-	-	-	-	1	1	-	1	-	-	1	-	-	-	1	51	18	1	27	15	-	-	-	-	-	2	1	-	-	2	1	6	7	-	-	-	-	-	-	-	-	-	3	-	11	8			
14	1	-	-	-	-	-	-	1	1	1	1	-	-	-	-	-	-	1	41	18	1	22	16	-	-	-	-	-	2	-	1	-	3	6	1	-	-	-	-	-	-	-	-	-	5	3	11	7				
15	1	-	-	-	-	-	-	1	-	-	-	-	-	-	-	1	1	-	53	13	-	17	15	-	-	-	-	1	2	-	4	1	6	-	-	-	-	-	-	-	-	-	-	-	-	2	-	1	3	7		
16	-	1	-	1	-	-	-	1	-	1	-	-	-	-	1	-	1	-	55	13	-	27	15	-	-	-	-	-	10	19	6	12	16	31	-	-	-	-	-	-	-	-	-	2	2	-	-	1	18	34		
17	-	-	-	-	-	-	-	1	-	-	-	-	-	-	1	-	1	-	42	13	-	15	15	-	-	-	-	-	2	2	-	1	2	3	-	-	-	-	-	-	-	-	-	1	-	1	2	4	5			
18	-	1	-	-	1	1	-	1	1	-	-	1	-	1	-	1	-	1	45	13	-	19	15	-	-	-	-	12	15	5	16	17	31	-	-	-	-	-	-	-	-	-	-	-	-	6	-	1	23	32		
19	-	-	-	-	-	-	-	1	1	1	-	-	-	-	-	-	-	1	45	13	-	17	15	-	-	-	-	1	6	16	-	-	6	17	-	-	-	-	-	-	-	-	-	-	-	1	-	1	7	14		
20	-	1	-	1	-	-	-	1	1	-	1	-	-	1	-	-	-	1	46	13	-	19	15	-	-	-	-	5	13	7	14	12	27	-	-	-	-	-	-	-	-	-	-	-	-	2	-	1	14	28		
21	-	-	1	1	-	-	-	1	-	1	-	-	-	1	-	-	1	1	58	13	-	34	15	-	-	-	-	-	1	4	5	10	6	14	2	6	-	-	-	-	-	-	-	2	1	4	6	14	27			
22	-	-	-	-	-	-	-	1	-	-	-	-	-	-	-	-	-	1	55	18	1	35	16	-	-	-	-	-	1	-	2	1	2	1	5	-	-	-	-	-	-	-	-	-	-	1	1	-	3	6		



No.	Jenis Ruang															Rumah Dinas			Kepala Sekolah			Guru menurut Status Kepegawaian dan Jenis Kelamin																														
	Laboratorium							Par- tisi- ber- pas-	Ker- tan- pita-	Ker- tan- pita-	Ker- tan- pita-	Ker- tan- pita-	Ker- tan- pita-	Ker- tan- pita-	Ker- tan- pita-	Ker- tan- pita-	Ker- tan- pita-	Ker- tan- pita-	Kepala Sekolah		Guru Tetap												Guru Tidak Tetap						Jumlah													
	No.	2	3	4	5	6	7												8	9	10	11	12	13	14	15	19	28	29	30	Jenis Kel.	Umur (Th)	Gol. (Kode)	Swasta GT Yys.	Masa Kerja (Th)	Eja- zah (Kode)	PNS menurut Golongan												Swasta		Guru Bantu Pusat	
								L	P	L	P	L	P	L	P	L	P	L																			P	L	P	L	P	L	P	L	P	L	P	L	P			
23	1							1													1	48	13	-	19	15								2	11	5	15	7	26										7	26		
24								1													2	56	13	-	34	15								3	1	1	2	4	3									1	3	5	5	
25	1							1	1											1	2	46	10	-	24	13							1	2	-	-	1	2	1									1	6	3	8	
26																				1	45	13	-	18	15								3	1	1	1	4								1	2	1	1	3	7		
27		1	1	1	1					1	1									1	63	18	1	36	15						3	5	5	5	8	3	4										15	9	25	21		
28																				2	43	13	-	17	15							1	1	1		2	1										1	1	3	2		
29										1			1							1	51	18	-		15						1				1	2									4	1	1		7	2		
30	3	1	1	1	1					1		1								1	58	13	-	33	17					13	11	13	28	26	39		1								4	3	9	4	39	47		
31								1				1								1	54	14	-	25	15						11	15	6	19	17	34													17	34		
32										1										1	44	13	-	18	15							2	2	2	2	2	2								3	1	1	3	8	6		
33										1										1	47	13	-	25	15						2		3		5	2	1										1		3	6		
34										1			1							1	56	13	-	36	15						2	3	2	3															6	1	8	4
35										1		1								1	55	18	1	26	15					3				3													1	4	1	7		
36																				1	43	12	-	17	15					1	3			1	3														4	4	5	7
37		1		1						1		1								2	60	14	-	37	15				1	4	30	4	13	9	43													5	4	14	47	
38	1									1										1	49	18	1	22	15					5	2	3	2	8													2	2	4	10		
39		1	1	1						2	1		1							1	37	18	1	9	15					2	2	2	2	2	4	6	2										14	8	22	14		
40										1		1								1	39	18	1	4	15																							1	9	1	9	
41										1	1	1	1							1	41	18	1	5	15				1	1	5	1	5	3	10											2	3	5	13			
42																				1	59	11	-	27	15					1	2			1	2													9	9	10	11	
43																				1	61	18	1	21	14										3	4												1	2		4	6
44										1		1								1	42	18	1	4	15																							4	5	4	5	



No.	Jenis Ruang															Ruang Dinas			Kepala Sekolah					Guru menurut Status Kepegawaian dan Jenis Kelamin																							
	Laboratorium								Kerjasama Dinas	TNS	Prak- tik Kerja	Bene- fikasi	Dis- seminasi	BP	Ker- jasama Sekt.	Ore- n- dasi	Jus- dasi	Kepala Sekolah				Guru Tetap												Guru Tidak Tetap								Jumlah					
	Pa- da	Bio- logi	Ki- mi	Fisika	Bekas	IPS	Xen- ofore	Ke- sua- saan										Jenis Kel	Umur	Gol.	Swasta GT	Masa Kerja Yys.	Ijaz- ah	PNS menurut Golongan						Swasta		Guru Bantu				BPNS (Non-PNS)											
	(11)	(12)	(13)	(14)	(15)	(16)	(17)	(18)	(19)	(20)	(21)	(22)	(23)	(24)	(25)	(26)	(27)	(28)	(29)	(30)	(31)	(32)	(33)	(34)	(35)	(36)	(37)	(38)	(39)	(40)	(41)	(42)	(43)	(44)	(45)	(46)	(47)	(48)	(49)	(50)	(51)	(52)	(53)	(54)	(55)	(56)	
45	-	-	-	-	-	-	-	-	-	-	-	-	-	-	-	-	-	-	2	58	12	-	30	17	-	-	-	-	-	1	1	-	1	1	2	-	-	-	-	-	-	-	-	-	2	3	5
46	-	-	-	-	-	-	-	1	-	-	-	-	-	1	-	-	-	-	1	41	13	-	15	15	-	-	-	-	-	4	-	3	-	7	-	-	-	-	-	-	-	-	-	-	-	-	-
13	9	5	9	8	1	12	36	9	15	17	2	-	1	17	3	5	6	-	44	-	15	13	-	-	-	-	2	2	106	245	87	231	195	478	33	29	-	-	-	-	23	17	143	141	394	665	

\*) Ceret yang tidak sesuai





No.	Guru menurut Kelompok Umur dan Masa Kerja Seluruhnya													Guru menurut Ijazah Tertinggi										Tenaga Administrasi menurut Status Kepegawaian dan Golongan										Tenaga Administrasi menurut Jenis Pekerjaan									
	Kelompok Umur (tahun)						Masa Kerja Seluruhnya (tahun)							SLTA	PG- SLTP A1/D1	PG- SLTA A2/D2	Diploma 3		Sarjana Muda		Sarjana		Magister Doktor	Jumlah	Tetap				Tidak Tetap			Kepa- TU	Bina- dusa- ra	Pena- gas la- mabar	La- boran	Per- pustakaan	Juru- bang- sal	Juru- teknik	Pena- liti	Juru- lab			
	< 20	20-29	30-39	40-49	50-59	> 59	Jml	< 5	5-9	10-14	15-19	20-24	> 24				Jml	Kip. I	Man- Kip.	Kip. II	Sarj. Kip.	Kip. I			Man- Kip.	Yus.	Yus.	Yus.	Yus.	Yus.	Yus.										Yus.	Yus.	Yus.
	(1)	(2)	(3)	(4)	(5)	(6)	(7)	(8)	(9)	(10)	(11)	(12)	(13)	(14)	(15)	(16)	(17)	(18)	(19)	(20)	(21)	(22)	(23)	(24)	(25)	(26)	(27)	(28)	(29)	(30)	(31)	(32)	(33)	(34)	(35)	(36)	(37)						
1	-	3	7	15	2	-	27	8	3	6	5	4	1	27	3	-	-	-	1	-	-	23	-	-	-	5	-	-	5	1	1	-	-	1	-	1	1	5					
2	-	-	34	35	10	-	79	2	17	15	24	14	5	77	-	-	1	-	2	-	66	6	2	17	2	5	10	-	-	5	22	1	3	2	3	4	-	6	3	22			
3	-	-	7	5	1	-	13	-	6	2	4	-	1	13	-	-	2	-	-	-	11	-	-	13	-	-	-	1	-	1	1	-	-	-	-	-	-	-	1				
4	-	1	-	7	-	-	8	1	2	-	5	-	-	8	-	-	-	-	1	-	7	-	-	8	-	-	-	-	-	-	-	-	-	-	-	-	-	-					
5	-	-	7	1	2	-	10	4	-	3	2	1	-	10	-	-	1	-	-	1	8	-	-	10	-	-	-	-	-	-	-	-	-	-	-	-	-	-					
6	-	6	7	7	2	-	22	7	7	-	8	-	-	22	-	-	-	-	3	-	18	1	-	22	-	-	-	-	2	2	1	1	-	-	-	-	-	2					
7	-	6	10	8	-	-	24	14	2	5	1	2	-	24	-	-	4	-	1	1	16	1	1	24	-	-	-	-	3	3	1	-	-	-	-	1	1	5					
8	-	2	3	2	-	-	7	3	2	-	2	-	-	7	-	-	1	-	-	-	6	-	-	7	-	-	-	1	-	1	1	-	-	-	-	-	-	1					
9	-	-	-	9	-	-	9	5	-	-	4	-	-	9	-	-	2	-	-	-	7	-	-	9	-	-	-	-	-	-	-	-	-	-	-	-	-	-					
10	-	2	10	32	5	-	49	7	2	11	20	5	4	49	2	-	1	-	1	-	43	2	-	49	-	6	4	-	-	-	-	-	10	1	1	-	-	1	5	2	10		
11	-	-	6	4	-	-	10	3	-	2	5	-	-	10	-	-	1	-	-	-	7	2	-	10	-	-	-	-	-	-	-	-	-	-	-	-	-	-					
12	-	-	3	9	2	-	14	2	1	1	8	2	-	14	-	-	2	-	-	-	12	-	-	14	-	-	-	-	-	-	-	-	-	-	-	-	-	-					
13	-	1	9	6	2	1	19	5	2	2	4	4	2	19	1	-	-	-	-	1	-	15	-	2	19	-	-	-	-	-	-	-	-	-	-	-	-	-					
14	-	4	6	3	3	2	18	6	5	1	5	-	1	18	-	-	2	-	-	2	-	12	2	-	18	-	-	-	2	-	2	4	1	1	-	-	-	1	1	4			
15	-	-	6	4	-	-	10	3	-	4	3	-	-	10	-	-	2	-	-	-	8	-	-	10	-	-	-	-	1	1	-	-	-	-	-	-	1	1					
16	-	-	19	24	9	-	52	-	6	15	16	8	7	52	-	-	5	-	-	3	44	-	-	52	-	5	9	-	-	1	15	1	2	-	1	2	-	8	1	15			
17	-	2	6	1	-	-	9	4	-	5	-	-	-	9	-	-	2	1	-	-	6	-	-	9	-	-	-	2	-	2	1	-	-	-	-	-	1	2					
18	-	-	21	16	15	3	56	3	17	19	9	4	3	55	-	-	-	-	1	-	53	1	-	55	1	6	5	-	-	-	-	12	1	2	-	2	1	5	12				
19	-	-	19	4	2	-	25	3	6	7	7	2	-	25	-	-	3	-	1	1	19	1	-	25	-	1	5	-	-	-	6	1	1	-	-	-	4	6					
20	-	-	10	29	2	1	42	2	1	7	15	14	3	42	1	-	4	-	4	-	29	4	-	42	-	7	7	-	-	1	15	1	2	-	-	2	-	9	1	15			
21	-	1	18	16	6	-	41	15	7	4	8	4	3	41	-	-	-	-	1	-	38	1	1	41	-	-	1	-	19	-	20	1	1	-	1	1	-	11	5	20			
22	-	-	6	2	1	-	9	1	1	1	4	1	1	9	-	-	1	-	1	-	7	-	-	9	-	-	-	-	-	-	-	-	-	-	-	-	-	-					



RANGKUMAN DATA SEKOLAH MENENGAH PERTAMA (ADLN) di Perpustakaan Universitas Airlangga  
 KABUPATEN/KOTA : Kota Manado  
 PROVINSI : Sulawesi Utara  
 STATUS SEKOLAH : NEGERI / SWASTA \*)

No	Guru menurut Kelompok Umur dan Masa Kerja Seluruhnya													Guru menurut Jjazah Tertinggi							Tenaga Administrasi menurut Status							Tenaga Administrasi menurut Jenis Pekerjaan															
	Kelompok Umur (tahun)						Masa Kerja Seluruhnya (tahun)							SLTA	PG-AL/DA	PG-SLTA/AL/DA	Diploma I		Sarjana Muda		Sarjana		Magister/ Doktor	Jumlah	Kepegawaian dan Golongan				Jumlah	Karya Tulis	Sambutan	Pembinaan	Layanan	Pembinaan	Jasa Bakti	Jasa Sosial	Pembinaan	Jumlah					
	< 20	20-29	30-39	40-49	50-59	> 59	1-4	5-9	10-14	15-19	20-24	> 24	Jml				Xig/ A3	Non-Exp	Exp	Non-Exp	Exp	Non-Exp			Swk.	Tetap	Tidak Tetap	PNS											Non-PNS	Swk.	PNS	Non-PNS	(199)
	(164)	(165)	(166)	(167)	(168)	(169)	(170)	(171)	(172)	(173)	(174)	(175)	(176)	(177)	(178)	(179)	(180)	(181)	(182)	(183)	(184)	(185)	(186)	(187)	(188)	(189)	(190)	(191)	(192)	(193)	(194)	(195)	(196)	(197)	(198)	(199)	(200)	(201)	(202)	(203)	(204)	(205)	(206)
23	-	-	4	23	6	-	33	-	-	10	14	5	4	33	-	-	-	-	-	1	32	-	-	33	-	9	3	-	-	-	-	-	12	-	3	-	-	3	-	6	-	12	
24	-	-	3	5	3	-	11	-	-	3	5	1	2	11	-	-	-	-	-	3	-	6	1	1	11	-	-	-	-	-	-	-	1	1	-	-	-	-	1	-	1		
25	-	2	4	4	1	-	11	-	8	-	3	-	-	11	-	-	-	-	1	-	8	-	-	11	-	-	-	-	-	-	-	-	1	-	-	-	-	-	-	1	-	1	
26	-	-	2	8	-	-	10	2	3	-	5	-	-	10	-	3	-	-	-	7	-	-	-	10	-	-	-	-	-	-	-	1	1	-	-	-	-	-	-	1	-	1	
27	-	6	19	13	6	-	44	17	6	9	5	6	1	44	-	-	-	-	1	2	-	32	6	3	44	-	-	-	-	9	-	6	15	1	-	-	1	2	-	7	4	15	
28	-	1	1	2	1	-	5	1	-	-	3	-	1	5	-	-	-	-	-	1	-	3	1	-	5	-	-	-	-	-	-	1	1	1	-	-	-	-	-	-	1		
29	-	-	-	6	3	-	9	-	-	6	3	-	-	9	-	-	-	-	1	-	1	1	6	-	9	-	-	-	-	-	-	2	2	1	1	-	-	-	-	-	2		
30	-	2	15	39	30	-	86	5	14	16	20	13	18	86	7	4	-	-	4	-	6	58	7	-	86	-	7	7	-	-	-	-	14	1	2	-	-	1	-	10	-	14	
31	-	-	12	27	12	-	51	2	5	8	14	19	3	51	-	-	-	-	-	4	2	45	-	-	51	-	10	5	-	-	-	1	16	1	3	-	1	1	-	9	1	16	
32	-	2	4	7	-	1	14	4	3	2	3	2	-	14	2	-	-	-	-	-	11	1	-	14	-	-	-	-	-	-	-	1	1	-	-	-	-	-	1	-	1		
33	-	1	4	3	-	1	9	2	-	4	2	1	-	9	1	-	-	-	-	-	4	2	-	9	-	-	-	-	-	-	-	1	1	1	-	-	-	-	-	-	1		
34	-	2	3	4	3	-	12	-	6	-	2	3	1	12	-	-	-	-	-	-	10	2	-	12	-	-	-	-	-	-	-	1	1	-	-	-	-	-	-	-	1		
35	-	5	3	-	-	-	8	5	-	-	3	-	-	8	-	-	-	-	1	1	1	-	4	1	8	-	-	-	-	-	-	-	-	-	-	-	-	-	-	-	-		
36	-	2	4	6	-	-	12	2	4	2	3	1	-	12	-	-	-	-	-	1	1	8	2	-	12	-	-	-	-	-	-	-	-	-	-	-	-	-	-	-	-		
37	-	3	27	18	3	-	61	14	7	9	16	10	5	61	2	1	-	-	2	1	4	45	4	1	61	-	10	9	-	-	-	1	20	1	3	-	-	1	-	15	-	20	
38	-	5	-	9	-	-	14	5	1	1	7	-	-	14	-	-	-	-	-	1	-	13	-	-	14	-	-	-	-	3	-	-	3	1	1	-	-	-	-	1	-	3	
39	-	3	21	7	5	-	36	19	8	3	5	1	-	36	-	-	-	-	-	2	25	5	4	36	-	-	-	-	6	-	-	6	1	1	-	1	1	-	2	-	6		
40	-	3	5	7	-	-	10	10	-	-	-	-	-	10	-	-	-	-	-	1	-	9	-	-	10	-	-	-	-	-	1	1	2	-	-	-	-	-	2	-	2		
41	-	-	7	9	1	1	18	-	5	3	5	5	-	18	-	-	-	-	3	-	3	-	-	18	-	-	-	-	-	3	-	3	1	1	-	-	-	-	1	-	3		
42	-	3	8	10	-	-	21	9	7	3	2	-	-	21	-	4	1	-	1	-	5	9	1	-	21	-	-	-	-	-	-	-	-	-	-	-	-	-	-	-	-		
43	-	-	4	5	-	1	10	6	3	-	1	-	-	10	-	-	-	-	2	-	1	1	6	-	10	-	-	-	-	2	-	2	1	-	-	-	-	-	1	-	2		
44	-	3	2	4	-	-	9	9	-	-	-	-	-	9	-	-	-	-	2	-	4	3	-	9	-	-	-	-	-	2	-	2	1	-	-	-	-	-	1	-	2		



No	Guru menurut Kelompok Umur dan Masa Kerja Seluruhnya														Guru menurut Ijazah Tertinggi										Tenaga Administrasi menurut Status							Tenaga Administrasi menurut Jenis Pekerjaan										
	Kelompok Umur (tahun)							Masa Kerja Seluruhnya (tahun)							SLTA	PG- SLTP/ A1/D1	PG- SLTA/ A2/D2	Diploma 3		Sarjana Muda		Sarjana		Magister	Doktor	Num- lah	Kepetawain dan Golongan				Jum- lah	Kepa- la- TU	Bene- ra	Pte- gala- stasi	La- be- liran	Per- pustakaan	Juru- Beng- kel	Juru- Kul- lah	Pena- -ji	Jum- lah		
	< 26	26-29	30-39	40-49	50-59	> 59	Jml	< 5	5-9	10-14	15-19	20-24	> 24	Jml				Kep- A3	Man- Kep	Kep- Kep	Man- Kep	Exp- AA	Man- Kep				S2/S3	PNP/Golongan	Swi- Yys	Non- PNS											Jum- lah	
	(142)	(147)	(151)	(161)	(170)	(171)	(171)	(171)	(174)	(172)	(176)	(177)	(178)	(179)	(180)	(181)	(182)	(183)	(184)	(185)	(186)	(187)	(188)	(189)	(190)	(191)	(192)	(193)	(194)	(195)	(196)	(197)	(198)	(199)	(200)	(201)	(202)	(203)	(204)	(205)	(206)	(207)
25	-	-	2	4	1	1	8	5	-	2	-	-	1	8	-	-	-	-	1	3	-	4	-	-	8	-	-	-	-	-	-	1	1	-	-	-	-	-	-	1	-	1
26	-	-	-	7	-	-	7	-	-	1	6	-	-	7	-	-	-	-	1	-	5	-	-	7	-	-	-	-	-	-	1	1	-	-	-	-	-	-	-	1	-	1
	-	71	378	459	139	12	1.059	215	167	192	286	132	67	1.059	19	12	13	35	9	45	38	816	57	15	1.059	3	66	65	-	58	-	33	225	27	30	2	10	21	-	114	23	225

\*) Coret yang tidak sesuai





KABUPATEN/KOTA : Kota Manado  
 PROVINSI : Sulawesi Utara  
 STATUS SEKOLAH : NEGERI / SWASTA \*)

No.	PP- Kn	Guru menurut Mata Pelajaran yang Diajarkan																							Jumlah		
		Pendidikan Agama					Bha & Sastra Ind.	Bahasa Inggris	Sejarah Nst. & Umum	Pendidikan Umum	Mata-mata	IPA			IPS					Pendidikan Seni	Bahasa Asing	BP	Mutan Lokal	Kerajinan Tangan		Produk	
		Islam	Protestan	Katolik	Noda	Budha						Fisika	Biologi	Kimia	Ekonomi	Sosiologi	Geografi	Sejarah Budaya	Tata Negara								Antropologi
1	2a	2b	2c	2d	2e	3	4	5	6	7	8a	8b	8c	9a	9b	9c	9d	9e	9f	10	11	12	13	14	15	16	
1	2	-	-	2	-	-	1	1	-	2	2	2	2	1	1	1	1	1	1	1	1	2	1	-	2	-	27
2	3	1	3	1	1	-	6	8	3	3	6	6	5	5	5	2	2	1	2	1	2	4	7	-	-	77	
3	1	-	2	-	-	-	1	-	-	1	2	1	1	1	1	1	-	1	-	-	-	-	-	-	-	13	
4	-	-	-	-	-	-	-	1	-	-	1	1	1	-	1	-	1	-	-	1	-	-	-	-	-	8	
5	1	1	-	-	-	-	-	1	1	-	1	1	-	-	1	-	1	1	-	-	-	-	1	-	-	10	
6	1	-	1	-	-	-	2	2	1	1	2	2	1	1	1	1	1	1	1	1	1	-	1	-	-	22	
7	2	-	-	2	-	-	2	-	-	1	2	2	2	2	-	1	1	1	1	1	1	2	1	-	-	24	
8	-	-	-	-	-	-	1	-	-	-	1	-	1	1	1	1	1	-	-	-	-	-	-	-	-	7	
9	2	-	1	-	-	-	1	1	1	-	1	-	-	1	1	-	1	-	-	-	-	-	-	-	-	9	
10	3	1	-	-	-	-	6	5	4	1	4	3	3	3	5	-	1	2	1	1	2	3	1	-	-	49	
11	-	-	-	-	-	-	1	1	1	-	1	1	1	-	1	1	1	-	1	-	-	-	-	-	-	10	
12	1	-	1	-	-	-	1	1	1	-	2	2	1	1	1	1	1	-	-	-	-	-	-	-	-	14	
13	1	-	1	-	-	-	2	2	1	1	1	1	1	3	1	1	-	-	1	-	1	-	-	1	-	19	
14	1	-	1	-	-	-	2	2	1	1	1	2	1	1	2	-	-	-	1	-	1	-	1	-	-	18	
15	-	-	-	1	-	-	1	1	-	1	1	-	1	1	1	1	-	-	-	-	1	-	-	-	-	10	
16	3	2	1	-	1	-	5	3	3	1	5	4	3	3	3	2	2	1	1	1	1	3	4	-	-	52	
17	1	-	-	-	-	-	-	1	1	1	1	1	1	1	1	-	-	-	-	-	-	-	-	-	-	9	
18	3	1	2	1	-	-	6	4	1	3	7	5	4	3	3	-	2	1	1	1	1	2	2	1	1	55	
19	1	-	2	1	-	-	2	2	1	1	2	2	2	1	1	2	1	-	1	1	1	-	1	-	-	25	
20	2	1	2	1	1	-	3	2	2	2	5	3	1	3	4	2	2	-	1	1	-	1	3	-	-	42	
21	2	-	3	-	-	-	4	5	1	1	4	2	4	3	3	1	2	1	1	1	1	1	1	-	-	41	
22	-	-	-	-	-	-	2	1	-	-	1	-	-	1	1	-	1	-	-	-	-	-	-	-	1	1	9





KABUPATEN/KOTA  
PROVINSI  
STATUS SEKOLAH

: Kota Manado  
: Sulawesi Utara  
: NEGERI / SWASTA \*)

No.	Guru menurut Mata Pelajaran yang Diajarkan																																						
	PP- Ka	Pendidikan Agama					His & Sastra Ind.	Baha- sa Inggris	Sejarah Nhs. & Umum	Pendi- dikan Jawabi	Mate- matika	IPA			IPS					Pen- didikan Seni	Baha- sa Asing	BP	Muat- an Lokal	Kera- jangan Tangan	Pro- duk- tif	Jum- lah													
		1a	1b	1c	1d	1e						2a	2b	2c	2d	2e	3a	3b	3c								4a	4b	4c	4d	4e	5a	5b	5c	5d	5e	5f	6a	6b
(10)	(20)	(30)	(40)	(50)	(60)	(70)	(80)	(90)	(100)	(110)	(120)	(130)	(140)	(150)	(160)	(170)	(180)	(190)	(200)	(210)	(220)	(230)	(240)	(250)	(260)	(270)	(280)												
23	1		1	1			3	3		2	3	2	2	2	1	2	1	1	1	1	2	2						33											
24	1		1					1	1		1	1	1	1	1	1		1										11											
25	1						1	1	1	1	1	1	1	1	1	1												11											
26							1	1	1	1	1		1	1	1					1								10											
27	1			2			5	7	1	3	4	3	3	3	2	1	1	1	1	1	1	2	2	1				44											
28	1							1		1	1				1													5											
29	1		1				1	1		1	1				2		1											9											
30	5	1	2	3	1	3	6	8	3	3	7	8	7	6	6	2	3											86											
31		2	1				4	4	3	2	5	4	4	4	3	2	2	1	1	1	1	2	5					51											
32	1	1					2	1		1	2			1	1	1			1	1	1							14											
33							1	1	1		1		1								1	1	1					9											
34	1	1					1	1		1	1	1		1	1	1					1	1						12											
35	1						1	1	1		1	1		1							1							8											
36	1						1	1	1		1	1	1	1	1	1				1	1							12											
37	3	1	3	1			5	3	3	2	7	4	4	2	6	2	2	1	1	2	4	2	2	1				61											
38	1		1				1	1	1	1	1	1	1	1	1	1			1	1								14											
39	2		2				4	3	2	1	3	3	3	2	1	1	1	1	1	1	1	3						36											
40	1		1				1		1	1	1		1		1				1	1								10											
41	3		1				1	1		1	1	1	1	1	1	1	2				1	1	1					18											
42	1		2				2	2		2	1	1	1		2	1				2	1	1	1	1				21											
43	1		1				1	1	1	1	1	1	1							1								10											
44	1		1					1		1	1		1		1		1											9											



ADLN - Perpustakaan Universitas Airlangga  
 RANGKUMAN DATA SEKOLAH MENENGAH UMUM TAHUN AJARAN 2003/2004  
 KABUPATEN/KOTA : Kota Manado  
 PROVINSI : Sulawesi Utara  
 STATUS SEKOLAH : NEGERI / SWASTA \*)

HALAMAN : 6  
 LEMBAR KE : 3

No.	PP- Kn	Guru menurut Mata Pelajaran yang Diajarkan																				Jum- lah							
		Pendidikan Agama						Bhs & Sastra Ind.	Bahasa Inggris	Sejarah Nas. & Umum	Pendi- dikan Jumlah	Mat- ematika	IPA			IPS					Pen- didikan Seni		Bah- asa Asing	BP	Muat- an Lokal	Kera- jukan Tangan	,Pro- duk t.		
		Islam	Pro- testan	Katolik	Hindu	Budha	2a						2b	2c	2d	2e	2f	2g	2h	2i								2j	2k
45	1	-	1	-	-	-	1	-	-	-	1	-	-	-	-	1	1	-	1	1	-	-	-	-	-	-	-	-	8
46	1	-	-	-	-	-	1	1	-	-	-	1	1	-	1	-	-	-	-	-	-	1	-	-	-	-	-	7	
59	13	39	16	4	3	93	89	44	47	100	75	71	61	74	38	41	16	27	25	29	37	44	7	7	-	-	1.059		





No	Penerimaan menurut Sumber Dana Tahun Ajaran Sebelumnya (Ribuan Rupiah)									Pengeluaran menurut Jenis Tahun Ajaran Sebelumnya (Ribuan Rupiah)												
	Saldo Awal Tahun	Pemerintah		Y.P. Pusat	L. Swasta Non. Pend	Ortu Siswa & Mary.	SMK Unit Prod.	Sumber Lain	Jumlah Penerimaan	Gaji dan Kesra Guru	Gaji dan Kesra Pegawai	Proses Belajar Mengajar	Pemeliharaan S/P	Rehabilitasi	Pengerahan S/P	Ekstrakurikuler	Days dan Jasa	Tata Usaha/ Admin.	Lainnya	Saldo Akhir Tahun	Jumlah Pengeluaran	
		Daerah	Pusat																			
1	2	3	4	5	6	7	8	9	10	11	12	13	14	15	16	17	18	19	20	21	22	
1	-	274.839	6.825	120.000	-	312.120	-	-	713.784	401.654	120.000	15.000	75.000	-	40.000	40.000	10.000	5.000	2.120	-	-	713.784
2	-	1.628.708	-	-	-	433.200	-	10.000	2.071.908	1.590.208	324.900	94.800	20.000	-	30.000	12.000	-	-	-	-	-	2.071.908
3	-	7.147	-	-	-	2.500	-	24.000	33.647	25.147	3.600	3.100	1.800	-	-	-	-	-	-	-	-	33.647
4	-	69.679	-	-	-	6.575	-	-	76.254	71.543	-	427	-	-	500	250	250	-	3.284	-	-	76.254
5	-	88.671	-	6.594	-	1.750	-	-	97.015	95.265	-	-	-	-	230	500	420	600	-	-	-	97.015
6	-	-	-	145.640	-	84.570	-	10.000	240.210	178.640	6.000	-	12.400	11.210	12.800	-	8.000	1.500	1.000	8.660	-	240.210
7	160	106.200	-	37.500	-	269.000	-	10.900	423.760	89.370	129.708	12.500	12.500	-	150.000	5.000	5.750	3.800	-	15.132	-	423.760
8	-	59.873	-	-	-	15.456	-	-	75.329	59.873	11.700	500	550	1.300	500	-	900	-	-	-	-	75.329
9	-	77.760	-	9.000	-	1.800	-	-	88.560	77.760	10.800	-	-	-	-	-	-	-	-	-	-	88.560
10	-	129.306	803.494	-	228.000	35.000	-	15.000	1.209.800	720.300	150.000	20.000	235.000	-	79.100	-	5.400	-	-	-	-	1.209.800
11	50	107.662	5.610	3.600	-	10.280	-	10.000	137.202	119.572	1.200	5.000	5.400	-	700	1.800	800	2.700	30	-	-	137.202
12	-	146.748	-	-	-	28.560	-	-	175.308	146.748	14.280	-	5.700	-	1.200	1.200	2.820	900	2.650	-	-	175.308
13	5.000	31.256	-	35.640	-	212.051	-	19.550	303.497	263.000	-	12.500	3.200	3.000	13.500	500	-	3.000	-	4.797	-	303.497
14	5.936	22.076	-	10.000	-	299.552	-	109.411	446.975	121.570	10.160	6.250	154.865	-	4.025	5.100	16.373	4.946	123.686	-	-	446.975
15	-	12.256	10.000	4.874	-	19.800	-	-	165.940	146.866	3.600	-	1.500	-	3.900	3.850	1.524	4.600	100	-	-	165.940
16	-	1.167.929	-	-	-	40.100	-	-	1.208.029	1.167.929	-	-	3.500	-	-	-	4.200	22.400	10.000	-	-	1.208.029
17	-	103.930	10.000	12.388	-	18.810	-	-	145.128	115.618	9.000	5.600	3.100	-	-	2.010	2.400	7.400	-	-	-	145.128
18	475.000	98.259	1.065.880	-	-	90.000	-	699.000	2.428.139	1.065.880	292.230	29.565	40.000	25.000	153.691	-	15.749	669.000	137.024	-	-	2.428.139
19	-	477.397	-	-	-	125.800	-	-	603.197	455.991	75.226	14.700	13.600	6.300	8.600	6.200	5.480	7.500	9.600	-	-	603.197
20	-	896.833	-	-	-	192.840	-	-	1.089.673	736.045	190.674	43.302	11.100	-	7.922	6.500	9.000	3.300	81.820	-	-	1.089.673
21	4.843	15.750	306.000	-	-	377.850	-	-	704.443	539.586	-	19.800	14.561	-	34.125	42.605	34.140	14.200	584	4.842	-	704.443
22	-	103.677	-	-	-	14.500	-	-	118.177	110.717	1.200	1.500	800	-	660	1.000	-	2.300	-	-	-	118.177



RANGKUMAN DATA SEKOLAH BERENCANA DI WILAYAH

ADLN - Perpustakaan Universitas Airlangga  
 KABUPATEN/KOTA : Kota Manado  
 PROVINSI : Sulawesi Utara  
 STATUS SEKOLAH : NEGERI / SWASTA (\*)

No	Penerimaan menurut Sumber Dana Tahun Ajaran Sebelumnya (Ribuan Rupiah)								Pengeluaran menurut Jenis Tahun Ajaran Sebelumnya (Ribuan Rupiah)													
	Saldo Awal Tahun (232)	Pemerintah		Y.P. Pusat 3 (233)	L. Swasta Non. Pend 4 (234)	Orto Siswa & May. 5 (240)	SMK Unit Prod. 6 (241)	Sumber Lain 7 (242)	Jumlah Penerimaan 8 (243)	Gaji dan Keseh Guru 1 (244)	Gaji dan Keseh Pegawai 2 (245)	Proses Belajar Mengajar 3 (246)	Pemeliharaan S/P 4 (247)	Rehabilitasi 5 (248)	Pengg. S/P 6 (249)	Ekstrakurikuler 7 (250)	Daya dan Jasa 8 (251)	Tata Usaha/ Adm. 9 (252)	Lainnya 10 (253)	Saldo Akhir Tahun 11 (254)	Jumlah Pengeluaran 12 (255)	
		Daerah 1 (235)	Pusat 2 (236)																			
(1)																						
23	-	936.901	-	-	-	118.472	-	-	1.055.373	634.315	337.856	55.497	13.325	-	-	9.100	1.050	4.230	-	-	-	1.055.373
24	46	162.250	5.150	1.000	-	12.500	-	1.500	182.846	173.300	3.346	-	1.200	-	2.900	1.000	-	1.000	1.000	-	-	182.846
25	-	-	-	4.640	-	16.000	-	11.800	32.440	19.200	3.535	1.200	1.900	860	2.025	1.620	-	2.100	-	-	-	32.440
25	187	103.441	-	-	-	12.585	-	10.000	126.213	107.111	-	8.352	2.500	-	1.600	3.000	-	2.250	1.750	250	-	126.213
27	1.137	228.897	-	428.104	-	55.400	-	-	713.538	513.909	19.910	-	93.500	-	50.660	400	10.500	24.000	751	568	-	713.538
28	-	-	77.941	-	-	2.148	-	11.412	91.501	82.405	900	476	1.000	-	1.400	-	4.620	-	700	-	-	91.501
29	-	18.525	-	9.500	-	36.200	-	4.000	68.225	36.025	6.200	8.200	2.000	10.000	2.000	-	-	-	-	3.000	-	68.225
30	-	1.051.646	-	-	-	1.311.284	-	-	2.362.930	1.262.515	160.942	139.164	301.472	80.504	229.128	49.716	105.686	30.803	3.400	-	-	2.362.930
31	-	911.274	-	-	-	308.018	-	-	1.219.292	911.274	-	-	-	-	23.600	15.000	10.000	32.858	227.150	-	-	1.219.292
32	300	89.867	7.656	2.900	-	13.775	-	7.000	121.498	105.623	2.900	2.500	2.000	1.150	-	2.000	556	3.250	750	789	-	121.498
33	-	-	-	1.319	-	7.880	-	-	9.199	1.319	-	-	7.880	-	-	-	-	-	-	-	-	9.199
34	-	115.000	6.516	9.400	-	22.220	-	-	153.136	130.988	3.600	-	10.000	-	1.148	5.000	2.400	-	-	-	-	153.136
35	-	55.444	-	-	-	32.000	-	-	87.444	80.944	-	1.500	-	-	1.750	750	-	1.000	1.500	-	-	87.444
36	35	94.500	4.750	-	-	16.560	-	-	115.945	108.350	-	750	900	-	1.250	1.300	225	-	3.100	70	-	115.945
37	-	1.213.931	10.000	-	-	509.229	-	-	1.733.160	1.168.991	309.136	98.676	36.850	-	39.830	18.85	12.687	20.017	27.965	111	-	1.733.160
38	2.250	18.600	-	1.250	-	6.225	-	-	28.325	19.400	1.250	6.000	-	-	700	-	-	625	350	-	-	28.325
39	-	113.882	-	-	-	671.900	-	-	783.782	489.301	120.902	10.694	45.000	15.000	30.944	26.040	11.427	8.087	27.027	-	-	783.782
40	2.000	-	-	5.000	-	20.000	-	7.624	34.624	18.500	3.850	100	1.000	-	500	250	-	-	8.524	1.900	-	34.624
41	-	224.239	-	-	-	131.310	-	4.350	359.899	263.167	31.000	24.145	17.900	-	12.600	1.500	2.820	3.400	1.367	-	-	359.899
42	-	250.562	-	-	-	28.960	-	10.000	289.522	256.562	-	16.000	5.000	-	2.900	500	-	3.000	5.560	-	-	289.522
43	1.400	-	-	-	-	46.300	-	-	47.700	20.500	3.250	2.500	2.750	1.500	3.200	1.500	1.500	2.000	1.500	7.500	-	47.700
44	180	-	-	43.300	-	10.600	-	-	54.680	38.300	-	2.500	-	-	2.500	-	-	9.000	1.000	780	-	54.680



No	Penerimaan menurut Sumber Dana Tahun Ajaran Sebelumnya (Ribuan Rupiah)									Pengeluaran menurut Jenis Tahun Ajaran Sebelumnya (Ribuan Rupiah)											
	Saldo Awal Tahun	Pemerintah		Y.P. Pusat	L. Swasta Non Pend.	Ortu Swasta & May.	SBM Unit Prod	Sumber Lain	Jumlah Pen- rimaan	Gaji dan Kesra Guru	Gaji dan Kesra Pegawai	Proses Belajar Mengajar	Pemeli- hanaan S/P	Rehabi- litasi	Penga- daan S/P	Ekstra- kurku- ler	Dana dan Jasa	Tata Usaha/ Admin.	Lain- nya	Saldo Akhir Tahun	Jumlah Penga- luan
		1	2																		
45	250	-	61.672	17.500	-	11.800	-	95.222	65.672	19.500	3.600	500	-	465	500	1.200	250	3.150	385	95.222	
46	-	121.479	-	-	-	13.708	2.000	137.187	129.879	1.800	-	-	-	300	250	750	1.708	2.300	-	137.187	
	498.774	11.453.404	2.384.494	909.149	228.000	6.907.682	-	917.547	22.459.051	14.936.842	2.386.155	665.798	1.161.233	155.824	920.693	284.798	300.607	902.724	694.772	49.584	22.459.051

\*) Coret yang tidak sesuai

Manado, 11 Februari 2004  
 Penanggung Jawab.

Dra. H. Unbeh - Damanggih  
 NIP. 130675627



REKAP RANGKUMAN DATA  
SEKOLAH MENENGAH ATAS  
SMA NEGERI/SWASTA  
2004/2005



Dinas Pendidikan Nasional  
Kota Manado  
Propinsi Sulawesi Utara  
2004



RANGKUMAN DATA SEKOLAH MENENGAH PERTAMA (RSM) - Perpustakaan Universitas Airlangga.  
 KABUPATEN/KOTA : Manado  
 PROPINSI : Sulawesi Utara  
 STATUS SEKOLAH : Negeri dan Swasta

No. Urut	Nama Kecamatan	Jumlah Sekolah	Sws		Waktu Penyelenggaraan	SMK			Rencana dan Pendaftar		Siswa Baru Tingkat I Yang Diterima menurut Sekolah Asal dan Jenis Kelamin										Siswa Menurut Agama										
			Akre-dita-si	Penye-leng-gars-an		Penye-leng-gars-an Praktik	Tempat Pelaksanaan Sistem Ganda		Ke-tom-pok	Renc-na Pene-ri-maan	Pendaftar		SD		MI		SMP		MTS		Paket A/B		Jumlah		Is-lam	Pro-tes-tan	Ka-to-lik	Hin-du	Bu-dha	Kong-hu-chu	Jum-lah
							(kode)	(kode)			(kode)	(kode)	Jml	(kode)	L	P	L	P	L	P	L	P	L	P							
(1)	(3)	(4)	(5)	(6)	(7)	(8)	(9)	(10)	(11)	(12)	(13)	(14)	(15)	(16)	(17)	(18)	(19)	(20)	(21)	(22)	(23)	(24)	(25)	(26)	(27)	(28)	(29)	(30)	(31)	(32)	
1	Malalayang	N	1						320	353	425	-	-	-	-	210	230	-	-	-	-	210	230	139	875	45	9	8	-	1.076	
		S	4						360	148	145	-	-	-	-	148	145	-	-	-	-	148	145	34	511	244	3	1	-	793	
		Jumlah	5						660	501	570	-	-	-	-	358	375	-	-	-	-	358	375	173	1.386	289	12	9	-	1.869	
2	Sano	N	1						400	421	658	-	-	-	-	283	340	-	-	-	-	283	340	209	1.384	118	6	10	-	1.727	
		S	3						120	24	31	-	-	-	-	24	31	-	-	-	-	24	31	59	131	-	-	-	-	190	
		Jumlah	4						520	445	689	-	-	-	-	307	371	-	-	-	-	307	371	268	1.515	118	6	10	-	1.917	
3	Wenang	N	-						-	-	-	-	-	-	-	-	-	-	-	-	-	-	-	-	-	-	-	-	-	-	
		S	8						858	319	389	-	-	-	-	260	343	4	2	-	-	294	345	167	1.488	490	1	69	-	2.215	
		Jumlah	8						858	319	389	-	-	-	-	260	343	4	2	-	-	294	345	167	1.488	490	1	69	-	2.215	
4	Mapanget	N	2						240	143	117	-	-	-	-	138	114	2	-	-	-	140	114	102	540	52	-	-	-	694	
		S	-						-	-	-	-	-	-	-	-	-	-	-	-	-	-	-	-	-	-	-	-	-	-	
		Jumlah	2						240	143	117	-	-	-	-	138	114	2	-	-	-	140	114	102	540	52	-	-	-	694	
5	Bunaken	N	-						-	-	-	-	-	-	-	-	-	-	-	-	-	-	-	-	-	-	-	-	-	-	
		S	1						40	4	6	-	-	-	-	4	6	-	-	-	-	4	6	-	34	-	-	-	-	34	
		Jumlah	1						40	4	6	-	-	-	-	4	6	-	-	-	-	4	6	-	34	-	-	-	-	34	
6	Wanea	N	3						920	507	524	-	-	-	-	429	394	-	5	-	-	429	399	558	1.651	65	3	-	-	2.277	
		S	8						455	145	166	-	-	-	-	136	153	8	13	-	-	144	166	39	811	6	-	-	-	855	
		Jumlah	11						1.375	647	687	-	-	-	-	565	547	8	18	-	-	573	565	597	2.462	71	3	-	-	3.133	
7	Tikala	N	2						378	163	158	-	-	-	-	163	158	-	-	-	-	163	158	304	537	13	4	-	-	858	
		S	6						430	131	145	-	-	-	-	130	144	-	-	-	-	130	144	21	703	40	-	-	-	764	
		Jumlah	8						808	294	303	-	-	-	-	293	302	-	-	-	-	293	302	325	1.240	53	4	-	-	1.622	
8	Tuminting	N	1						360	152	203	-	-	-	-	107	160	20	28	-	-	127	186	416	464	24	-	-	-	904	
		S	4						240	59	69	-	-	-	-	50	56	9	13	-	-	59	69	110	259	4	-	-	-	373	
		Jumlah	5						600	211	272	-	-	-	-	157	216	29	39	-	-	186	255	526	723	28	-	-	-	1.277	
9	Sungkil	N	-						-	-	-	-	-	-	-	-	-	-	-	-	-	-	-	-	-	-	-	-	-	-	
		S	2						80	25	22	-	-	-	-	25	22	-	-	-	-	25	22	105	73	-	-	-	-	178	
		Jumlah	2						80	25	22	-	-	-	-	25	22	-	-	-	-	25	22	105	73	-	-	-	-	178	
	Jumlah Negeri		10						2.618	1.734	2.082	-	-	-	-	1.330	1.396	22	31	-	-	1.352	1.427	1.728	5.451	317	22	18	-	7.536	
	Jumlah Swasta		36						2.583	855	973	-	-	-	-	807	900	21	28	-	-	828	928	535	4.010	784	4	70	-	5.403	
	Jumlah Total		46						5.201	2.589	3.055	-	-	-	-	2.137	2.296	43	59	-	-	2.180	2.355	2.263	9.461	1.101	26	88	-	12.939	













KABUPATEN/KOTA : Manado  
 PROPINSI : Sulawesi Utara  
 STATUS SEKOLAH : Negeri dan Swasta

ADLN - Perpustakaan Universitas Airlangga

Guru menurut Mata Pelajaran yang Diajarkan

No. Urut	PP. Kp.	Pendidikan Agama						Bhs & Sastra Ind.	Baha-sa Inggris	Sejrh Nas. & Umum	Pend. Jas-mani	Mate-matika	IPA					IPS					Pend. Seni	Bhs. Asing	BP	Muat-an Lokal	Kera-jangan	Pro-duk-tif	Jumi-h
		Islam	Pro-tes-tan	Kato-lik	Hindu	Budha	Kong-hucu						3	4	5	6	7	Fisi-ka	Bi-o-logi	Ki-mia	Eko-nomi	Sosio-logi							
(1)	(210)	(211)	(212)	(213)	(214)	(215)	(216)	(217)	(218)	(219)	(220)	(221)	(222)	(223)	(224)	(225)	(226)	(227)	(228)	(229)	(230)	(231)	(232)	(233)	(234)	(235)	(236)	(237)	
1	3	1	5	1	1	1	6	6	3	3	8	5	5	5	2	2	2	1	1	2	2	5	7	5	-	-	-	83	
	3	-	2	2	-	-	5	5	2	2	5	4	4	2	5	4	3	2	1	2	2	2	1	-	-	1	60		
N+S	6	1	7	3	1	1	11	11	5	5	14	9	9	7	10	6	5	2	2	3	4	7	8	5	-	-	1	143	
2	6	2	4	1	1	1	5	7	3	3	8	7	7	6	5	2	2	2	1	1	2	5	3	3	-	-	-	88	
	3	1	2	-	-	-	3	4	3	1	3	4	3	2	3	3	2	-	2	1	-	-	-	1	-	-	41		
N+S	9	3	5	1	1	1	8	11	6	4	11	11	10	8	8	5	4	2	3	2	2	5	4	3	-	-	-	129	
3	-	-	-	-	-	-	-	-	-	-	-	-	-	-	-	-	-	-	-	-	-	-	-	-	-	-	-	-	
	9	1	3	3	-	-	16	15	7	8	15	8	12	8	8	7	4	2	5	2	2	6	8	1	2	-	153		
N+S	9	1	3	3	-	-	16	15	7	8	15	8	12	8	8	7	4	2	6	2	2	6	8	1	2	-	153		
4	2	2	5	2	-	-	7	4	6	2	7	6	6	5	6	5	3	2	2	2	3	4	2	-	-	-	83		
	-	-	-	-	-	-	-	-	-	-	-	-	-	-	-	-	-	-	-	-	-	-	-	-	-	-	-	-	
N+S	2	2	5	2	-	-	7	4	6	2	7	6	6	5	6	5	3	2	2	2	3	4	2	-	-	-	83		
5	-	-	-	-	-	-	-	-	-	-	-	-	-	-	-	-	-	-	-	-	-	-	-	-	-	-	-	-	
	1	-	1	-	-	-	1	1	-	1	-	-	-	-	1	-	1	1	1	1	1	-	-	-	-	-	-	10	
N+S	1	-	1	-	-	-	1	1	-	1	-	-	-	-	1	-	1	1	1	1	1	-	-	-	-	-	-	10	
6	6	5	9	3	1	-	11	14	4	7	18	12	10	9	13	5	8	1	3	3	3	7	9	-	-	-	159		
	10	1	4	-	-	-	13	11	7	3	9	7	10	5	11	5	6	2	3	4	1	1	2	1	1	-	117		
N+S	18	5	13	3	1	-	24	25	11	10	25	19	20	14	24	10	14	3	6	7	4	8	11	1	1	-	276		
7	4	1	2	2	-	-	7	7	5	5	6	6	4	4	5	2	2	2	2	2	2	6	5	1	1	-	85		
	5	-	4	2	-	-	7	9	5	6	7	5	6	6	7	4	4	2	2	1	1	-	2	1	-	-	65		
N+S	9	1	5	4	-	-	14	16	11	11	13	11	10	10	12	6	6	4	4	3	3	6	8	2	1	-	171		
8	3	1	2	1	-	-	5	3	3	2	6	4	4	2	5	2	2	1	2	4	2	2	1	-	-	-	57		
	4	2	1	-	-	-	5	4	2	3	5	2	3	3	4	3	3	-	2	1	1	2	1	1	-	-	53		
N+S	7	3	3	1	-	-	10	7	5	5	11	6	7	5	9	5	5	1	4	5	3	4	2	1	1	-	110		
9	-	-	-	-	-	-	-	-	-	-	-	-	-	-	-	-	-	-	-	-	-	-	-	-	-	-	-		
	2	1	-	-	-	-	1	2	1	1	1	1	1	2	2	2	1	-	-	-	2	-	-	-	-	-	20		
N+S	2	1	-	-	-	-	1	2	1	1	1	1	1	2	2	2	1	-	-	-	2	-	-	-	-	-	20		
N	24	12	27	10	3	2	42	41	25	22	51	40	36	31	39	18	19	8	11	13	14	29	28	9	1	-	555		
S	37	6	17	7	-	-	54	51	27	25	46	31	39	28	41	28	24	9	17	12	9	11	15	4	4	1	540		
Td	61	18	44	17	3	2	93	92	52	47	97	71	75	59	80	46	43	17	28	25	23	40	43	13	5	1	1095		

Dra. H. Umbah - Damopolih  
NIP. 130675627

Manado, Nopember 2004  
Pematangjawa, Jawa B.

No.	Uraian	Pencapaian menurut Sumber Dana Tahun Ajaran Sebelumnya										Pencapaian menurut Jenis Tahun Ajaran Sebelumnya (Ribu Rupiah)									
		1	2	3	4	5	6	7	8	9	10	1	2	3	4	5	6	7	8	9	10
1	Satis Awal Tahun	1.628.708	1.582.011	1.689.233	1.600.000	1.530.455	1.266.150	1.130.765	2.897.780	2.897.780	2.897.780	2.897.780	2.897.780	2.897.780	2.897.780	2.897.780	2.897.780	2.897.780	2.897.780	2.897.780	2.897.780
2		2.054.935	1.582.011	1.689.233	1.600.000	1.530.455	1.266.150	1.130.765	2.897.780	2.897.780	2.897.780	2.897.780	2.897.780	2.897.780	2.897.780	2.897.780	2.897.780	2.897.780	2.897.780	2.897.780	2.897.780
3		426.127	1.582.011	1.689.233	1.600.000	1.530.455	1.266.150	1.130.765	2.897.780	2.897.780	2.897.780	2.897.780	2.897.780	2.897.780	2.897.780	2.897.780	2.897.780	2.897.780	2.897.780	2.897.780	2.897.780
4		419.584	1.582.011	1.689.233	1.600.000	1.530.455	1.266.150	1.130.765	2.897.780	2.897.780	2.897.780	2.897.780	2.897.780	2.897.780	2.897.780	2.897.780	2.897.780	2.897.780	2.897.780	2.897.780	2.897.780
5		845.712	1.582.011	1.689.233	1.600.000	1.530.455	1.266.150	1.130.765	2.897.780	2.897.780	2.897.780	2.897.780	2.897.780	2.897.780	2.897.780	2.897.780	2.897.780	2.897.780	2.897.780	2.897.780	2.897.780
6		432.200	1.582.011	1.689.233	1.600.000	1.530.455	1.266.150	1.130.765	2.897.780	2.897.780	2.897.780	2.897.780	2.897.780	2.897.780	2.897.780	2.897.780	2.897.780	2.897.780	2.897.780	2.897.780	2.897.780
7		2.051.308	1.582.011	1.689.233	1.600.000	1.530.455	1.266.150	1.130.765	2.897.780	2.897.780	2.897.780	2.897.780	2.897.780	2.897.780	2.897.780	2.897.780	2.897.780	2.897.780	2.897.780	2.897.780	2.897.780
8		1.930.208	1.582.011	1.689.233	1.600.000	1.530.455	1.266.150	1.130.765	2.897.780	2.897.780	2.897.780	2.897.780	2.897.780	2.897.780	2.897.780	2.897.780	2.897.780	2.897.780	2.897.780	2.897.780	2.897.780
9		324.800	1.582.011	1.689.233	1.600.000	1.530.455	1.266.150	1.130.765	2.897.780	2.897.780	2.897.780	2.897.780	2.897.780	2.897.780	2.897.780	2.897.780	2.897.780	2.897.780	2.897.780	2.897.780	2.897.780
10		84.800	1.582.011	1.689.233	1.600.000	1.530.455	1.266.150	1.130.765	2.897.780	2.897.780	2.897.780	2.897.780	2.897.780	2.897.780	2.897.780	2.897.780	2.897.780	2.897.780	2.897.780	2.897.780	2.897.780

KABUPATEN/KOTA  
PROVINSI  
STATUS SEKOLAH  
: Negeri dan Swasta  
: Sulawesi Utara  
: Manado



KANGKULAN DATA SEKOLAH MENGENAI ALAS TAJUK AJARAN