Lampiran 1 : DAFTAR PERTANYAAN MENGENAI KEPUTUSAN KONSUMEN SUPERMARKET DI KOTAMADYA KUPANG

Petunjuk Pengisian :

a. Jawablah pertanyaan ini sesuai dengan pendapat saudara dan sesuai keadaan yang dialami.
b. Pertanyaan ini hanya semata-mata untuk data penelitian.
c. Pilihlah salah satu jawaban jika pertanyaan (pilihan jawaban) dan jawaban diisi jika pertanyaan esai.

1. Identitas Bapak/Ibu/Saudara :

Nama	: .....
Usia	: .....Tahun
Jenis Kelamin	: Laki-Laki ( ) - Perempuan ( )
Pendidikan Terakhir	: .....
Pekerjaan/Jabatan	: .....
Tempat Tinggal	: .....
Status	: Kawin ( ) - Belum Kawin ( )

VARIABEL KEPUTUSAN PEMBELIAN KONSUMEN :

2. Apakah bapak/Ibu/Sudara membutuhkan produk yang dibeli ?
   ( ) Sangat membutuhkan
   ( ) Membutuhkan
   ( ) Cukup membutuhkan
   ( ) Kurang membutuhkan
3. Sebelum membeli produk tersebut apakah bapak/Ibu/Saudara mencari informasi tentang produk yang dibutuhkan

IR-PERPUSTAKAAN UNIVERSITAS AIRLANGGA

tersebut ?

( ) Sangat aktif mencari informasi

( ) Aktif mencari informasi

( ) Cukup aktif mencari informasi

( ) Kurang aktif mencari informasi

4. Setelah anda mendapatkan informasi tentang produk yang dibutuhkan tersebut, apakah bapak/Ibu/Sudara meng-evaluasi, mempertimbangkannya secara sadar, rasional dan teliti untuk mengambil keputusan membeli ?

( ) Sangat teliti

( ) Teliti

( ) Cukup teliti

( ) Kurang teliti

5. Apakah kegiatan bapak/Ibu/Sudara berbelanja di super-market yang dikunjungi merupakan realisasi pengambilan keputusan yang tepat :

( ) Sangat tepat

( ) Tepat

( ) Cukup tepat

( ) Kurang tepat

6. Bagaimana perasaan bapak/Ibu/Sudara setelah berbelanja di supermarket yang dikunjungi :

( ) Sangat puas

( ) Puas

( ) Cukup puas

( ) Kurang puas

IR-PERPUSTAKAAN UNIVERSITAS AIRLANGGA

VARIABEL TINGKAT PENDIDIKAN

7. Jenjang pendidikan yang pernah ditempuh dengan ijazah terakhir :
   a. SD
   b. SLTP
   c. SLTA
   d. Diploma /Akademi
   e. S_1, S_2, S_3

VARIABEL TINGKAT PENDAPATAN

8. Jika Bapak/Ibu/Saudara bekerja, berapa pendapatan yang diperoleh perbulan Rp .....

VARIABEL PRODUK

9. Bagaimana tanggapan Bapak/Ibu/Saudara tentang barang-barang yang tersedia di supermarket yang dikunjungi :
   ( ) Sangat Lengkap
   ( ) Lengkap
   ( ) Cukup lengkap
   ( ) Kurang lengkap
10. Bagaimana tanggapan Bapak/Ibu/Saudara tentang kualitas barang-barang yang tersedia di supermarket yang dikunjungi :
   ( ) Sangat baik
   ( ) baik
   ( ) Cukup baik
   ( ) Kurang baik

IR-PERPUSTAKAAN UNIVERSITAS AIRLANGGA

VARIABEL LAYANAN

11. Bagaimana tanggapan Bapak/Ibu/Saudara tentang penataan ruangan dan barang-barang di supermarket yang dikunjungi:
    ( ) Sangat rapi
    ( ) Rapi
    ( ) Cukup rapi
    ( ) Kurang rapi
12. Bagaimana tanggapan Bapak/Ibu/Saudara tentang kemudahan dalam mendapatkan barang-barang yang ada di supermarket yang dikunjungi:
    ( ) Sangat mudah
    ( ) Mudah
    ( ) Sulit
    ( ) Sangat Sulit
13. Bagaimana tanggapan Bapak/Ibu/Saudara tentang proses pembayaran yang dilalui waktu berbelanja di supermarket yang dikunjungi :
    ( ) Sangat cepat
    ( ) Cepat
    ( ) Lambat
    ( ) Sangat lambat
14. Bagaimana tanggapan Bapak/Ibu/Saudara tentang suasana kenyamanan ruangan di supermarket yang dikunjungi :
    ( ) Sangat nyaman
    ( ) Nyaman
    ( ) Cukup nyaman

IR-PERPUSTAKAAN UNIVERSITAS AIRLANGGA

( ) Kurang nyaman

VARIABEL HARGA

15. Bagaimana tanggapan Bapak/Ibu/Saudara tentang harga barang-barang yang di tetapkan di supermarket yang dikunjungi dibandingkan dengan di tempat lain :
    ( ) Sangat murah
    ( ) Murah
    ( ) Mahal
    ( ) Sangat Mahal
16. Bagaimana tanggapan Bapak/Ibu/Saudara tentang penetapan harga tetap (tidak dapat ditawar) atas barang-barang yang ada di supermarket yang dikunjungi :
    ( ) Sangat setuju
    ( ) Setuju
    ( ) Cukup setuju
    ( ) Kurang Setuju

VARIABEL PROMOSI

17. Bagaimana tanggapan Bapak/Ibu/Saudara tentang periklanan yang di lakukan oleh pihak supermarket lewat media Pos Kupang, Radio swasta dan pemerintah mengenai promosi supermarket yang dikunjungi :
    ( ) Sangat berpengaruh
    ( ) Berpengaruh
    ( ) Cukup berpengaruh
    ( ) Kurang berpengaruh

IR-PERPUSTAKAAN UNIVERSITAS AIRLANGGA

18. Bagaimana tanggapan Bapak/Ibu/Saudara tentang promosi penjualan yang di lakukan oleh pihak supermarket lewat pemberian diskon (potongan harga), hadiah berupa gelas, piring, jam dinding, dan lain-lainnya :

( ) Sangat berpengaruh

( ) Berpengaruh

( ) Cukup berpengaruh

( ) Kurang berpengaruh

VARIABEL LOKASI

19. Bagaimana tanggapan Bapak/Ibu/Saudara tentang jarak rumah/tempat tinggal Bapak/Ibu/Saudara dengan lokasi supermarket yang dikunjungi :

( ) Sangat dekat

( ) Dekat

( ) Jauh

( ) Sangat jauh

20. Bagaimana tanggapan Bapak/Ibu/Saudara tentang kemudahan untuk pergi ke supermarket dengan kendaraan umum atau kendaraan pribadi :

( ) Sangat mudah

( ) Mudah

( ) Sulit

( ) Sangat Sulit

IR-PERPUSTAKAAN UNIVERSITAS AIRLANGGA

21. Apakah Bapak/Ibu/Saudara dalam mengambil keputusan untuk melakukan pembelian pada supermarket yang dikunjungi ini memiliki pertimbangan utama (prioritas pertimbangan) seperti di bawah ini :

    Pilih salah satu diantaranya yang paling utama

    1. Faktor Produk (Produk tersedia lengkap dan bermutu);
    2. Faktor harga produk (tingkat arga, dan harga tetap);
    3. Faktor promosi (iklan supermarket, dan promosi penjualan);
    4. Faktor layanan (penataan ruang dan barang yang rapi, lewtak barang mudah ditemukan; proses pembayaran yang lancar; serta suasaran ruangan supermarket yang nyaman); dan
    5. Lokasi Supermarket (jarak supermarket dengan rumah atau tempat asal konsumen, dan lokasi mudah dijangkau dengan sarana yang tersedia).

Lampiran 2 : Hasil Perhitungan Regresi Keputusan Supermarket Di Kotamadya Kupang

---------- REGRESSION ANALYSIS ----------
HEADER DATA FOR: THESIS LABEL: Analisis Keputusan Konsumen Supermarket
NUMBER OF CASES: 350 NUMBER OF VARIABLES: 8

Analisis Keputusan Konsumen Supermarket Di Kotamadya Kupang

INDEX	NAME	MEAN	STD.DEV.
1	X1	11.4286	3.9531
2	X2	11.0086	4.0261
3	X3	11.9029	2.4228
4	X4	10.9029	2.6195
5	X5	11.3714	2.5185
6	X6	11.9514	1.9537
7	X7	11.0343	2.6385
DEP. VAR.:	Y	15.4857	2.1727

DEPENDENT VARIABLE: Y

VAR.	REGRESSION COEFFICIENT	STD. ERROR	T(DF= 342)	PROB.	PARTIAL r^2
X1	.0521	.0165	3.148	.00179	.0282
X2	.0960	.0154	6.246	.00000	.1024
X3	.2587	.0272	9.524	.00000	.2096
X4	-.0629	.0204	-3.080	.00224	.0270
X5	.0631	.0234	2.700	.00728	.0209
X6	.4919	.0328	15.013	.00000	.3972
X7	.0855	.0219	3.911	.00011	.0428
CONSTANT	3.9004				

STD. ERROR OF EST. = .9162

ADJUSTED R SQUARED = .8222
R SQUARED = .8257
MULTIPLE R = .9087

ANALYSIS OF VARIANCE TABLE

SOURCE	SUM OF SQUARES	D.F.	MEAN SQUARE	F RATIO	PROB.
REGRESSION	1360.3223	7	194.3318	231.487	3.000E-14
RESIDUAL	287.1063	342	.8395		
TOTAL	1647.4286	349			

STANDARDIZED RESIDUALS

	OBSERVED	CALCULATED	RESIDUAL	-2.0	0	2.0
1	17.000	16.488	.5120		*	
2	19.000	19.113	-.1130		*	
3	16.000	15.459	.5407		*	
4	17.000	16.052	.9475		*	
5	14.000	14.635	-.6348	*		
6	15.000	15.794	-.7940	*		
7	16.000	16.608	-.6077	*		
8	17.000	17.146	-.1463	*		
9	16.000	15.820	.1799		*	
10	14.000	14.337	-.3370	*		
11	13.000	12.125	.8749		*	
12	17.000	17.447	-.4475	*		
13	18.000	17.814	.1863		*	
14	15.000	15.600	-.6000	*		
15	16.000	15.799	.2009		*	
16	19.000	18.722	.2782		*	
17	16.000	17.037	-1.0367	*		
18	18.000	17.333	.6674		*	
19	15.000	14.886	.1137		*	
20	17.000	16.741	.2588		*	
21	12.000	11.240	.7596		*	
22	18.000	16.397	1.6026			*
23	16.000	17.429	-1.4286	*		
24	15.000	15.071	-.0714		*	
25	17.000	16.602	.3978		*	
26	18.000	17.548	.4517		*	
27	12.000	13.000	-.9999	*		
28	15.000	16.052	-1.0525	*		
29	16.000	14.881	1.1186		*	
30	16.000	17.700	-1.7002	*		
31	15.000	15.572	-.5718	*		
32	16.000	15.927	.0728		*	
33	14.000	14.796	-.7961	*		
34	16.000	15.698	.3019		*	
35	17.000	17.617	-.6170	*		
36	15.000	15.461	-.4609	*		
37	16.000	16.368	-.3680	*		
38	14.000	15.340	-1.3396	*		
39	15.000	14.937	.0630		*	
40	17.000	16.583	.4173		*	
41	14.000	12.621	1.3789			*
42	17.000	16.161	.8390		*	
43	14.000	14.967	-.9671	*		
44	14.000	14.918	-.9180	*		
45	17.000	16.903	.0975		*	
46	15.000	13.371	1.6286			*
47	13.000	14.358	-1.3585	*		
48	15.000	15.436	-.4361	*		

49	18.000	17.944	.0556
50	19.000	18.130	.8700
51	18.000	16.452	1.5479
52	17.000	16.041	.9593
53	18.000	17.504	.4960
54	19.000	18.279	.7209
55	13.000	13.934	-.9342
56	19.000	17.945	1.0553
57	16.000	16.203	-.2033
58	15.000	14.918	.0817
59	16.000	15.806	.1942
60	15.000	15.134	-.1336
61	15.000	16.616	-1.6161
62	19.000	17.996	1.0042
63	17.000	16.841	.1592
64	14.000	13.462	.5380
65	15.000	14.249	.7511
66	13.000	14.049	-1.0494
67	15.000	15.201	-.2014
68	15.000	14.861	.1393
69	12.000	12.224	-.2244
70	13.000	12.869	.1309
71	11.000	12.541	-1.5407
72	17.000	16.584	.4163
73	16.000	16.386	-.3859
74	19.000	18.627	.3734
75	13.000	13.360	-.3599
76	16.000	15.081	.9193
77	14.000	14.824	-.8239
78	16.000	15.365	.6350
79	17.000	18.368	-1.3676
80	15.000	14.710	.2905
81	18.000	16.704	1.2963
82	17.000	16.937	.0632
83	19.000	18.429	.5711
84	15.000	15.487	-.4870
85	13.000	13.405	-.4051
86	15.000	15.984	-.9837
87	18.000	17.493	.5072
88	17.000	17.146	-.1463
89	13.000	13.435	-.4348
90	14.000	12.863	1.1368
91	16.000	16.394	-.3936
92	15.000	15.727	-.7269
93	17.000	17.492	-.4918
94	15.000	15.592	-.5923
95	17.000	16.730	.2704
96	19.000	19.320	-.3196
97	15.000	15.972	-.9719
98	17.000	17.630	-.6299
99	15.000	15.517	-.5168

100	16.000	15.410	.5902
101	15.000	14.318	.6820
102	15.000	15.177	-.1773
103	11.000	12.617	-1.6165
104	12.000	13.133	-1.1332
105	20.000	18.960	1.0399
106	14.000	14.564	-.5643
107	13.000	11.278	1.7222
108	14.000	14.735	-.7348
109	15.000	14.831	.1694
110	17.000	18.293	-1.2927
111	13.000	14.609	-1.6086
112	18.000	16.905	1.0950
113	16.000	16.482	-.4818
114	15.000	14.621	.3794
115	16.000	14.791	1.2094
116	13.000	13.528	-.5285
117	17.000	13.349	3.6509
118	14.000	15.604	-1.6043
119	15.000	15.617	-.6166
120	14.000	13.222	.7785
121	13.000	13.468	-.4678
122	13.000	12.746	.2539
123	16.000	16.314	-.3143
124	12.000	13.517	-1.5167
125	11.000	12.287	-1.2874
126	15.000	14.552	.4483
127	11.000	12.198	-1.1983
128	15.000	15.731	-.7309
129	17.000	15.707	1.2927
130	15.000	15.353	-.3526
131	17.000	15.278	1.7223
132	12.000	12.868	-.8680
133	14.000	13.927	.0734
134	12.000	13.625	-1.6249
135	14.000	12.836	1.1645
136	14.000	14.251	-.2505
137	16.000	16.022	-.0219
138	18.000	16.286	1.7145
139	20.000	18.411	1.5891
140	18.000	18.614	-.6136
141	16.000	16.508	-.5078
142	15.000	15.434	-.4341
143	18.000	18.437	-.4365
144	14.000	14.931	-.9310
145	16.000	16.995	-.9947
146	15.000	15.927	-.9272
147	19.000	18.905	.0954
148	17.000	16.628	.3718
149	19.000	19.605	-.6048
150	15.000	15.282	-.2824

151	16.000	16.319	-.3191
152	16.000	17.175	-1.1752
153	19.000	18.071	.9291
154	20.000	18.382	1.6178
155	15.000	15.353	-.3529
156	16.000	17.333	-1.3326
157	18.000	17.399	.6011
158	14.000	13.365	.6346
159	13.000	14.099	-1.0990
160	11.000	12.029	-1.0287
161	14.000	15.012	-1.0122
162	19.000	18.684	.3161
163	13.000	12.641	.3594
164	15.000	16.317	-1.3170
165	20.000	18.580	1.4201
166	12.000	13.065	-1.0655
167	14.000	14.081	-.0809
168	13.000	12.015	.9855
169	18.000	16.262	1.7380
170	13.000	13.385	-.3848
171	17.000	15.607	1.3932
172	12.000	12.929	-.9291
173	13.000	12.905	.0946
174	10.000	11.342	-1.3423
175	15.000	14.799	.2010
176	15.000	16.595	-1.5952
177	16.000	16.704	-.7037
178	14.000	15.276	-1.2765
179	11.000	11.762	-.7624
180	14.000	14.344	-.3436
181	16.000	16.509	-.5091
182	18.000	16.557	1.4427
183	15.000	13.364	1.6362
184	15.000	16.317	-1.3170
185	16.000	16.116	-.1162
186	16.000	14.925	1.0751
187	18.000	18.109	-.1089
188	16.000	14.988	1.0118
189	15.000	13.903	1.0972
190	14.000	12.962	1.0383
191	19.000	18.369	.6314
192	15.000	15.711	-.7115
193	16.000	17.146	-1.1463
194	17.000	18.621	-1.6207
195	16.000	17.429	-1.4286
196	17.000	18.129	-1.1289
197	16.000	16.565	-.5648
198	15.000	13.468	1.5322
199	20.000	17.530	2.4703
200	15.000	13.687	1.3135
201	18.000	17.850	.1499

202	16.000	16.161	-.1610
203	15.000	15.239	-.2388
204	18.000	19.364	-1.3643
205	16.000	16.993	-.9927
206	20.000	19.221	.7795
207	15.000	13.435	1.5650
208	17.000	16.537	.4626
209	16.000	16.597	-.5967
210	14.000	14.955	-.9550
211	13.000	12.319	.6812
212	15.000	14.843	.1573
213	17.000	16.060	.9396
214	14.000	13.333	.6665
215	15.000	15.499	-.4986
216	16.000	14.871	1.1287
217	15.000	15.227	-.2266
218	18.000	16.887	1.1129
219	16.000	16.028	-.0278
220	14.000	13.815	.1847
221	17.000	17.485	-.4845
222	14.000	14.027	-.0273
223	20.000	19.320	.6804
224	19.000	17.266	1.7337
225	16.000	16.203	-.2033
226	17.000	16.646	.3538
227	18.000	16.469	1.5309
228	10.000	11.145	-1.1446
229	14.000	13.233	.7668
230	18.000	16.432	1.5676
231	16.000	14.390	1.6104
232	15.000	16.569	-1.5691
233	15.000	15.019	-.0185
234	12.000	11.852	.1478
235	15.000	13.880	1.1198
236	19.000	17.574	1.4260
237	17.000	15.428	1.5719
238	14.000	12.849	1.1507
239	19.000	18.437	.5635
240	16.000	15.327	.6730
241	13.000	12.266	.7338
242	14.000	13.512	.4878
243	11.000	11.285	-.2851
244	14.000	12.779	1.2211
245	16.000	16.326	-.3261
246	11.000	12.232	-1.2316
247	12.000	12.623	-.6232
248	18.000	18.002	-.0016
249	14.000	12.718	1.2824
250	11.000	12.217	-1.2166
251	16.000	14.564	1.4357
252	18.000	17.226	.7738

253	15.000	16.326	-1.3261
254	18.000	17.800	.1995
255	15.000	14.240	.7598
256	16.000	16.673	-.6726
257	12.000	13.156	-1.1558
258	14.000	12.850	1.1499
259	15.000	14.381	.6194
260	14.000	12.466	1.5343
261	10.000	11.145	-1.1446
262	17.000	16.199	.8010
263	15.000	13.427	1.5729
264	18.000	16.854	1.1461
265	14.000	12.835	1.1648
266	15.000	14.156	.8445
267	20.000	19.364	.6357
268	15.000	15.834	-.8342
269	18.000	17.927	.0733
270	13.000	13.386	-.3863
271	15.000	15.881	-.8806
272	19.000	18.928	.0716
273	15.000	16.368	-1.3680
274	20.000	19.320	.6804
275	11.000	12.010	-1.0098
276	13.000	12.620	.3798
277	15.000	14.640	.3595
278	17.000	17.127	-.1272
279	16.000	17.031	-1.0308
280	15.000	15.202	-.2015
281	13.000	13.460	-.4598
282	16.000	15.883	.1166
283	13.000	13.209	-.2095
284	17.000	16.539	.4606
285	11.000	11.518	-.5179
286	17.000	16.523	.4773
287	13.000	12.723	.2766
288	10.000	11.706	-1.7064
289	15.000	14.261	.7393
290	14.000	15.158	-1.1578
291	18.000	18.361	-.3610
292	18.000	16.407	1.5928
293	14.000	13.372	.6275
294	15.000	14.684	.3160
295	14.000	15.221	-1.2206
296	16.000	16.260	-.2600
297	18.000	17.282	.7177
298	19.000	19.383	-.3834
299	17.000	15.902	1.0985
300	14.000	13.833	.1666
301	17.000	18.078	-1.0776
302	14.000	13.503	.4968
303	16.000	17.645	-1.6447

304	14.000	14.520	-.5200
305	15.000	14.519	.4813
306	10.000	10.887	-.8866
307	15.000	16.136	-1.1360
308	19.000	18.986	.0137
309	13.000	11.726	1.2740
310	16.000	15.649	.3506
311	10.000	11.278	-1.2778
312	17.000	17.680	-.6801
313	17.000	16.784	.2164
314	15.000	15.668	-.6677
315	15.000	15.131	-.1312
316	16.000	15.881	.1188
317	12.000	12.963	-.9630
318	15.000	13.919	1.0809
319	14.000	13.631	.3693
320	17.000	16.209	.7908
321	15.000	15.561	-.5610
322	14.000	14.595	-.5953
323	16.000	16.413	-.4131
324	16.000	16.431	-.4315
325	16.000	16.368	-.3684
326	14.000	13.259	.7414
327	17.000	16.968	.0320
328	14.000	13.396	.6037
329	16.000	17.102	-1.1016
330	17.000	17.806	-.8064
331	14.000	15.656	-1.6555
332	16.000	16.179	-.1791
333	17.000	17.877	-.8771
334	15.000	14.382	.6176
335	15.000	15.416	-.4156
336	16.000	15.416	.5840
337	20.000	19.007	.9934
338	15.000	15.371	-.3707
339	17.000	17.586	-.5862
340	16.000	16.853	-.8531
341	15.000	15.436	-.4361
342	15.000	14.849	.1511
343	16.000	16.400	-.3997
344	14.000	13.517	.4833
345	20.000	19.479	.5210
346	19.000	18.173	.8273
347	18.000	17.667	.3327
348	15.000	15.131	-.1312
349	17.000	16.185	.8147
350	14.000	14.776	-.7763

DURBIN-WATSON TEST = 1.9425

Lampiran 3 : Hasil Perhitungan Korelasi Matrix Antar Variabel Bebas Dengan Variabel Terikat

---------- CORRELATION MATRIX ----------

HEADER DATA FOR: THESIS LABEL: Analisis Keputusan Konsumen Supermarket

NUMBER OF CASES: 350 NUMBER OF VARIABLES: 8

Analisis Matrix Korelasi Variabel Bebas Keputusan Konsumen

	Y	X1	X2	X3	X4	X5	X6	X7
Y	1.00000							
X1	.60890	1.00000						
X2	.62813	.32798	1.00000					
X3	.71008	.55902	.48183	1.00000				
X4	-.21321	-.04965	-.05562	-.18840	1.00000			
X5	.51153	.38516	.39785	.34684	-.22644	1.00000		
X6	.78320	.50541	.47543	.46993	-.05299	.43284	1.00000	
X7	.49493	.37550	.35198	.34028	-.27314	.21540	.35773	1.00000

CRITICAL VALUE (1-TAIL, .05) = + Or - .08809

CRITICAL VALUE (2-tail, .05) = +/- .10485

N = 350

Lampiran 4 : Hasil Perhitungan Rank-Spearman Corelation Antar Variabel Bebas Dengan Residual Calculated

```
---------------------- CORRELATION MATRIX ----------------------
HEADER DATA FOR: THESIS   LABEL: Analisis Keputusan Konsumen Supermarket
NUMBER OF CASES: 350   NUMBER OF VARIABLES: 10
-----------------------------------------------------------------
 Uji Rank-Spearman Corelation Variabel Bebas Tingkat Pendidikan

              X1 RESIDUAL
X1       1.00000
RESIDUAL  .00418  1.00000

CRITICAL VALUE (1-TAIL, .05) = + Or -  .08809
CRITICAL VALUE (2-tail, .05) =    +/-  .10485
N = 350
-----------------------------------------------------------------


---------------------- CORRELATION MATRIX ----------------------
 Uji Rank-Spearman Corelation Variabel Bebas Tingkat  Pendapatan

              X2 RESIDUAL
X2       1.00000
RESIDUAL -.00020  1.00000

CRITICAL VALUE (1-TAIL, .05) = + Or -  .08809
CRITICAL VALUE (2-tail, .05) =    +/-  .10485
N = 350
-----------------------------------------------------------------


---------------------- CORRELATION MATRIX ----------------------
      Uji Rank-Spearman Corelation Variabel Bebas Produk

              X3 RESIDUAL
X3       1.00000
RESIDUAL  .00331  1.00000

CRITICAL VALUE (1-TAIL, .05) = + Or -  .08809
CRITICAL VALUE (2-tail, .05) =    +/-  .10485
N = 350
-----------------------------------------------------------------
```

```
---------------------- CORRELATION MATRIX ----------------------
      Uji Rank-Spearman Corelation Variabel Bebas Harga

              X4 RESIDUAL
X4       1.00000
RESIDUAL  .01335  1.00000

CRITICAL VALUE (1-TAIL, .05) = + Or -  .08809
CRITICAL VALUE (2-tail, .05) =    +/-  .10485
N = 350
-----------------------------------------------------------------


---------------------- CORRELATION MATRIX ----------------------
      Uji Rank-Spearman Corelation Variabel Bebas Promosi

              X5 RESIDUAL
X5       1.00000
RESIDUAL -.00124  1.00000

CRITICAL VALUE (1-TAIL, .05) = + Or -  .08809
CRITICAL VALUE (2-tail, .05) =    +/-  .10485
N = 350
-----------------------------------------------------------------


---------------------- CORRELATION MATRIX ----------------------
      Uji Rank-Spearman Corelation Variabel Bebas Layanan

              X6 RESIDUAL
X6       1.00000
RESIDUAL -.01406  1.00000

CRITICAL VALUE (1-TAIL, .05) = + Or -  .08809
CRITICAL VALUE (2-tail, .05) =    +/-  .10485
N = 350
-----------------------------------------------------------------


---------------------- CORRELATION MATRIX ----------------------
      Uji Rank-Spearman Corelation Variabel Bebas Lokasi
              X7 RESIDUAL
X7       1.00000
RESIDUAL -.00882  1.00000

CRITICAL VALUE (1-TAIL, .05) = + Or -  .08809
CRITICAL VALUE (2-tail, .05) =    +/-  .10485
N = 350
-----------------------------------------------------------------
```

Lampiran 5 : List Data Variabel Penelitian Keputusan Konsumen Supermarket Di Kotamadya Kupang

Rekapitulasi Data Variabel Keputusan Konsumen Supermarket Kupang

HEADER DATA FOR: THESIS LABEL: Analisis Keputusan Konsumen Supermarket

NUMBER OF CASES: 350 NUMBER OF VARIABLES: 8

	Y	X1	X2	X3	X4	X5	X6	X7
1	17.00	12.00	16.00	14.00	12.00	10.00	12.00	12.00
2	19.00	16.00	16.00	16.00	12.00	14.00	15.00	14.00
3	16.00	8.00	12.00	12.00	10.00	12.00	12.00	10.00
4	17.00	12.00	16.00	12.00	14.00	16.00	12.00	10.00
5	14.00	16.00	8.00	12.00	10.00	14.00	10.00	10.00
6	15.00	12.00	12.00	12.00	10.00	14.00	12.00	10.00
7	16.00	12.00	16.00	10.00	12.00	10.00	14.00	14.00
8	17.00	16.00	12.00	14.00	12.00	10.00	13.00	16.00
9	16.00	12.00	12.00	14.00	12.00	16.00	11.00	10.00
10	14.00	8.00	8.00	8.00	6.00	10.00	12.00	12.00
11	13.00	8.00	4.00	10.00	10.00	8.00	8.00	12.00
12	17.00	12.00	8.00	14.00	8.00	10.00	15.00	12.00
13	18.00	12.00	16.00	14.00	12.00	10.00	14.00	16.00
14	15.00	16.00	12.00	12.00	10.00	10.00	11.00	14.00
15	16.00	12.00	16.00	12.00	10.00	8.00	12.00	10.00
16	19.00	16.00	16.00	14.00	12.00	16.00	15.00	14.00
17	16.00	16.00	16.00	12.00	14.00	10.00	14.00	12.00
18	18.00	12.00	16.00	12.00	10.00	14.00	14.00	12.00
19	15.00	12.00	8.00	14.00	12.00	10.00	11.00	8.00
20	17.00	16.00	8.00	14.00	12.00	10.00	14.00	10.00
21	12.00	8.00	4.00	6.00	12.00	10.00	9.00	8.00
22	18.00	16.00	16.00	12.00	14.00	8.00	14.00	6.00
23	16.00	12.00	16.00	16.00	10.00	12.00	12.00	14.00
24	15.00	8.00	8.00	10.00	12.00	14.00	12.00	16.00
25	17.00	16.00	8.00	12.00	10.00	14.00	14.00	10.00
26	18.00	16.00	12.00	14.00	10.00	12.00	14.00	12.00
27	12.00	4.00	8.00	10.00	8.00	12.00	9.00	10.00
28	15.00	12.00	16.00	12.00	14.00	16.00	12.00	10.00
29	16.00	12.00	8.00	12.00	10.00	8.00	11.00	14.00
30	16.00	16.00	12.00	16.00	10.00	14.00	13.00	12.00
31	15.00	4.00	12.00	12.00	10.00	12.00	13.00	8.00
32	16.00	12.00	8.00	14.00	8.00	12.00	12.00	10.00
33	14.00	8.00	12.00	12.00	8.00	10.00	11.00	8.00
34	16.00	4.00	12.00	12.00	10.00	14.00	13.00	8.00
35	17.00	16.00	12.00	14.00	12.00	10.00	15.00	10.00
36	15.00	12.00	8.00	16.00	8.00	12.00	10.00	10.00
37	16.00	16.00	12.00	12.00	10.00	12.00	13.00	10.00
38	14.00	12.00	16.00	10.00	10.00	14.00	11.00	12.00
39	15.00	12.00	8.00	10.00	8.00	10.00	12.00	12.00
40	17.00	12.00	12.00	12.00	8.00	14.00	13.00	12.00
41	14.00	4.00	8.00	10.00	8.00	6.00	9.00	10.00

94	15.00	8.00	12.00	10.00	14.00	8.00	14.00	12.00
95	17.00	8.00	12.00	14.00	12.00	10.00	13.00	16.00
96	19.00	16.00	16.00	16.00	6.00	14.00	15.00	12.00
97	15.00	12.00	8.00	14.00	8.00	10.00	12.00	12.00
98	17.00	12.00	16.00	12.00	10.00	16.00	14.00	14.00
99	15.00	16.00	16.00	12.00	16.00	14.00	11.00	10.00
100	16.00	8.00	12.00	10.00	8.00	12.00	12.00	14.00
101	15.00	4.00	8.00	12.00	14.00	10.00	12.00	8.00
102	15.00	16.00	12.00	12.00	14.00	10.00	11.00	12.00
103	11.00	8.00	4.00	10.00	8.00	6.00	9.00	12.00
104	12.00	4.00	8.00	8.00	14.00	10.00	11.00	12.00
105	20.00	12.00	16.00	14.00	10.00	16.00	16.00	12.00
106	14.00	8.00	12.00	10.00	16.00	12.00	12.00	10.00
107	13.00	4.00	4.00	10.00	12.00	8.00	8.00	6.00
108	14.00	12.00	8.00	12.00	14.00	10.00	12.00	8.00
109	15.00	12.00	8.00	8.00	12.00	10.00	13.00	14.00
110	17.00	16.00	12.00	14.00	10.00	16.00	15.00	12.00
111	13.00	8.00	12.00	10.00	14.00	8.00	12.00	12.00
112	18.00	16.00	16.00	16.00	6.00	12.00	10.00	14.00
113	16.00	16.00	12.00	12.00	14.00	10.00	14.00	10.00
114	15.00	12.00	8.00	12.00	8.00	10.00	11.00	8.00
115	16.00	12.00	16.00	10.00	14.00	12.00	11.00	10.00
116	13.00	8.00	12.00	6.00	12.00	8.00	12.00	10.00
117	17.00	12.00	8.00	12.00	16.00	8.00	9.00	12.00
118	14.00	8.00	12.00	10.00	8.00	10.00	13.00	12.00
119	15.00	8.00	16.00	6.00	10.00	12.00	14.00	14.00
120	14.00	4.00	12.00	10.00	12.00	8.00	9.00	14.00
121	13.00	12.00	4.00	10.00	14.00	12.00	11.00	8.00
122	13.00	4.00	8.00	8.00	12.00	10.00	11.00	6.00
123	16.00	12.00	8.00	14.00	10.00	12.00	12.00	16.00
124	12.00	8.00	8.00	10.00	12.00	8.00	11.00	8.00
125	11.00	8.00	4.00	10.00	6.00	12.00	8.00	8.00
126	15.00	12.00	16.00	12.00	6.00	10.00	8.00	14.00
127	11.00	4.00	8.00	10.00	12.00	6.00	9.00	8.00
128	15.00	12.00	8.00	12.00	10.00	14.00	13.00	8.00
129	17.00	12.00	16.00	12.00	10.00	14.00	10.00	16.00
130	15.00	8.00	12.00	10.00	12.00	10.00	13.00	12.00
131	17.00	16.00	8.00	14.00	6.00	12.00	10.00	10.00
132	12.00	12.00	8.00	10.00	14.00	12.00	9.00	8.00
133	14.00	8.00	12.00	12.00	14.00	10.00	10.00	8.00
134	12.00	8.00	12.00	10.00	14.00	8.00	10.00	12.00
135	14.00	4.00	8.00	8.00	12.00	6.00	11.00	10.00
136	14.00	12.00	8.00	10.00	8.00	12.00	10.00	14.00
137	16.00	16.00	12.00	10.00	12.00	14.00	13.00	12.00
138	18.00	8.00	16.00	10.00	8.00	12.00	13.00	14.00
139	20.00	8.00	16.00	16.00	6.00	14.00	14.00	12.00
140	18.00	12.00	16.00	12.00	10.00	16.00	16.00	14.00
141	16.00	16.00	12.00	14.00	16.00	12.00	13.00	10.00
142	15.00	8.00	12.00	10.00	12.00	14.00	13.00	10.00
143	18.00	16.00	16.00	14.00	6.00	16.00	14.00	12.00
144	14.00	12.00	8.00	14.00	12.00	8.00	11.00	10.00
145	16.00	16.00	8.00	16.00	6.00	10.00	12.00	14.00

42	17.00	16.00	12.00	12.00	14.00	10.00	13.00	12.00
43	14.00	8.00	12.00	12.00	8.00	10.00	11.00	10.00
44	14.00	16.00	12.00	14.00	10.00	12.00	9.00	10.00
45	17.00	16.00	16.00	12.00	14.00	16.00	14.00	6.00
46	15.00	4.00	12.00	10.00	12.00	8.00	10.00	10.00
47	13.00	12.00	4.00	10.00	8.00	12.00	11.00	14.00
48	15.00	12.00	8.00	14.00	12.00	16.00	11.00	10.00
49	18.00	12.00	16.00	16.00	12.00	12.00	14.00	10.00
50	19.00	16.00	12.00	14.00	12.00	10.00	15.00	16.00
51	18.00	12.00	8.00	14.00	16.00	10.00	14.00	12.00
52	17.00	8.00	12.00	12.00	10.00	8.00	13.00	14.00
53	18.00	16.00	12.00	14.00	12.00	16.00	14.00	10.00
54	19.00	16.00	16.00	16.00	12.00	14.00	14.00	10.00
55	13.00	8.00	12.00	10.00	8.00	12.00	9.00	14.00
56	19.00	16.00	16.00	14.00	6.00	16.00	13.00	12.00
57	16.00	8.00	12.00	12.00	8.00	14.00	13.00	10.00
58	15.00	12.00	8.00	12.00	10.00	14.00	11.00	10.00
59	16.00	8.00	12.00	14.00	10.00	12.00	12.00	8.00
60	15.00	12.00	8.00	12.00	8.00	10.00	11.00	14.00
61	15.00	12.00	8.00	16.00	10.00	14.00	12.00	12.00
62	19.00	16.00	12.00	14.00	12.00	16.00	15.00	10.00
63	17.00	12.00	16.00	12.00	10.00	14.00	13.00	12.00
64	14.00	8.00	4.00	8.00	10.00	14.00	11.00	12.00
65	15.00	12.00	8.00	8.00	10.00	12.00	12.00	10.00
66	13.00	8.00	4.00	12.00	8.00	10.00	10.00	14.00
67	15.00	4.00	12.00	10.00	8.00	12.00	12.00	14.00
68	15.00	8.00	12.00	10.00	12.00	10.00	12.00	12.00
69	12.00	4.00	4.00	8.00	6.00	12.00	9.00	10.00
70	13.00	8.00	4.00	10.00	8.00	10.00	9.00	12.00
71	11.00	4.00	8.00	10.00	14.00	8.00	9.00	12.00
72	17.00	16.00	12.00	12.00	10.00	10.00	13.00	14.00
73	16.00	8.00	12.00	12.00	14.00	10.00	15.00	8.00
74	19.00	16.00	16.00	12.00	6.00	14.00	15.00	16.00
75	13.00	12.00	8.00	10.00	14.00	12.00	10.00	8.00
76	16.00	12.00	16.00	14.00	12.00	6.00	10.00	10.00
77	14.00	12.00	8.00	10.00	8.00	16.00	11.00	12.00
78	16.00	8.00	12.00	10.00	8.00	14.00	12.00	12.00
79	17.00	12.00	16.00	16.00	10.00	14.00	14.00	12.00
80	15.00	4.00	12.00	10.00	8.00	12.00	11.00	14.00
81	18.00	12.00	16.00	14.00	12.00	8.00	12.00	16.00
82	17.00	12.00	16.00	16.00	10.00	12.00	11.00	14.00
83	19.00	16.00	16.00	16.00	12.00	14.00	15.00	6.00
84	15.00	16.00	12.00	12.00	10.00	16.00	10.00	14.00
85	13.00	4.00	4.00	10.00	8.00	14.00	10.00	12.00
86	15.00	12.00	12.00	10.00	8.00	10.00	13.00	14.00
87	18.00	16.00	12.00	16.00	12.00	10.00	13.00	14.00
88	17.00	16.00	12.00	14.00	12.00	10.00	13.00	16.00
89	13.00	8.00	12.00	12.00	14.00	10.00	9.00	8.00
90	14.00	8.00	4.00	14.00	12.00	8.00	8.00	10.00
91	16.00	16.00	12.00	14.00	10.00	12.00	12.00	10.00
92	15.00	12.00	8.00	10.00	12.00	16.00	13.00	14.00
93	17.00	12.00	12.00	16.00	10.00	14.00	13.00	12.00

146	15.00	12.00	8.00	14.00	8.00	12.00	12.00	10.00
147	19.00	12.00	16.00	16.00	12.00	14.00	15.00	14.00
148	17.00	16.00	8.00	14.00	12.00	16.00	13.00	10.00
149	19.00	16.00	16.00	16.00	12.00	14.00	16.00	14.00
150	15.00	12.00	16.00	10.00	14.00	12.00	12.00	10.00
151	16.00	4.00	8.00	12.00	10.00	14.00	14.00	14.00
152	16.00	12.00	16.00	14.00	16.00	12.00	14.00	10.00
153	19.00	8.00	12.00	14.00	12.00	16.00	16.00	10.00
154	20.00	16.00	12.00	14.00	10.00	12.00	15.00	16.00
155	15.00	12.00	8.00	12.00	14.00	12.00	13.00	8.00
156	16.00	12.00	16.00	12.00	10.00	14.00	14.00	12.00
157	18.00	16.00	12.00	14.00	12.00	14.00	13.00	16.00
158	14.00	8.00	4.00	12.00	8.00	10.00	10.00	6.00
159	13.00	12.00	8.00	8.00	10.00	12.00	11.00	14.00
160	11.00	8.00	4.00	6.00	8.00	8.00	10.00	10.00
161	14.00	8.00	12.00	12.00	10.00	10.00	11.00	12.00
162	19.00	16.00	12.00	16.00	10.00	14.00	15.00	12.00
163	13.00	4.00	8.00	8.00	10.00	6.00	10.00	12.00
164	15.00	12.00	16.00	14.00	12.00	10.00	12.00	10.00
165	20.00	8.00	16.00	14.00	6.00	12.00	16.00	10.00
166	12.00	12.00	4.00	10.00	14.00	8.00	10.00	12.00
167	14.00	16.00	8.00	10.00	12.00	10.00	10.00	14.00
168	13.00	4.00	8.00	8.00	10.00	12.00	9.00	6.00
169	18.00	16.00	12.00	10.00	16.00	14.00	14.00	12.00
170	13.00	8.00	12.00	10.00	10.00	8.00	9.00	12.00
171	17.00	8.00	12.00	12.00	10.00	14.00	11.00	16.00
172	12.00	4.00	8.00	8.00	6.00	12.00	10.00	8.00
173	13.00	16.00	8.00	10.00	14.00	12.00	9.00	6.00
174	10.00	8.00	4.00	6.00	8.00	10.00	8.00	12.00
175	15.00	12.00	8.00	10.00	16.00	8.00	13.00	12.00
176	15.00	12.00	16.00	16.00	12.00	14.00	11.00	10.00
177	16.00	12.00	16.00	14.00	12.00	8.00	12.00	16.00
178	14.00	16.00	8.00	12.00	10.00	14.00	12.00	6.00
179	11.00	4.00	8.00	8.00	12.00	10.00	9.00	6.00
180	14.00	12.00	8.00	10.00	14.00	12.00	12.00	8.00
181	16.00	16.00	12.00	16.00	12.00	10.00	11.00	14.00
182	18.00	16.00	16.00	12.00	10.00	14.00	12.00	12.00
183	15.00	4.00	8.00	8.00	10.00	10.00	12.00	6.00
184	15.00	12.00	16.00	14.00	12.00	10.00	12.00	10.00
185	16.00	16.00	12.00	12.00	14.00	12.00	13.00	10.00
186	16.00	12.00	8.00	10.00	14.00	8.00	13.00	12.00
187	18.00	16.00	12.00	14.00	12.00	10.00	16.00	10.00
188	16.00	12.00	8.00	14.00	8.00	10.00	10.00	12.00
189	15.00	16.00	8.00	12.00	6.00	14.00	8.00	10.00
190	14.00	8.00	4.00	10.00	12.00	8.00	11.00	6.00
191	19.00	16.00	16.00	16.00	12.00	10.00	14.00	14.00
192	15.00	8.00	12.00	12.00	8.00	14.00	12.00	10.00
193	16.00	16.00	12.00	14.00	12.00	10.00	13.00	16.00
194	17.00	16.00	16.00	16.00	10.00	12.00	14.00	14.00
195	16.00	12.00	16.00	16.00	10.00	12.00	12.00	14.00
196	17.00	16.00	16.00	16.00	10.00	12.00	13.00	14.00
197	16.00	12.00	8.00	12.00	10.00	14.00	14.00	12.00

198	15.00	12.00	4.00	10.00	14.00	12.00	11.00	8.00
199	20.00	12.00	16.00	14.00	12.00	16.00	13.00	14.00
200	15.00	8.00	12.00	12.00	10.00	10.00	9.00	8.00
201	18.00	12.00	16.00	14.00	10.00	14.00	14.00	12.00
202	16.00	16.00	12.00	12.00	14.00	10.00	13.00	12.00
203	15.00	8.00	12.00	10.00	8.00	12.00	12.00	12.00
204	18.00	16.00	16.00	16.00	6.00	12.00	15.00	14.00
205	16.00	12.00	16.00	14.00	10.00	16.00	12.00	12.00
206	20.00	16.00	12.00	16.00	10.00	12.00	16.00	14.00
207	15.00	4.00	8.00	10.00	14.00	12.00	11.00	8.00
208	17.00	16.00	16.00	14.00	6.00	12.00	11.00	10.00
209	16.00	12.00	12.00	14.00	16.00	14.00	13.00	12.00
210	14.00	8.00	12.00	12.00	14.00	8.00	12.00	10.00
211	13.00	8.00	4.00	8.00	16.00	10.00	11.00	6.00
212	15.00	12.00	4.00	12.00	14.00	10.00	13.00	8.00
213	17.00	16.00	8.00	10.00	6.00	12.00	13.00	14.00
214	14.00	4.00	8.00	12.00	10.00	6.00	10.00	8.00
215	15.00	12.00	16.00	10.00	16.00	12.00	12.00	14.00
216	16.00	12.00	16.00	10.00	10.00	12.00	11.00	8.00
217	15.00	12.00	8.00	12.00	14.00	10.00	13.00	8.00
218	18.00	15.00	12.00	16.00	8.00	12.00	11.00	14.00
219	16.00	12.00	8.00	12.00	8.00	14.00	13.00	10.00
220	14.00	12.00	8.00	10.00	16.00	8.00	11.00	12.00
221	17.00	12.00	16.00	14.00	10.00	16.00	13.00	12.00
222	14.00	8.00	12.00	10.00	14.00	12.00	11.00	8.00
223	20.00	16.00	16.00	16.00	6.00	14.00	15.00	12.00
224	19.00	16.00	8.00	14.00	6.00	12.00	13.00	16.00
225	16.00	8.00	12.00	12.00	8.00	14.00	13.00	10.00
226	17.00	12.00	16.00	12.00	10.00	16.00	12.00	14.00
227	18.00	16.00	16.00	14.00	6.00	16.00	10.00	12.00
228	10.00	4.00	8.00	8.00	14.00	10.00	8.00	6.00
229	14.00	12.00	8.00	10.00	12.00	8.00	10.00	8.00
230	18.00	16.00	8.00	14.00	6.00	12.00	12.00	12.00
231	16.00	12.00	8.00	12.00	10.00	8.00	10.00	14.00
232	15.00	12.00	16.00	14.00	10.00	12.00	12.00	10.00
233	15.00	8.00	16.00	12.00	16.00	10.00	11.00	12.00
234	12.00	8.00	4.00	10.00	14.00	8.00	9.00	6.00
235	15.00	12.00	4.00	12.00	14.00	10.00	10.00	14.00
236	19.00	12.00	16.00	14.00	10.00	12.00	13.00	16.00
237	17.00	4.00	12.00	16.00	8.00	12.00	10.00	10.00
238	14.00	12.00	4.00	10.00	12.00	8.00	10.00	8.00
239	19.00	16.00	16.00	14.00	6.00	16.00	14.00	12.00
240	16.00	8.00	16.00	12.00	6.00	10.00	10.00	14.00
241	13.00	8.00	16.00	6.00	14.00	10.00	9.00	8.00
242	14.00	12.00	4.00	10.00	12.00	8.00	11.00	10.00
243	11.00	8.00	4.00	6.00	12.00	8.00	9.00	10.00
244	14.00	12.00	4.00	8.00	12.00	10.00	11.00	6.00
245	16.00	16.00	8.00	12.00	10.00	12.00	13.00	14.00
246	11.00	12.00	4.00	10.00	14.00	8.00	9.00	8.00
247	12.00	16.00	8.00	6.00	16.00	10.00	10.00	12.00
248	18.00	12.00	16.00	16.00	8.00	14.00	13.00	12.00
249	14.00	8.00	4.00	8.00	10.00	10.00	10.00	12.00

250	11.00	4.00	12.00	10.00	12.00	8.00	8.00	8.00
251	16.00	8.00	16.00	14.00	10.00	12.00	8.00	12.00
252	18.00	8.00	16.00	12.00	6.00	14.00	13.00	16.00
253	15.00	16.00	8.00	12.00	10.00	12.00	13.00	14.00
254	18.00	16.00	12.00	14.00	8.00	14.00	14.00	12.00
255	15.00	8.00	16.00	10.00	14.00	12.00	11.00	6.00
256	16.00	16.00	8.00	14.00	10.00	12.00	13.00	12.00
257	12.00	8.00	16.00	12.00	14.00	10.00	8.00	6.00
258	14.00	12.00	4.00	10.00	16.00	12.00	10.00	8.00
259	15.00	16.00	8.00	10.00	12.00	10.00	12.00	6.00
260	14.00	12.00	8.00	10.00	14.00	8.00	8.00	12.00
261	10.00	4.00	8.00	8.00	14.00	10.00	8.00	6.00
262	17.00	16.00	12.00	14.00	10.00	14.00	11.00	12.00
263	15.00	8.00	16.00	10.00	12.00	10.00	9.00	8.00
264	18.00	16.00	8.00	12.00	6.00	14.00	14.00	10.00
265	14.00	4.00	12.00	10.00	14.00	12.00	9.00	8.00
266	15.00	12.00	4.00	12.00	10.00	8.00	11.00	10.00
267	20.00	16.00	16.00	16.00	6.00	12.00	15.00	14.00
268	15.00	16.00	8.00	12.00	10.00	12.00	12.00	14.00
269	18.00	16.00	12.00	14.00	8.00	16.00	14.00	12.00
270	13.00	12.00	4.00	10.00	14.00	8.00	11.00	10.00
271	15.00	12.00	16.00	12.00	10.00	12.00	12.00	8.00
272	19.00	16.00	16.00	14.00	6.00	16.00	15.00	12.00
273	15.00	16.00	12.00	12.00	10.00	12.00	13.00	10.00
274	20.00	16.00	16.00	16.00	6.00	14.00	15.00	12.00
275	11.00	4.00	4.00	10.00	16.00	8.00	10.00	6.00
276	13.00	4.00	8.00	8.00	14.00	10.00	11.00	6.00
277	15.00	12.00	8.00	10.00	12.00	12.00	12.00	10.00
278	17.00	16.00	12.00	16.00	12.00	12.00	12.00	14.00
279	16.00	16.00	12.00	12.00	10.00	12.00	14.00	12.00
280	15.00	12.00	12.00	14.00	10.00	12.00	10.00	10.00
281	13.00	4.00	8.00	12.00	10.00	8.00	10.00	8.00
282	16.00	16.00	8.00	14.00	10.00	10.00	12.00	10.00
283	13.00	8.00	4.00	8.00	10.00	10.00	11.00	12.00
284	17.00	16.00	12.00	12.00	12.00	14.00	13.00	12.00
285	11.00	4.00	4.00	10.00	16.00	8.00	9.00	6.00
286	17.00	16.00	8.00	14.00	10.00	12.00	12.00	16.00
287	13.00	12.00	4.00	10.00	14.00	8.00	10.00	8.00
288	10.00	4.00	8.00	10.00	12.00	6.00	8.00	8.00
289	15.00	8.00	8.00	10.00	10.00	10.00	12.00	8.00
290	14.00	8.00	4.00	10.00	10.00	12.00	14.00	10.00
291	18.00	16.00	12.00	14.00	10.00	12.00	16.00	10.00
292	18.00	16.00	12.00	16.00	16.00	10.00	12.00	10.00
293	14.00	8.00	4.00	10.00	14.00	6.00	12.00	8.00
294	15.00	12.00	12.00	12.00	10.00	12.00	10.00	10.00
295	14.00	12.00	12.00	12.00	10.00	10.00	11.00	12.00
296	16.00	16.00	16.00	12.00	10.00	12.00	12.00	10.00
297	18.00	12.00	12.00	14.00	12.00	8.00	15.00	10.00
298	19.00	16.00	16.00	14.00	6.00	10.00	16.00	16.00
299	17.00	12.00	8.00	12.00	8.00	12.00	13.00	10.00
300	14.00	12.00	4.00	10.00	14.00	10.00	12.00	8.00
301	17.00	16.00	16.00	12.00	10.00	12.00	15.00	14.00

302	14.00	4.00	8.00	10.00	14.00	8.00	12.00	6.00
303	16.00	16.00	13.00	14.00	12.00	14.00	14.00	12.00
304	14.00	8.00	12.00	12.00	8.00	8.00	10.00	12.00
305	15.00	8.00	12.00	10.00	12.00	10.00	12.00	8.00
306	10.00	4.00	4.00	8.00	12.00	10.00	8.00	6.00
307	15.00	12.00	12.00	12.00	10.00	14.00	12.00	14.00
308	19.00	16.00	16.00	16.00	10.00	10.00	15.00	14.00
309	13.00	4.00	8.00	8.00	14.00	6.00	9.00	10.00
310	16.00	12.00	8.00	12.00	10.00	10.00	13.00	10.00
311	10.00	4.00	4.00	10.00	12.00	8.00	8.00	6.00
312	17.00	16.00	16.00	14.00	12.00	10.00	14.00	12.00
313	17.00	12.00	16.00	12.00	14.00	12.00	14.00	10.00
314	15.00	12.00	12.00	12.00	10.00	12.00	12.00	10.00
315	15.00	12.00	12.00	12.00	10.00	14.00	11.00	8.00
316	16.00	16.00	16.00	12.00	10.00	6.00	12.00	10.00
317	12.00	8.00	4.00	12.00	8.00	6.00	9.00	10.00
318	15.00	4.00	12.00	8.00	12.00	12.00	12.00	8.00
319	14.00	12.00	8.00	8.00	10.00	10.00	11.00	10.00
320	17.00	8.00	16.00	12.00	12.00	12.00	13.00	10.00
321	15.00	12.00	12.00	10.00	12.00	10.00	13.00	12.00
322	14.00	12.00	8.00	10.00	10.00	12.00	12.00	8.00
323	16.00	16.00	12.00	12.00	12.00	12.00	13.00	12.00
324	16.00	16.00	16.00	12.00	12.00	14.00	12.00	12.00
325	16.00	16.00	12.00	12.00	12.00	14.00	13.00	10.00
326	14.00	8.00	4.00	10.00	10.00	8.00	11.00	8.00
327	17.00	16.00	16.00	12.00	12.00	12.00	13.00	14.00
328	14.00	8.00	8.00	6.00	8.00	8.00	12.00	10.00
329	16.00	16.00	12.00	14.00	12.00	12.00	13.00	14.00
330	17.00	16.00	16.00	14.00	12.00	12.00	14.00	12.00
331	14.00	12.00	8.00	16.00	8.00	10.00	11.00	8.00
332	16.00	12.00	12.00	10.00	12.00	12.00	14.00	12.00
333	17.00	16.00	16.00	16.00	14.00	12.00	13.00	14.00
334	15.00	12.00	4.00	10.00	10.00	12.00	12.00	10.00
335	15.00	12.00	12.00	12.00	12.00	10.00	12.00	10.00
336	16.00	12.00	12.00	12.00	14.00	12.00	12.00	10.00
337	20.00	16.00	16.00	14.00	16.00	14.00	16.00	16.00
338	15.00	4.00	12.00	8.00	10.00	12.00	14.00	12.00
339	17.00	16.00	16.00	12.00	12.00	14.00	14.00	14.00
340	16.00	12.00	16.00	14.00	10.00	6.00	13.00	12.00
341	15.00	12.00	4.00	12.00	8.00	8.00	13.00	12.00
342	15.00	12.00	12.00	8.00	12.00	12.00	12.00	14.00
343	16.00	12.00	12.00	12.00	14.00	12.00	14.00	10.00
344	14.00	8.00	8.00	10.00	12.00	8.00	11.00	8.00
345	20.00	16.00	16.00	16.00	14.00	14.00	16.00	14.00
346	19.00	16.00	16.00	14.00	16.00	14.00	15.00	12.00
347	18.00	16.00	16.00	12.00	10.00	16.00	14.00	12.00
348	15.00	12.00	12.00	12.00	10.00	14.00	11.00	8.00
349	17.00	8.00	16.00	12.00	10.00	12.00	12.00	14.00
350	14.00	8.00	16.00	10.00	12.00	8.00	12.00	8.00

Lampiran 6 : Hasil Perhitungan Chi-Square Perbedaan Keputusan Konsumen Terhadap Atribut Supermarket Di Kotamadya Kupang Berdasarkan Tingkat Pendapatan

---------- CROSSTAB / CHI-SQUARE TESTS ----------

HEADER DATA FOR: THESIS LABEL: Uji Kaikwadrat Keputusan Konsumen
NUMBER OF CASES: 350 NUMBER OF VARIABLES: 2

Perbedaan Keputusan Konsumen Akibat Pengaruh Atribut SM Berdasarkan Pendapatan

ROW VARIABLE= Atribut COL. VARIABLE= Pendptan

OBSERVED VALUES (Cell format: count/ percent:total/ percent:row/ percent:col)

	1	2	3	4	TOTAL
1	8 2.29	14 4.00	35 10.00	27 7.71	84 24.00
2	9 2.57	11 3.14	21 6.00	19 5.43	60 17.14
3	5 1.43	17 4.86	21 6.00	13 3.71	56 16.00
4	14 4.00	35 10.00	18 5.14	30 8.57	97 27.71
5	9 2.57	19 5.43	15 4.29	10 2.86	53 15.14
TOTAL	45 12.86	96 27.43	110 31.43	99 28.29	350 100.00

CHI-SQUARE = 24.126, D.F.= 12, PROB. = .0196

---------- CROSSTAB / CHI-SQUARE TESTS ----------

HEADER DATA FOR: THESIS LABEL: Uji Kaikwadrat Keputusan Konsumen
NUMBER OF CASES: 350 NUMBER OF VARIABLES: 2

Perbedaan Keputusan Konsumen Akibat Pengaruh Atribut SM Berdasarkan Pendapatan

ROW VARIABLE= Atribut COL. VARIABLE= Pendptan

EXPECTED VALUES (Cell format: count/ percent:total/ percent:row/ percent:col)

	1	2	3	4	TOTAL
1	10.80	23.04	26.40	23.76	84.00
	3.09	6.58	7.54	6.79	24.00
2	7.71	16.46	18.86	16.97	60.00
	2.20	4.70	5.39	4.85	17.14
3	7.20	15.36	17.60	15.84	56.00
	2.06	4.39	5.03	4.53	16.00
4	12.47	26.61	30.49	27.44	97.00
	3.56	7.60	8.71	7.84	27.71
5	6.81	14.54	16.66	14.99	53.00
	1.95	4.15	4.76	4.28	15.14
TOTAL	45.00	96.00	110.00	99.00	350.00
	12.86	27.43	31.43	28.29	100.00

CHI-SQUARE = 24.126, D.F.= 12, PROB. = .0196

Lampiran 7 : Hasil Perhitungan Chi-Square Perbedaan Keputusan Konsumen Terhadap Atribut Supermarket Di Kotamadya Kupang Berdasarkan Status Konsumen

---------- CROSSTAB / CHI-SQUARE TESTS ----------

HEADER DATA FOR: THESIS LABEL: Uji Kaikwadrat Keputusan Konsumen
NUMBER OF CASES: 350 NUMBER OF VARIABLES: 2

Perbedaan Keputusan Akibat Pengaruh Atribut SM Berdasarkan Status

ROW VARIABLE= Atribut COL. VARIABLE= Status

OBSERVED VALUES (Cell format: count/ percent:total/ percent:row/ percent:col)

	1	2	TOTAL
1	41 11.71	43 12.29	84 24.00
2	33 9.43	27 7.71	60 17.14
3	14 4.00	42 12.00	56 16.00
4	31 8.86	66 18.86	97 27.71
5	23 6.57	30 8.57	53 15.14
TOTAL	142 40.57	208 59.43	350 100.00

CHI-SQUARE = 16.336, D.F.= 4, PROB. = 2.600E-03

---------- CROSSTAB / CHI-SQUARE TESTS ----------

HEADER DATA FOR: THESIS LABEL: Uji Kaikwadrat Keputusan Konsumen
NUMBER OF CASES: 350 NUMBER OF VARIABLES: 2

Perbedaan Keputusan Akibat Pengaruh Atribut SM Berdasarkan Status

ROW VARIABLE= Atribut COL. VARIABLE= Status

EXPECTED VALUES (Cell format: count/ percent:total/ percent:row/ percent:col)

	1	2	TOTAL
1	34.08 9.74	49.92 14.26	84.00 24.00
2	24.34 6.96	35.66 10.19	60.00 17.14
3	22.72 6.49	33.28 9.51	56.00 16.00
4	39.35 11.24	57.65 16.47	97.00 27.71
5	21.50 6.14	31.50 9.00	53.00 15.14
TOTAL	142.00 40.57	208.00 59.43	350.00 100.00

CHI-SQUARE = 16.336, D.F.= 4, PROB. = 2.600E-03

Lampiran 8 : Tabel F Dengan Alfa (α) = 0,05 %

Nilai Kritik Sebaran F

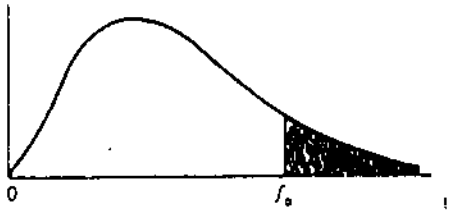

$f_{0.05}(\nu_1, \nu_2)$

ν_2	ν_1								
	1	2	3	4	5	6	7	8	9
1	161.4	199.5	215.7	224.6	230.2	234.0	236.8	238.9	240.5
2	18.51	19.00	19.16	19.25	19.30	19.33	19.35	19.37	19.38
3	10.13	9.55	9.28	9.12	9.01	8.94	8.89	8.85	8.81
4	7.71	6.94	6.59	6.39	6.26	6.16	6.09	6.04	6.00
5	6.61	5.79	5.41	5.19	5.05	4.95	4.88	4.82	4.77
6	5.99	5.14	4.76	4.53	4.39	4.28	4.21	4.15	4.10
7	5.59	4.74	4.35	4.12	3.97	3.87	3,79	3.73	3.68
8	5.32	4.46	4.07	3.84	3.69	3.58	3.50	3.44	3.39
9	5.12	4.26	3.86	3.63	3.48	3.37	3.29	3.23	3.18
10	4.96	4.10	3.71	3.48	3.33	3.22	3.14	3.07	3.02
11	4.84	3.98	3.59	3.36	3.20	3.09	3.01	2.95	2.90
12	4.75	3.89	3.49	3.26	3.11	3.00	2.91	2.85	2.80
13	4.67	3.81	3.41	3.18	3.03	2.92	2.83	2.77	2.71
14	4.60	3.74	3.34	3.11	2.96	2.85	2.76	2.70	2.65
15	4.54	3.68	3.29	3.06	2.90	2.79	2.71	2.64	2.59
16	4.49	3.63	3.24	3.01	2.85	2.74	2.66	2.59	2.54
17	4.45	3.59	3.20	2.96	2.81	2.70	2.61	2.55	2.49
18	4.41	3.55	3.16	2.93	2.77	2.66	2.58	2.51	2.46
19	4.38	3.52	3.13	2.90	2.74	2.63	2.54	2.48	2.42
20	4.35	3.49	3.10	2.87	2.71	2.60	2.51	2.45	2.39
21	4.32	3.47	3.07	2.84	2.68	2.57	2.49	2.42	2.37
22	4.30	3.44	3.05	2.82	2.66	2.55	2.46	2.40	2.34
23	4.28	3.42	3.03	2.80	2.64	2.53	2.44	2.37	2.32
24	4.26	3.40	3.01	2.78	2.62	2.51	2.42	2.36	2.30
25	4.24	3.39	2.99	2.76	2.60	2.49	2.40	2.34	2.28
26	4.23	3.37	2.98	2.74	2.59	2.47	2.39	2.32	2.27
27	4.21	3.35	2.96	2.73	2.57	2.46	2.37	2.31	2.25
28	4.20	3.34	2.95	2.71	2.56	2.45	2.36	2.29	2.24
29	4.18	3.33	2.93	2.70	2.55	2.43	2.35	2.28	2.22
30	4.17	3.32	2.92	2.69	2.53	2.42	2.33	2.27	2.21
40	4.08	3.23	2.84	2.61	2.45	2.34	2.25	2.18	2.12
60	4.00	3.15	2.76	2.53	2.37	2.25	2.17	2.10	2.04
120	3.92	3.07	2.68	2.45	2.29	2.17	2.09	2.02	1.96
∞	3.84	3.00	2.60	2.37	2.21	2.10	2.01	1.94	1.88

*Direproduksi dari Tabel 18 *Biometrika Tables for Statisticians*, Vol. I, dengan izin dari E. S. Pearson dan Biometrika Trustees.

Lampiran 9 : Tabel t Dengan Alfa (α) = 0,05 %

Nilai Kritik Sebaran t

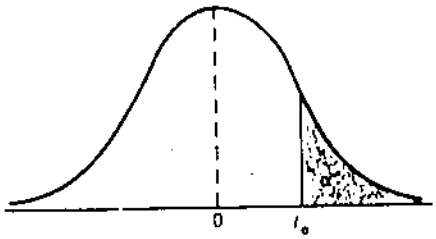

ν	α				
	0.10	0.05	0.025	0.01	0.005
1	3.078	6.314	12.706	31.821	63.657
2	1.886	2.920	4.303	6.965	9.925
3	1.638	2.353	3.182	4.541	5.841
4	1.533	2.132	2.776	3.747	4.604
5	1.476	2.015	2.571	3.365	4.032
6	1.440	1.943	2.447	3.143	3.707
7	1.415	1.895	2.365	2.998	3.499
8	1.397	1.860	2.306	2.896	3.355
9	1.383	1.833	2.262	2.821	3.250
10	1.372	1.812	2.228	2.764	3.169
11	1.363	1.796	2.201	2.718	3.106
12	1.356	1.782	2.179	2.681	3.055
13	1.350	1.771	2.160	2.650	3.012
14	1.345	1.761	2.145	2.624	2.977
15	1.341	1.753	2.131	2.602	2.947
16	1.337	1.746	2.120	2.583	2.921
17	1.333	1.740	2.110	2.567	2.898
18	1.330	1.734	2.101	2.552	2.878
19	1.328	1.729	2.093	2.539	2.861
20	1.325	1.725	2.086	2.528	2.845
21	1.323	1.721	2.080	2.518	2.831
22	1.321	1.717	2.074	2.508	2.819
23	1.319	1.714	2.069	2.500	2.807
24	1.318	1.711	2.064	2.492	2.797
25	1.316	1.708	2.060	2.485	2.787
26	1.315	1.706	2.056	2.479	2.779
27	1.314	1.703	2.052	2.473	2.771
28	1.313	1.701	2.048	2.467	2.763
29	1.311	1.699	2.045	2.462	2.756
inf.	1.282	1.645	1.960	2.326	2.576

*Tabel diambil dari Tabel IV R. A. Fisher, *Statistical Methods for Research Workers*, Oliver & Boyd Ltd., Edinburgh, dengan izin pengarang dan penerbit.

Lampiran 10 : Tabel Durbin Watson Test Dengan α = 0,05 %

Statistik *d* Durbin-Watson

Taraf nyata untuk d_L dan d_U: 5%

n	k' = 1		k' = 2		k' = 3		k' = 4		k' = 5	
	d_L	d_U	d_L	d_U	d_L	d_U	d_L	d_U	d_L	d_U
15	1.08	1.36	0.95	1.54	0.82	1.75	0.69	1.97	0.56	2.21
16	1.10	1.37	0.98	1.54	0.86	1.73	0.74	1.93	0.62	2.15
17	1.13	1.38	1.02	1.54	0.90	1.71	0.78	1.90	0.67	2.10
18	1.16	1.39	1.05	1.53	0.93	1.69	0.82	1.87	0.71	2.06
19	1.18	1.40	1.08	1.53	0.97	1.68	0.86	1.85	0.75	2.02
20	1.20	1.41	1.10	1.54	1.00	1.63	0.90	1.83	0.79	1.99
21	1.22	1.42	1.13	1.54	1.03	1.67	0.93	1.81	0.83	1.96
22	1.24	1.43	1.15	1.54	1.05	1.66	0.96	1.80	0.86	1.94
23	1.26	1.44	1.17	1.54	1.08	1.66	0.99	1.79	0.90	1.92
24	1.27	1.45	1.19	1.55	1.10	1.66	1.01	1.78	0.93	1.90
25	1.29	1.45	1.21	1.55	1.12	1.66	1.04	1.77	0.95	1.89
26	1.30	1.46	1.22	1.55	1.14	1.65	1.06	1.76	0.98	1.88
27	1.32	1.47	1.24	1.56	1.16	1.65	1.08	1.76	1.01	1.86
28	1.33	1.48	1.26	1.56	1.18	1.65	1.10	1.75	1.03	1.85
29	1.34	1.48	1.27	1.56	1.20	1.65	1.12	1.74	1.05	1.84
30	1.35	1.49	1.28	1.57	1.21	1.65	1.14	1.74	1.07	1.83
31	1.36	1.50	1.30	1.57	1.23	1.65	1.16	1.74	1.09	1.83
32	1.37	1.50	1.31	1.57	1.24	1.65	1.18	1.73	1.11	1.82
33	1.38	1.51	1.32	1.58	1.26	1.65	1.19	1.73	1.13	1.81
34	1.39	1.51	1.33	1.58	1.27	1.65	1.21	1.73	1.15	1.81
35	1.40	1.52	1.34	1.58	1.28	1.65	1.22	1.73	1.16	1.80
36	1.41	1.52	1.35	1.59	1.29	1.65	1.24	1.73	1.18	1.80
37	1.42	1.53	1.36	1.59	1.31	1.66	1.25	1.72	1.19	1.80
38	1.43	1.54	1.37	1.59	1.32	1.66	1.26	1.72	1.21	1.79
39	1.43	1.54	1.38	1.60	1.33	1.66	1.27	1.72	1.22	1.79
40	1.44	1.54	1.39	1.60	1.34	1.66	1.29	1.72	1.23	1.79
45	1.48	1.57	1.43	1.62	1.38	1.67	1.34	1.72	1.29	1.78
50	1.50	1.59	1.46	1.63	1.42	1.67	1.38	1.72	1.34	1.77
55	1.53	1.60	1.49	1.64	1.45	1.68	1.41	1.72	1.38	1.77
60	1.55	1.62	1.51	1.65	1.48	1.69	1.44	1.73	1.41	1.77
65	1.57	1.63	1.54	1.66	1.50	1.70	1.47	1.73	1.44	1.77
70	1.58	1.64	1.55	1.67	1.52	1.70	1.49	1.74	1.46	1.77
75	1.60	1.65	1.57	1.68	1.54	1.71	1.51	1.74	1.49	1.77
80	1.61	1.66	1.59	1.69	1.56	1.72	1.53	1.74	1.51	1.77
85	1.62	1.67	1.60	1.70	1.57	1.72	1.55	1.75	1.52	1.77
90	1.63	1.68	1.61	1.70	1.59	1.73	1.57	1.75	1.54	1.78
95	1.64	1.69	1.62	1.71	1.60	1.73	1.58	1.75	1.56	1.78
100	1.65	1.69	1.63	1.72	1.61	1.74	1.59	1.76	1.57	1.78

Lampiran 11 : Distribusi X^2

Distribusi x^2

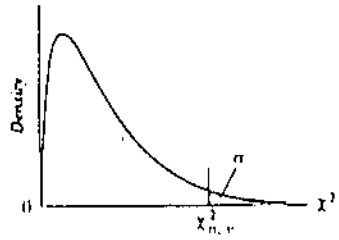

Degrees of Freedom ν	$\chi^2_{.100}$	$\chi^2_{.050}$	$\chi^2_{.025}$	$\chi^2_{.010}$	$\chi^2_{.005}$
1	2.71	3.84	5.02	6.63	7.88
2	4.61	5.99	7.38	9.21	10.60
3	6.25	7.81	9.35	11.34	12.84
4	7.78	9.49	11.14	13.28	14.86
5	9.24	11.07	12.83	15.09	16.75
6	10.64	12.59	14.45	16.81	18.55
7	12.02	14.07	16.01	18.48	20.28
8	13.36	15.51	17.53	20.09	21.96
9	14.68	16.92	19.02	21.67	23.59
10	15.99	18.31	20.48	23.21	25.19
11	17.28	19.68	21.92	24.72	26.76
12	18.55	21.03	23.34	26.22	28.30
13	19.81	22.36	24.74	27.69	29.82
14	21.06	23.68	26.12	29.14	31.32
15	22.31	25.00	27.49	30.58	32.80
16	23.54	26.30	28.85	32.00	34.27
17	24.77	27.59	30.19	33.41	35.72
18	25.99	28.87	31.53	34.81	37.16
19	27.20	30.14	32.85	36.19	38.58
20	28.41	31.41	34.17	37.57	40.00
21	29.62	32.67	35.48	38.93	41.40
22	30.81	33.92	36.78	40.29	42.80
23	32.01	35.17	38.08	41.64	44.18
24	33.20	36.42	39.36	42.98	45.56
25	34.38	37.65	40.65	44.31	46.93
26	35.56	38.89	41.92	45.64	48.29
27	36.74	40.11	43.19	46.96	49.64
28	37.92	41.34	44.46	48.28	50.99
29	39.09	42.56	45.72	49.59	52.34
30	40.26	43.77	46.98	50.89	53.67
40	51.81	55.76	59.34	63.69	66.77
50	63.17	67.50	71.42	76.15	79.49
60	74.40	79.08	83.30	88.38	91.95
70	85.53	90.53	95.02	100.43	104.22
80	96.58	101.88	106.63	112.33	116.32
90	107.60	113.14	118.14	124.12	128.30
100	118.50	124.34	129.56	135.81	140.17