

**HASIL VALIDASI DAN PENILAIAN KARYA ILMIAH DOSEN  
UNIVERSITAS AIRLANGGA  
(MEDIA PUBLIKASI KARYA ILMIAH: JURNAL ILMIAH  
INTERNASIONAL)**

**A. Identitas Karya Ilmiah**

- Judul Jurnal Ilmiah (Artikel) : Anal extrusion of the ventriculoneal shunt catheter  
 Jumlah penulis : Tiga ( 3 ) orang  
 Status Pengusul : Penulis Ke 1  
 Identitas Jurnal Ilmiah : a. Nama Jurnal : Acta Medica Academica  
 b. Nomor ISSN: p18402879 e18401848  
 c. Volume, Nomor, bulan, tahun : 1, 46, Oktober-Desember, 2017  
 d. Penerbit : Academy of Sciences and Arts of Bosnia and Herzegovina  
 e. DOI artikel : 10.5644/ama2006-124.190  
 f. Alamat web Jurnal : <https://www.ncbi.nlm.nih.gov/pubmed/28605932>  
 g. Terindek di Scimagojr/Thomson Reuter ISI Knowledge atau di : Q4, H Index 10

**B. Kategori Publikasi Jurnal Ilmiah :**

(beri ✓ pada kategori yang tepat)

- Jurnal Ilmiah Internasional Bereputasi (SJR > 0,10)  
 Jurnal Ilmiah Internasional Bereputasi (SJR < 0,10)  
 Jurnal Ilmiah International terindeks di Web of science clarivate analytics / kelompok emerging sources citation indeks (tidak terindeks SJR)

**C. Rekapitulasi hasil penilaian angka kredit**

Komponen yang dinilai		Reviewer I	Reviewer II	Nilai Rata-rata
a.	Kelengkapan unsur isi Jurnal Ilmiah (10%)	4	4	4
b.	Ruang lingkup dan kedalaman pembahasan (30%)	11	11	11
c.	Kecukupan dan kemitakhiran data/informasi dan metodologi (30%)	11	12	11,5
d.	Kelengkapan unsur dan kualitas terbitan (30%)	12	11	11,5
<b>Total = (100%)</b>		<b>38</b>	<b>38</b>	<b>38</b>
<b>Penulis Ke 1 dari 3 Penulis</b>		(Perhitungan sesuai Dupak lampiran V)		

**D. Hasil Validasi Ketua Departemen**

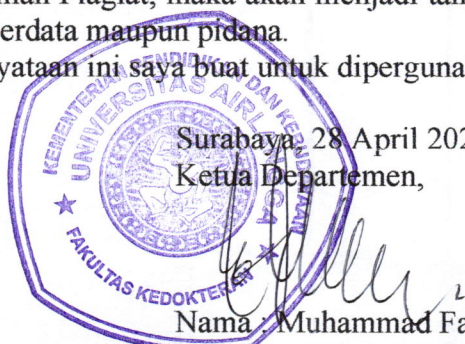
Telah diperiksa dan divalidasi dengan baik, dan sampai pernyataan ini dibuat sebagai karya ilmiah **original / plagiat\***, sehingga kami turut bertanggung jawab bahwa karya ilmiah tersebut telah memenuhi syarat kaidah ilmiah, norma akademik, dan norma hukum, sesuai dengan Peraturan Menteri Pendidikan Nasional Nomor 17 Tahun 2010 tanggal 16 Agustus 2010 tentang Pencegahan dan Pananggulangan Plagiat di Perguruan Tinggi.

Namun demikian, apabila di kemudian hari ternyata terbukti bahwa karya ilmiah tersebut merupakan karya Ilmiah Plagiat, maka akan menjadi tanggung jawab mutlak penulis tersebut di atas, baik secara perdata maupun pidana.

Demikian surat pernyataan ini saya buat untuk dipergunakan sebagaimana mestinya

Surabaya, 28 April 2020

Ketua Departemen,



Nama : Muhammad Faizi, dr, SpA(K)

NIP : 19650527 199002 1 003

Unit Kerja : Departemen Ilmu Kesehatan Anak FK Unair

**LEMBAR**  
**HASIL PENILAIAN SEJAWAT SEBIDANG ATAU PEER REVIEW**  
**KARYA ILMIAH : JURNAL ILMIAH INTERNASIONAL**


Judul Jurnal Ilmiah (Artikel) : Anal extrusion of the ventriculoneal shunt catheter  
 Jumlah penulis : Tiga ( 3 ) orang  
 Status Pengusul : Penulis ke 1  
 Identitas Jurnal Ilmiah : a. Nama Jurnal : Acta Medica Academica  
 b. Nomor ISSN: p18402879 e18401848  
 c. Volume, Nomor, bulan, tahun : 1, 46, Oktober-Desember, 2017  
 d. Penerbit : Academy of Sciences and Arts of Bosnia and Herzegovina  
 e. DOI artikel : 10.5644/ama2006-124.1902  
 f. Alamat web Jurnal : <https://www.ncbi.nlm.nih.gov/pubmed/28605932>  
 g. Terindek di Scimagojr/Thomson Reuter ISI Knowledge atau di : Q4, H Index 10

Kategori Publikasi Jurnal Ilmiah :  Jurnal Ilmiah Internasional Bereputasi (SJR > 0,10)  
 Jurnal Ilmiah Internasional Bereputasi (SJR < 0,10)  
 (beri ✓ pada kategori yang tepat)  Jurnal Ilmiah International terindeks di Web of science clarivate analytics / kelompok emerging sources citation indeks (tidak terindeks SJR)

Hasil Penilaian Peer Review :

Komponen Yang Dinilai	Nilai Maksimal Jurnal Ilmiah			Nilai Akhir yang Diperoleh
	Internasional Bereputasi (SJR > 0,10)	Internasional Bereputasi (SJR < 0,10)	Internasional (tidak terindek SJR)	
	Nilai Maks: 40	Nilai Maks: 30	Nilai Maks: 20	
a. Kelengkapan unsur isi jurnal ilmiah (10%)	4			4
b. Ruang lingkup dan kedalaman pembahasan (30%)	11			11
c. Kecukupan dan kemutakhiran data/informasi dan metodologi (30%)	11			11
d. Kelengkapan unsur dan kualitas terbitan (30%)	12			12
<b>Total = (100%)</b>	<b>38</b>			<b>38</b>
<b>Nilai Pengusul = 38 (tiga puluh delapan)</b>				

Surabaya, 28 April 2020  
 Reviewer 1

  
 Nama : Prof. Darto Saharso, dr., SpA(K)  
 NIP : 19500810 197703 1 001  
 Unit Kerja : Departemen Ilmu Kesehatan Anak FK

Judul Karya Ilmiah : Anal extrusion of the ventriculoneal shunt catheter  
Jumlah Penulis : 3 (Tiga) Orang  
Status Pengusul : Penulis Pertama

Catatan Peer Reviewer:

1. Tentang Kelengkapan Unsur isi

- Kelengkapan isi cukup lengkap.
- Artikel ini berupa Images in Clinical Medicine dengan memuat gambar dimana terjadi kateter Ventriculoperitoneal Shunt yang keluar dari Rektum

2. Ruang lingkup dan kedalaman pembahasan

- Ruang lingkup cukup detail
- Ini adalah kasus langka yang didapatkan di Surabaya dimana salah satu komplikasi pemasangan Ventriculoperitoneal Shunt adalah masuknya celang kedalam rongga usus sampai ke dubur.

3. Kecukupan dan kemutakhiran data / informasi dan metodologi

- Data yg ada cukup mutakhir.
- ini adalah kasus langka yang dimuat dari jurnal internasional yang bisa lebih baik jika di buat penelitian diskeptip.
- Data cukup mutakhir dan informatif

4. kelengkapan unsur dan kualitas terbitan

- telah memiliki nomor ISBN, DOI dan terindeks di Scimago Id.
- Jurnal Acta Medica Academica adalah jurnal yang terindeks Scopus Q3 yang berkualitas cukup baik.

Surabaya, 28 April 2020  
Reviewer 1

Nama : Prof. Darto Saharso, dr., SpA(K)  
NIP : 19500810 197703 1 001

Unit Kerja : Departemen Ilmu Kesehatan Anak FK Unair

**LEMBAR**  
**HASIL PENILAIAN SEJAWAT SEBIDANG ATAU PEER REVIEW**  
**KARYA ILMIAH : JURNAL ILMIAH INTERNASIONAL**


Judul Jurnal Ilmiah (Artikel) : Anal extrusion of the ventriculoneal shunt catheter  
 Jumlah penulis : Tiga ( 3 ) orang  
 Status Pengusul : Penulis ke 1  
 Identitas Jurnal Ilmiah : a. Nama Jurnal : Acta Medica Academica  
 b. Nomor ISSN: p18402879 e18401848  
 c. Volume, Nomor, bulan, tahun : 1, 46, Oktober-Desember, 2017  
 d. Penerbit : Academy of Sciences and Arts of Bosnia and Herzegovina  
 e. DOI artikel : 10.5644/ama2006-124.1902  
 f. Alamat web Jurnal : <https://www.ncbi.nlm.nih.gov/pubmed/28605932>  
 g. Terindek di Scimagojr/Thomson Reuter ISI Knowledge atau di : Q4, H Index 10

Kategori Publikasi Jurnal Ilmiah :  Jurnal Ilmiah Internasional Bereputasi (SJR > 0,10)  
 Jurnal Ilmiah Internasional Bereputasi (SJR < 0,10)  
 (beri ✓ pada kategori yang tepat)  Jurnal Ilmiah International terindeks di Web of science clarivate analytics / kelompok emerging sources citation indeks (tidak terindeks SJR)

Hasil Penilaian *Peer Review* :

Komponen Yang Dinilai	Nilai Maksimal Jurnal Ilmiah			Nilai Akhir yang Diperoleh
	Internasional Bereputasi (SJR > 0,10)	Internasional Bereputasi (SJR < 0,10)	Internasional (tidak terindek SJR)	
	Nilai Maks: 40	Nilai Maks: 30	Nilai Maks: 20	
a. Kelengkapan unsur isi jurnal ilmiah (10%)	4			4
b. Ruang lingkup dan kedalaman pembahasan (30%)	11			11
c. Kecukupan dan kemutahiran data/informasi dan metodologi (30%)	12			12
d. Kelengkapan unsur dan kualitas terbitan (30%)	11			11
<b>Total = (100%)</b>	<b>38</b>			<b>38</b>
<b>Nilai Pengusul =</b>	38 (hasil perhitungan)			

Surabaya, 28 April 2020  
 Reviewer 2



Nama : Dr. Roedi Irawan, dr., Mkes., SpA(K)  
 NIP : 19580117 198611 1 001  
 Unit Kerja : Departemen Ilmu Kesehatan Anak FK Unair

Judul Karya Ilmiah : Anal extrusion of the ventriculoneal shunt catheter  
Jumlah Penulis : 3 (Tiga) Orang  
Status Pengusul : Penulis Pertama

Catatan Peer Reviewer:

1. Tentang Kelengkapan Unsur isi

- cukup lengkap dan singkat  
- Ini termasuk di m. Imajis in medicine sehingga tidak hanya  
sudah tepat. Ini akan sangat penting di m. Gaba di kalangan  
medis ke rumah

2. Ruang lingkup dan kedalaman pembahasan

- Ruang lingkup dan pembahasan namun tidak dalam topic cukup  
informasi.  
- Berada di m. kompleks CP shunt cukup banyak juga pada waktu  
terjadi anal extrusion.

3. Kecukupan dan kemutakhiran data / informasi dan metodologi

- sangat mutakhir karena hal yang jarang di dapat  
- Data ini sangat informatif karena memuat data yang diperlukan  
tentang data apa saja  
- Metode ini lebih baik jika dapat pada penelitian

4. kelengkapan unsur dan kualitas terbitan

- sangat lengkap, Aca Medis Academic dan Basia tp  
sangat lengkap  
- terdapat di Q3 scopus sehingga dapat cukup berkualitas

Surabaya, 28 April 2020  
Reviewer 2

Nama : Dr. Roedi Irawan, dr., Mkes., SpA(K)  
NIP : 19580117 198611 1 001  
Unit Kerja : Departemen Ilmu Kesehatan Anak FK Unair