

Lampiran 1

**LEMBAR PERMOHONAN MENJADI RESPONDEN PENELITIAN**

Yth. Responden  
Di Tempat  
Selamat pagi/siang

Saya Ira Herawati, mahasiswi Program Studi Keperawatan Fakultas Keperawatan Universitas Airlangga yang sedang melakukan penelitian dengan judul “Hubungan antara Stigma dengan Resiliensi dan *Quality of Life* (QoL) Anggota Keluarga yang Merawat Pasien Skizofrenia di RSJ Prof. Dr. Soerojo Magelang”. Manfaat dari penelitian ini adalah diharapkan dapat meningkatkan pengetahuan keluarga dalam memberikan perawatan bagi anggota keluarganya yang mengidap skizofrenia di tengah stigma masyarakat dan dapat meningkatkan resiliensi serta *Quality of Life* (QoL) bagi anggota keluarga yang merawat pasien skizofrenia. Untuk keperluan di atas, saya mohon kesediaan responden untuk mengisi kuesioner.

Saya menjamin kerahasiaan dan identitas diri dari semua data yang dikumpulkan. Informasi yang diberikan digunakan sebagai sarana untuk mengetahui hubungan stigma dengan resiliensi dan *Quality of Life* (QoL) anggota keluarga yang merawat pasien skizofrenia dan tidak ada maksud lain. Bapak/ibu/saudara berhak untuk mengundurkan diri apabila tidak berkenan menjadi responden penelitian.

Sebagai bukti kesediaan Bapak/Ibu/Saudara menjadi responden dalam penelitian ini, saya mohon kesediaannya untuk menandatangani persetujuan yang telah saya siapkan. Terimakasih atas partisipasi Bapak/Ibu/Saudara dalam penelitian ini sangat saya sangat menghargainya. Nomor telepon yang dapat dihubungi : Ira Herawati (0895410789960)

Magelang, November 2019  
Hormat saya

Ira Herawati

Lampiran 2

**LEMBAR PENJELASAN PENELITIAN BAGI RESPONDEN**

**Judul Penelitian :** Hubungan Stigma dengan Resiliensi dan *Quality of Life* (QoL) Anggota Keluarga yang Merawat pasien Skizofrenia di RSJ Prof. Dr. Soerojo Magelang.

**Tujuan umum :** Mengidentifikasi hubungan stigma dengan resiliensi dan *Quality of Life* (QoL) anggota keluarga yang merawat pasien skizofrenia.

**Tujuan khusus :**

1. Mengidentifikasi stigma pada anggota keluarga yang merawat pasien skizofrenia.
2. Mengidentifikasi resiliensi anggota keluarga yang merawat pasien skizofrenia.
3. Mengidentifikasi *Quality of Life* (QoL) anggota keluarga yang merawat pasien skizofrenia.
4. Mengidentifikasi hubungan antara stigma dengan resiliensi dan *Quality of Life* (QoL) anggota keluarga yang merawat pasien skizofrenia.

Penelitian ini merupakan penelitian *cross-sectional*, pengumpulan data tentang stigma, resiliensi dan *Quality of Life* (QoL) dilakukan dengan menggunakan kuesioner.

**Waktu dan tempat pengisian kuesioner**

Pengisian kuesioner dilakukan di RSJ Prof. Dr. Soerojo Magelang dan waktu pengisian kuesioner sekitar 30 menit.

**Manfaat**

Hasil penelitian ini diharapkan dapat digunakan oleh keluarga sebagai dasar untuk meningkatkan resiliensi dan *Quality of Life* (QoL) dalam merawat anggota keluarga yang menderita skizofrenia dengan stigma yang melekat.

**Hak undur diri**

Keikutsertaan subjek dalam penelitian ini bersifat sukarela dan responden berhak untuk mengundurkan diri tanpa menimbulkan konsekuensi yang merugikan.

**Kerahasiaan responden**

Keterangan yang anda sampaikan melalui jawaban pada kuesioner akan dijaga kerahasiaannya dengan pengkodean identitas dan hanya digunakan untuk kepentingan ini. Peneliti tidak akan mencantumkan nama dan identitas anda yang lain dalam penelitian ini karena peneliti hanya akan mencantumkan kode responden.

Lampiran 3

***INFORM CONSENT***  
**(PERSETUJUAN MENGIKUTI PENELITIAN)**

Yang bertanda tangan di bawah ini

Nama :  
Umur :  
Jenis kelamin :  
Pekerjaan :  
Alamat :

Telah mendapat kesempatan mengajukan pertanyaan mengenai segala sesuatu yang berhubungan dengan penelitian tersebut. Oleh karena itu saya bersedia/tidak bersedia\*) secara sukarela untuk menjadi subjek penelitian dengan penuh kesadaran serta tanpa keterpaksaan. Demikian pernyataan ini saya buat dengan sebenar-benarnya tanpa paksaan ataupun tekanan dari pihak manapun.

Peneliti

Ira Herawati  
\_\_\_\_\_  
NIM. 131811123071

Magelang, November 2019  
Responden

\_\_\_\_\_

**\*) Coret yang tidak perlu**

Lampiran 4

**KUESIONER DATA DEMOGRAFI**

Petunjuk : Pilihlah jawaban yang sesuai menurut Anda dengan memberikan tanda **centang (V)** pada pilihan jawaban yang disediakan.

---

1. Data keluarga klien

1.1 Usia anda saat ini : .....

1.2 Hubungan anda dengan klien :

- Orang tua (ayah/ibu)
- Suami/istri
- Anak
- Kakak/adik
- Lain-lain, sebutkan : .....

1.3 Lama tinggal dengan klien :

- < 1 tahun
- 1-5 tahun
- > 5 tahun

1.4 Pendidikan terakhir anda :

- Tidak sekolah
- SD/MI/ sederajat
- SMP/MTS/ sederajat
- SMA/MA/ sederajat
- Diploma/ Perguruan tinggi

1.5 Pekerjaan anda :

- Tidak bekerja
- Pelajar/Mahasiswa
- Wiraswasta, sebutkan :
- Swasta, sebutkan :
- PNS, sebutkan :
- Buruh, sebutkan :
- Lain-lain, sebutkan :

1.6 Penghasilan anda dalam satu bulan : .....

1.7 Sumber dana perawatan klien :

- Uang pribadi
- Bantuan dari saudara
- Bantuan pemerintah
- Lain-lain, sebutkan :

1.8 Cara pembayaran perawatan klien :

- BPJS
- Asuransi lain
- Bayar sendiri

2. Data klien

2.1 Usia klien saat ini : ..... tahun

2.2 Lamanya menderita gangguan jiwa :

< 3 tahun

3-5 tahun

> 5 tahun

2.3 Pendidikan terakhir klien :

Tidak sekolah

Diploma/Perguruan tinggi

SD/MI/ sederajat

SMP/MTS/ sederajat

SMA/MA/ sederajat

2.4 Pekerjaan terakhir klien :

Tidak bekerja

Pelajar/ Mahasiswa

Wiraswasta, sebutkan :

Swasta, sebutkan :

PNS, sebutkan :

Buruh, sebutkan :

Lain-lain, sebutkan :

## Lampiran 5

**KUESIONER INTERNALIZED STIGMA OF MENTAL ILLNESS (ISMI)**

Pada kuesioner ini istilah yang digunakan adalah “skizofrenia” tetapi anggap saja hal tersebut sebagai apapun yang anda rasakan saat ini. Untuk setiap pertanyaan **lingkari** apakah Anda Sangat Tidak Setuju (1), Tidak Setuju (2), Setuju (3) atau Sangat Setuju (4).

No	Indikator	STS	TS	S	SS
1	Saya merasa berada di tempat yang salah di dunia ini karena saya memiliki keluarga skizofrenia.	1	2	3	4
2	Orang dengan gangguan mental cenderung melakukan kekerasan.	1	2	3	4
3	Orang-orang mendiskriminasi saya karena keluarga saya menderita skizofrenia.	1	2	3	4
4	Saya menghindari membina hubungan dengan orang yang tidak memiliki gangguan mental untuk menghindari penolakan.	1	2	3	4
5	Saya malu bahwa saya memiliki keluarga skizofrenia.	1	2	3	4
6	Orang skizofrenia seharusnya tidak menikah.	1	2	3	4
7	Saya merasa rendah diri terhadap orang lain yang tidak mempunyai keluarga skizofrenia.	1	2	3	4
8	Saya tidak bersosialisasi sebanyak dahulu karena ada keluarga skizofrenia yang mungkin membuat saya terlihat atau berperilaku aneh.	1	2	3	4
9	Orang dengan skizofrenia tidak dapat menjalani kehidupan yang baik dan bermanfaat.	1	2	3	4
10	Saya tidak berbicara banyak tentang keluarga saya karena tidak ingin orang lain terbebani.	1	2	3	4
11	<i>Stereotype</i> (pandangan) negatif tentang skizofrenia membuat keluarga saya terisolasi dari kehidupan “normal”.	1	2	3	4
12	Berada di sekitar orang-orang yang tidak memiliki skizofrenia membuat saya merasa berada tidak pada tempatnya.	1	2	3	4

13	Orang sering bersikap menggurui atau memperlakukan saya seperti anak kecil hanya karena saya mempunyai keluarga skizofrenia.	1	2	3	4
14	Saya kecewa karena memiliki keluarga skizofrenia.	1	2	3	4
15	Memiliki keluarga skizofrenia telah merusak hidup saya.	1	2	3	4
16	Orang dapat mengetahui bahwa saya memiliki keluarga skizofrenia dengan memandang saya.	1	2	3	4
17	Karena saya memiliki keluarga skizofrenia, saya butuh orang lain untuk membuat keputusan.	1	2	3	4
18	Saya menarik diri dari situasi sosial untuk melindungi keluarga dan teman-teman saya dari rasa malu.	1	2	3	4
19	Orang-orang yang tidak memiliki keluarga skizofrenia tidak mungkin dapat memahami saya.	1	2	3	4
20	Orang-orang mengabaikan atau kurang serius menanggapi saya hanya karena saya menjadi keluarga seseorang yang memiliki skizofrenia.	1	2	3	4
21	Saya tidak dapat memberikan sumbangan bagi masyarakat karena saya memiliki keluarga skizofrenia.	1	2	3	4
22	Tidak ada orang yang tertarik untuk mendekati saya karena saya memiliki keluarga skizofrenia.	1	2	3	4
23	Orang lain berpikir bahwa saya tidak dapat mencapai banyak hal dalam hidup karena memiliki keluarga skizofrenia.	1	2	3	4
24	Berbagai <i>stereotype</i> (pandangan) tentang skizofrenia berlaku pada keluarga saya.	1	2	3	4



Lampiran 6

**KUESIONER 10-ITEM CONNOER DAVIDSON *RESILIENCE SCALE***  
**(10-ITEM CD-RISC)**

Petunjuk Pengisian

Berikut ini adalah beberapa pernyataan mengenai hubungan di dalam keluarga inti.

Berilah tanda **lingkaran** pada pilihan jawaban yang paling sesuai dalam menggambarkan hubungan keluarga anda. Berikut ini adalah keterangan pilihan jawaban yang disediakan.

- 0 : Tidak Pernah Sama Sekali
- 1 : Hampir Tidak Pernah
- 2 : Sese kali
- 3 : Sering
- 4 : Hampir Selalu

Contoh pengerjaan

No	Deskripsi	TPSS	HTP	SS	S	HS
1	Keluarga saya pergi bersama ke bioskop	0	①	2	3	4

Artinya : Pernyataan tersebut tidak sesuai dengan keluarga anda karena keluarga anda tidak pergi bersama ke bioskop.

Untuk mengganti jawaban anda, silahkan memberi tanda (=) pada jawaban anda sebelumnya baru kemudian mengganti jawaban anda.

No	Deskripsi	TPSS	HTP	SS	S	HS
1	Keluarga saya pergi bersama ke bioskop	0	<del>①</del>	②	3	4

Selamat Mengerjakan

No	Deskripsi	TPSS	HTP	SS	S	HS
1	Kemampuan untuk beradaptasi terhadap perubahan.	0	1	2	3	4
2	Dapat mengatasi semua hal yang terjadi.	0	1	2	3	4
3	Mencoba melihat sisi humor atau lucu dari suatu masalah.	0	1	2	3	4
4	<i>Coping stress</i> dapat menguatkan diri saya.	0	1	2	3	4
5	Cenderung mampu bangkit kembali setelah mengalami kesulitan.	0	1	2	3	4
6	Berusaha mencapai tujuan meskipun menghadapi halangan.	0	1	2	3	4
7	Dapat tetap tenang jika berada di bawah tekanan.	0	1	2	3	4
8	Tidak mudah mundur karena kegagalan.	0	1	2	3	4
9	Menganggap diri sendiri adalah orang yang kuat.	0	1	2	3	4
10	Dapat menangani perasaan tidak menyenangkan.	0	1	2	3	4

## Lampiran 7

**THE WORLD HEALTH ORGANIZATION QUALITY OF LIFE****(WHOQOL)-BREF**

Pertanyaan berikut ini menyangkut perasaan anda terhadap kualitas hidup, kesehatan dan hal-hal lain dalam hidup anda. Saya akan membacakan setiap pertanyaan kepada anda, bersamaan dengan pilihan jawaban. **Pilihlah jawaban yang menurut anda paling sesuai.** Jika anda tidak yakin tentang jawaban yang anda berikan terhadap pertanyaan yang diberikan, pikiran pertama yang muncul pada benak anda seringkali merupakan jawaban yang terbaik.

Camkanlah dalam pikiran dan segala standar hidup, harapan, kesenangan dan perhatian anda. Kami akan bertanya apa yang anda pikirkan tentang kehidupan anda **pada empat minggu terakhir.**

No		Sangat buruk	Buruk	Biasa-biasa saja	Baik	Sangat baik
1	Bagaimana menurut anda kualitas hidup anda?	1	2	3	4	5
		Sangat tidak memuaskan	Tidak memuaskan	Biasa-biasa saja	Sangat sering	Dalam jumlah berlebihan

2	Seberapa puas anda terhadap kesehatan anda?	1	2	3	4	5
---	---	---	---	---	---	---

Pertanyaan berikut adalah tentang **seberapa sering** anda telah mengalami hal-hal berikut ini dalam empat minggu terakhir.

		Tidak sama sekali	Sedikit	Dalam jumlah sedang	Sangat sering	Dalam jumlah berlebihan
3	Seberapa jauh rasa sakit fisik anda mencegah anda dalam beraktivitas sesuai kebutuhan anda?	5	4	3	2	1
4	Seberapa sering anda membutuhkan terapi medis untuk dapat berfungsi dalam kehidupan sehari-hari anda?	5	4	3	2	1

5	Seberapa jauh anda menikmati hidup anda?	1	2	3	4	5
6	Seberapa jauh anda merasa hidup anda berarti?	1	2	3	4	5
7	Seberapa jauh anda mampu berkonsentrasi?	1	2	3	4	5
8	Secara umum, seberapa aman anda rasakan dalam kehidupan sehari-hari?	1	2	3	4	5
9	Seberapa sehat lingkungan dimana anda tinggal (berkaitan dengan sarana dan prasarana)	1	2	3	4	5

Pertanyaan berikut ini adalah tentang seberapa penuh anda alami hal-hal berikut ini dalam 4 minggu terakhir?

		Tidak sama sekali	Sedikit	Sedang	Sering kali	Sepenuhnya dialami
10	Apakah anda memiliki vitalitas yang cukup untuk beraktivitas sehari?	1	2	3	4	5
11	Apakah anda dapat menerima penampilan tubuh anda?	1	2	3	4	5
12	Apakah anda memiliki cukup uang untuk memenuhi kebutuhan anda?	1	2	3	4	5
13	Seberapa jauh ketersediaan informasi bagi kehidupan anda dari hari ke hari?	1	2	3	4	5
14	Seberapa sering anda memiliki kesempatan untuk bersenang-senang atau rekreasi?	1	2	3	4	5
		Sangat buruk	Buruk	Biasa-biasa saja	Baik	Sangat baik
15	Seberapa baik kemampuan anda dalam bergaul?	1	2	3	4	5
		Sangat tidak memuaskan	Tidak memuaskan	Biasa-biasa saja	Memuaskan	Sangat memuaskan
16	Seberapa puasah anda dengan tidur anda?	1	2	3	4	5

17	Seberapa puaskah anda dengan kemampuan anda untuk menampilkan aktivitas kehidupan anda sehari-hari?	1	2	3	4	5
18	Seberapa puaskah anda dengan kemampuan anda untuk bekerja?	1	2	3	4	5
19	Seberapa puaskah anda terhadap diri anda?	1	2	3	4	5
20	Seberapa puaskah anda dengan hubungan personal atau sosial anda?	1	2	3	4	5
21	Seberapa puaskah anda dengan kehidupan seksual anda?	1	2	3	4	5
22	Seberapa puaskah anda dengan dukungan yang anda peroleh dari teman anda?	1	2	3	4	5
23	Seberapa puaskah anda dengan kondisi tempat tinggal anda sat ini?	1	2	3	4	5
24	Seberapa puaskah anda dengan akses anda pada layanan kesehatan?	1	2	3	4	5
25	Seberapa puaskah anda dengan transportasi yang harus anda jalani?	1	2	3	4	5

Pertanyaan berikut merujuk pada seberapa sering anda merasakan atau mengalami hal-hal berikut dalam empat minggu terakhir.

	Tidak pernah	Jarang	Cukup sering	Sangat sering	Selalu
26 Seberapa sering anda memiliki perasaan negatif seperti “ <i>feeling blue</i> ” (kesepian), putus asa, cemas dan depresi?	5	4	3	2	1

**Komentar pewawancara tentang penilaian ini?**


---



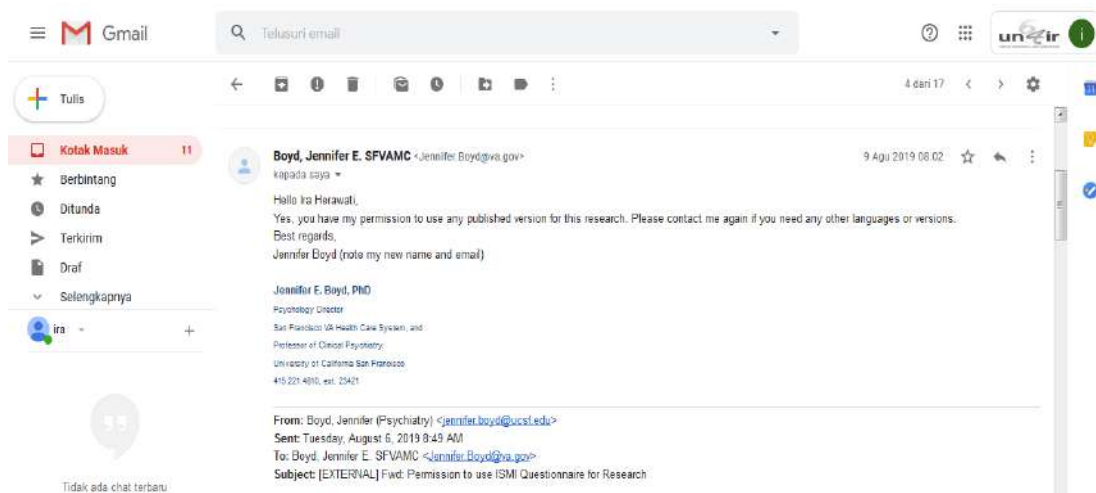
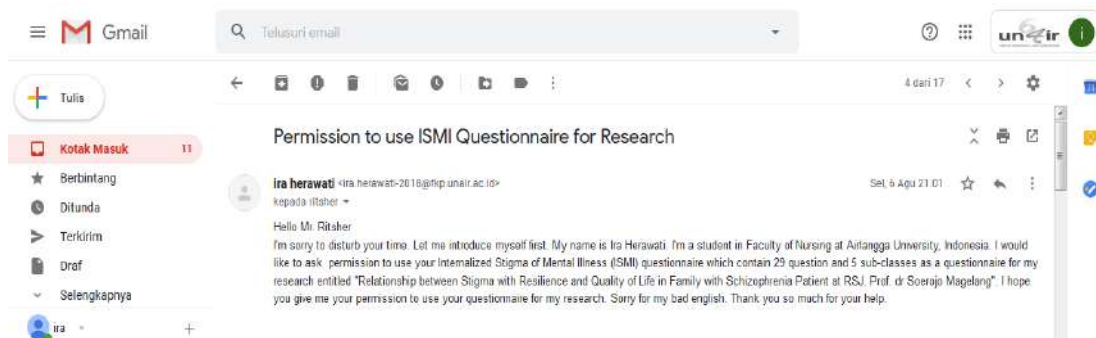
---

*[Tabel berikut ini harus dilengkapi setelah wawancara selesai]*

Equations for computing domain scores			Raw scores	Transformed scores	
				4-20	0-100
27	Domain 1	$(6-Q3)+(6-Q4)+Q10+Q15+Q16+Q17+Q18$	a.	b.	c.
28	Domain 2	$Q5+Q6+Q7+Q11+Q19+(6-Q26)$	a.	b.	c.
28	Domain 3	$Q20+Q21+Q22$	a.	b.	c.
29	Domain 4	$Q8+Q9+Q12+Q13+Q14+Q23+Q24+Q25$	a.	b.	c.

Lampiran 8

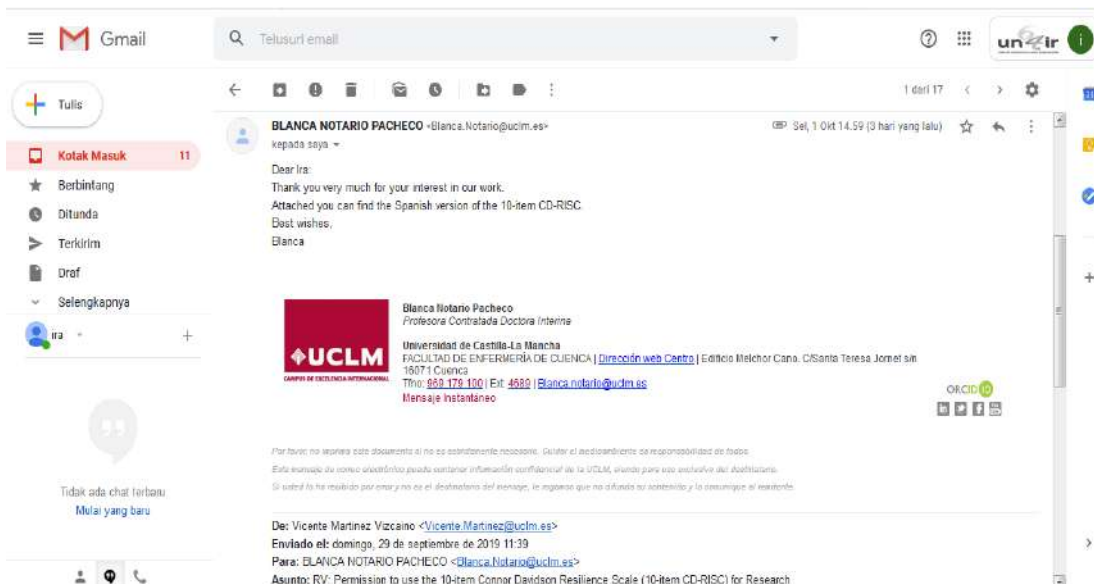
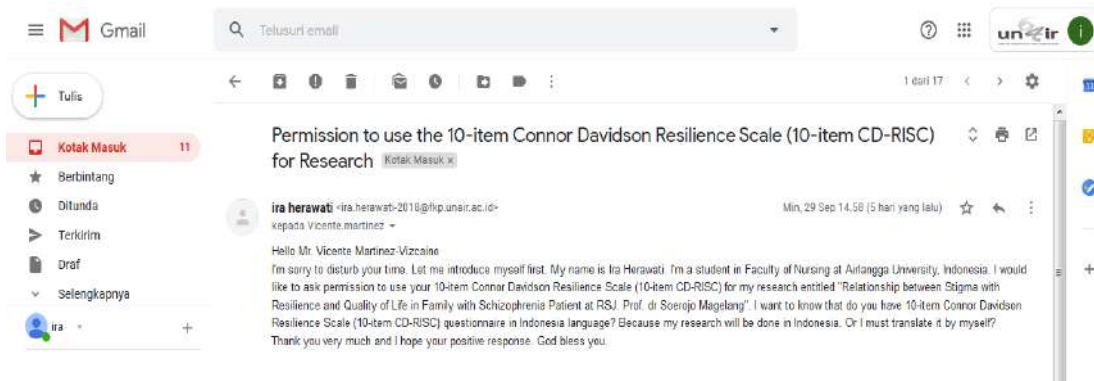
**IZIN PENGGUNAAN KUESIONER**  
***INTERNALIZED STIGMA OF MENTAL ILLNESS (ISMI)***



Lampiran 9


**IZIN PENGGUNAAN KUESIONER**

**10-ITEM CONNOR DAVIDSON RESILIENCE SCALE (10-ITEM CD-RISC)**





Lampiran 10



KEMENTERIAN RISET, TEKNOLOGI, DAN PENDIDIKAN TINGGI  
UNIVERSITAS AIRLANGGA  
FAKULTAS KEPERAWATAN  
Kampus C Mulyorejo Surabaya 60115 Telp. (031) 5913754, 5913257, 5913756 Fax. (031) 5913257, 5913752  
Website: <http://ners.unair.ac.id> | Email: [dekan\\_ners@fkip.unair.ac.id](mailto:dekan_ners@fkip.unair.ac.id)

---

Nomor : 4044/UN3.1.13/PPd/2019 17 Oktober 2019  
Lampiran : 1 (satu) eksemplar  
Perihal : Uji Etik Penelitian

Kepada Yth.: Direktur RSJ Prof. Dr. Soerojo  
Magelang

Sehubungan dengan pelaksanaan tugas akhir (skripsi) mahasiswa Program Studi Keperawatan Fakultas Keperawatan Universitas Airlangga, maka kami memberikan rekomendasi untuk dapat dilakukan uji etik penelitian a.n.:

Nama : Ira Herawati  
NIM : 131811123071  
Judul Skripsi : Hubungan Antara Stigma dengan Resiliensi dan *Quality of Life* Anggota Keluarga yang Merawat Pasien Skizofrenia di RSJ Prof. Dr. Soerojo Magelang

Pembimbing Ketua : Dr. Hj. Hanik Endang N., S.Kep.Ns., M.Kep  
Pembimbing : Dr. Andri Setya Wahyudi, S.Kep.,Ns., M.Kep

Atas perhatian dan kerjasama Bapak/ Ibu, kami sampaikan terima kasih.

Pli. Wakil Dekan I  
Wakil Dekan II  
  
Eka Mishbahatul M. Has., S.Kep.,Ns., M.Kep. ©  
NIP : 198509112012122001

Tembusan:  
1. Kepala Litbang RSJ Prof. Dr. Soerojo Magelang

Lampiran 11

 KEMENTERIAN RISET, TEKNOLOGI, DAN PENDIDIKAN TINGGI  
UNIVERSITAS AIRLANGGA  
FAKULTAS KEPERAWATAN  
Kampus C Mulyorejo Surabaya 60115 Telp. (031) 5913754, 5913257, 5913756 Fax. (031) 5913257, 5913752  
Website: <http://nets.unair.ac.id> | Email: [dekan\\_ners@fkip.unair.ac.id](mailto:dekan_ners@fkip.unair.ac.id)

---


Nomor : 403/UN3.1.13/PPd/2019 17 Oktober 2019  
Lampiran : 1 (satu) eksemplar  
Perihal : **Permohonan Fasilitas  
Pengambilan Data Penelitian**

Kepada Yth.: Direktur RSJ Prof. Dr. Soerojo  
Magelang

Sehubungan dengan akan dilaksanakannya penelitian bagi mahasiswa Program Studi Keperawatan Fakultas Keperawatan Universitas Airlangga, maka kami mohon kesediaan Bapak/Ibu memberikan kesempatan kepada mahasiswa kami di bawah ini untuk mengambil data penelitian sebagai bahan penyusunan skripsi


Nama : Ira Herawati  
NIM : 131811123071  
Judul Skripsi : Hubungan Antara Stigma dengan Resiliensi dan *Quality of Life* Anggota Keluarga yang merawat Pasien Skizofrenia di RSJ Prof. Dr. Soerojo Magelang


Atas perhatian dan kerjasama Bapak/ Ibu, kami sampaikan terima kasih.

Plh. Wakil Dekan I  
Wakil Dekan II  
  
Eka Mishbahatul M.Has., S.Kep.,Ns., M.Kep.  
NIP. 198509112012122001

Tembusan:  
1. Kepala Litbang RSJ Prof. Dr. Soerojo Magelang  
2. Kepala Instalasi Rawat Jalan RSJ Prof. Dr. Soerojo Magelang  
3. Kepala Poliklinik Psikiatri RSJ Prof. Dr. Soerojo Magelang

Lampiran 12

**KEMENTERIAN KESEHATAN REPUBLIK INDONESIA**  
**DIREKTORAT JENDERAL PELAYANAN KESEHATAN**  
RUMAH SAKIT JIWA Prof. Dr. SOEROJO MAGELANG  
Jalan Jenderal Ahmad Yani 169 Magelang Kode Pos 56115 Tromol Pos 5  
Telepon (0293) 363601 Faksimile (0293) 365183  
Laman : www.rsjsorojo.co.id Surat Elektronik : admin@rsjsorojo.co.id



---

Nomor : LB.02.01/XXVI.2/1742/2019  
Hal : Permohonan Uji Etik Penelitian

12 November 2019

Yth. Wakil Dekan II  
Fakultas Keperawatan  
Universitas Airlangga  
Di Surabaya.

Menjawab surat Saudara No.4044/UN3.I.13/PPd/2019 tanggal 17 Oktober 2019 tentang permohonan Uji Etik Penelitian, dengan ini diberitahukan bahwa penelitian dengan judul " *Hubungan Antara Stigma dengan Resiliensi dan Quality of Life Anggota Keluarga yang Merawat Pasien Skizofrenia di Rumah Sakit Jiwa Prof. Dr. Soerojo Magelang* " dengan peneliti :


1, Ira Herawati NIM. 131811123071

Telah lulus Ethical Clearance dan diizinkan untuk dilaksanakan di RSJ Prof.Dr.Soerojo Magelang. Adapun ketentuan penelitian tersebut adalah sebagai berikut :

1. Mematuhi semua peraturan yang berlaku.
2. Membayar biaya penelitian sebesar Rp. 350.000,-/penelitian
3. Mempresentasikan hasil penelitian.


Atas perhatian dan kerjasama Saudara kami ucapkan terima kasih.

Plh. Direktur SDM & Pendidikan

  
dr. Azizah Nuruliaty, MPH  
NIP. 197507132008012016

Tembusan :

1. Direktur Utama RSJ Prof. dr. Soerojo Magelang (sebagai laporan)
2. Kepala Instalasi Diklat RSJ Prof.dr. Soerojo Magelang
3. Ira Herawati NIM. 131811123071

 Satu Hati... Satu Kata... Satu Perbuatan... LAWAN KORUPSI

Lampiran 13

**Frequency Table**

**Usia Keluarga Klien**

	Frequency	Percent	Valid Percent	Cumulativ e Percent
Valid < 31 tahun	20	11,70	11,70	11,70
31-40 tahun	20	11,70	11,70	23,39
41-50 tahun	46	26,90	26,90	50,29
51-60 tahun	44	25,73	25,73	76,02
> 60 tahun	41	23,98	23,98	100,00
Total	171	100,00	100,00	

**Jenis Kelamin Keluarga Klien**

	Frequency	Percent	Valid Percent	Cumulativ e Percent
Valid Perempuan	89	52,05	52,05	52,05
Laki-laki	82	47,95	47,95	100,00
Total	171	100,00	100,00	

**Pekerjaan Keluarga Klien**

	Frequency	Percent	Valid Percent	Cumulativ e Percent
Valid Tidak Bekerja	27	15,79	15,79	15,79
Pelajar/Mahasiswa	4	2,34	2,34	18,13
Wiraswasta	28	16,37	16,37	34,50
Swasta	22	12,87	12,87	47,37
PNS	4	2,34	2,34	49,71
Buruh	21	12,28	12,28	61,99
Lain-lain	65	38,01	38,01	100,00
Total	171	100,00	100,00	

**Hubungan dengan Klien**

	Frequency	Percent	Valid Percent	Cumulativ e Percent
Valid Orang tua	81	47,37	47,37	47,37
Suami/istri	39	22,81	22,81	70,18
Anak	16	9,36	9,36	79,53
Kakak/adik	26	15,20	15,20	94,74
Lain-lain	9	5,26	5,26	100,00
Total	171	100,00	100,00	

**Lama Tinggal dengan Klien**

	Frequency	Percent	Valid Percent	Cumulative Percent
Valid < 1 tahun	5	2,92	2,92	2,92
1-5 tahun	5	2,92	2,92	5,85
> 5 tahun	161	94,15	94,15	100,00
Total	171	100,00	100,00	

**Pendidikan Keluarga Klien**

	Frequency	Percent	Valid Percent	Cumulative Percent
Valid Tidak Sekolah	16	9,36	9,36	9,36
SD/MI/ sederajat	52	30,41	30,41	39,77
SMP/MTS/ sederajat	29	16,96	16,96	56,73
SMA/MA/ sederajat	54	31,58	31,58	88,30
Diploma/ Perguruan tinggi	20	11,70	11,70	100,00
Total	171	100,00	100,00	

**Penghasilan**

	Frequency	Percent	Valid Percent	Cumulative Percent
Valid <= Rp 2.000.000	91	53,22	53,22	53,22
Rp 2.000.001 - Rp 4.000.000	59	34,50	34,50	87,72
Rp 4.000.001 - Rp 6.000.000	18	10,53	10,53	98,25
Rp 6.000.001 - Rp 8.000.000	1	,58	,58	98,83
> Rp 8.000.000	2	1,17	1,17	100,00
Total	171	100,00	100,00	

**Sumber Dana Perawatan Klien**

	Frequency	Percent	Valid Percent	Cumulative Percent
Valid Uang Pribadi	148	86,5	86,5	86,5
Bantuan dari Saudara	15	8,8	8,8	95,3
Bantuan Pemerintah	8	4,7	4,7	100,0
Total	171	100,0	100,0	

**Cara Pembayaran**

	Frequency	Percent	Valid Percent	Cumulative Percent
Valid BPJS	160	93,57	93,57	93,57
Asuransi Lain	1	,58	,58	94,15
Bayar Sendiri	10	5,85	5,85	100,00
Total	171	100,00	100,00	

**Usia Klien**

	Frequency	Percent	Valid Percent	Cumulativ e Percent
Valid < 21 tahun	5	2,92	2,92	2,92
21-30 tahun	47	27,49	27,49	30,41
31-40 tahun	53	30,99	30,99	61,40
41-50 tahun	31	18,13	18,13	79,53
> 50 tahun	35	20,47	20,47	100,00
Total	171	100,00	100,00	

**Lama Menderita Gangguan Jiwa**

	Frequency	Percent	Valid Percent	Cumulativ e Percent
Valid < 3 tahun	29	16,96	16,96	16,96
3-5 tahun	26	15,20	15,20	32,16
> 5 tahun	116	67,84	67,84	100,00
Total	171	100,00	100,00	

**Pendidikan Terakhir Klien**

	Frequency	Percent	Valid Percent	Cumulativ e Percent
Valid Tidak Sekolah	7	4,09	4,09	4,09
SD/MI/ sederajat	45	26,32	26,32	30,41
SMP/MTS/ sederajat	48	28,07	28,07	58,48
SMA/MA/ sederajat	54	31,58	31,58	90,06
Diploma/ Perguruan tinggi	17	9,94	9,94	100,00
Total	171	100,00	100,00	

**Pekerjaan terakhir Klien**

	Frequency	Percent	Valid Percent	Cumulativ e Percent
Valid Tidak Bekerja	77	45,03	45,03	45,03
Pelajar/ Mahasiswa	2	1,17	1,17	46,20
Wiraswasta	7	4,09	4,09	50,29
Swasta	22	12,87	12,87	63,16
PNS	2	1,17	1,17	64,33
Buruh	18	10,53	10,53	74,85
Lain-lain	43	25,15	25,15	100,00
Total	171	100,00	100,00	

**Frequency Table**

**Alienation**

		Frequency	Percent	Valid Percent	Cumulativ e Percent
Valid	Stigma Berat	13	7,60	7,60	7,60
	Stigma Sedang	16	9,36	9,36	16,96
	Stigma Rendah	77	45,03	45,03	61,99
	Tidak Ada Stigma	65	38,01	38,01	100,00
	Total	171	100,00	100,00	

**Stereotype Endorment**

		Frequency	Percent	Valid Percent	Cumulativ e Percent
Valid	Stigma Berat	9	5,26	5,26	5,26
	Stigma Sedang	32	18,71	18,71	23,98
	Stigma Rendah	61	35,67	35,67	59,65
	Tidak Ada Stigma	69	40,35	40,35	100,00
	Total	171	100,00	100,00	

**Discrimination**

		Frequency	Percent	Valid Percent	Cumulativ e Percent
Valid	Stigma Berat	13	7,60	7,60	7,60
	Stigma Sedang	23	13,45	13,45	21,05
	Stigma Rendah	71	41,52	41,52	62,57
	Tidak Ada Stigma	64	37,43	37,43	100,00
	Total	171	100,00	100,00	

**Social Withdrawal**

		Frequency	Percent	Valid Percent	Cumulativ e Percent
Valid	Stigma Berat	10	5,85	5,85	5,85
	Stigma Sedang	24	14,04	14,04	19,88
	Stigma Rendah	63	36,84	36,84	56,73
	Tidak Ada Stigma	74	43,27	43,27	100,00
	Total	171	100,00	100,00	

**STIGMA**

		Frequency	Percent	Valid Percent	Cumulativ e Percent
Valid	Stigma Berat	11	6,43	6,43	6,43
	Stigma Sedang	21	12,28	12,28	18,71
	Stigma Rendah	72	42,11	42,11	60,82
	Tidak Ada Stigma	67	39,18	39,18	100,00
	Total	171	100,00	100,00	

**Meaningfulness**

		Frequency	Percent	Valid Percent	Cumulativ e Percent
Valid	Tinggi	124	72,51	72,51	72,51
	Cukup	36	21,05	21,05	93,57
	Rendah	11	6,43	6,43	100,00
	Total	171	100,00	100,00	

**Perseverance**

		Frequency	Percent	Valid Percent	Cumulativ e Percent
Valid	Tinggi	124	72,51	72,51	72,51
	Cukup	38	22,22	22,22	94,74
	Rendah	9	5,26	5,26	100,00
	Total	171	100,00	100,00	

**Equanimity**

		Frequency	Percent	Valid Percent	Cumulativ e Percent
Valid	Tinggi	130	76,02	76,02	76,02
	Cukup	33	19,30	19,30	95,32
	Rendah	8	4,68	4,68	100,00
	Total	171	100,00	100,00	

**Self Reliance**

		Frequency	Percent	Valid Percent	Cumulativ e Percent
Valid	Tinggi	129	75,44	75,44	75,44
	Cukup	32	18,71	18,71	94,15
	Rendah	10	5,85	5,85	100,00
	Total	171	100,00	100,00	

**Existential**

		Frequency	Percent	Valid Percent	Cumulativ e Percent
Valid	Tinggi	130	76,02	76,02	76,02
	Cukup	29	16,96	16,96	92,98
	Rendah	12	7,02	7,02	100,00
	Total	171	100,00	100,00	



**RESILIENSI**

		Frequency	Percent	Valid Percent	Cumulativ e Percent
Valid	Tinggi	132	77,19	77,19	77,19
	Cukup	27	15,79	15,79	92,98
	Rendah	12	7,02	7,02	100,00
	Total	171	100,00	100,00	

**Kesehatan Fisik**

		Frequency	Percent	Valid Percent	Cumulativ e Percent
Valid	Sangat Baik	3	1,75	1,75	1,75
	Baik	48	28,07	28,07	29,82
	Sedang	100	58,48	58,48	88,30
	Buruk	19	11,11	11,11	99,42
	Sangat Buruk	1	,58	,58	100,00
	Total	171	100,00	100,00	

**Kesejahteraan Psikologis**

		Frequency	Percent	Valid Percent	Cumulativ e Percent
Valid	Sangat Baik	32	18,71	18,71	18,71
	Baik	87	50,88	50,88	69,59
	Sedang	50	29,24	29,24	98,83
	Buruk	2	1,17	1,17	100,00
	Total	171	100,00	100,00	

**Hubungan Sosial**

		Frequency	Percent	Valid Percent	Cumulativ e Percent
Valid	Sangat Baik	31	18,13	18,13	18,13
	Baik	92	53,80	53,80	71,93
	Sedang	22	12,87	12,87	84,80
	Buruk	12	7,02	7,02	91,81
	Sangat Buruk	14	8,19	8,19	100,00
	Total	171	100,00	100,00	

**Hubungan dengan Lingkungan**

		Frequency	Percent	Valid Percent	Cumulativ e Percent
Valid	Sangat Baik	31	18,13	18,13	18,13
	Baik	92	53,80	53,80	71,93
	Sedang	30	17,54	17,54	89,47
	Buruk	17	9,94	9,94	99,42
	Sangat Buruk	1	,58	,58	100,00
	Total	171	100,00	100,00	

**QUALITY OF LIFE KELUARGA**

	Frequency	Percent	Valid Percent	Cumulative Percent
Valid Sangat Baik	23	13,45	13,45	13,45
Baik	98	57,31	57,31	70,76
Sedang	26	15,20	15,20	85,96
Buruk	23	13,45	13,45	99,42
Sangat Buruk	1	,58	,58	100,00
Total	171	100,00	100,00	

**Descriptives**

**Descriptive Statistics**

	N	Minimum	Maximum	Mean	Std. Deviation
Alienation	171	1,00	4,00	1,87	,76
Stereotype Endorment	171	1,00	4,00	1,99	,71
Discrimination	171	1,00	4,00	1,89	,81
Social Withdrawal	171	1,00	4,00	1,85	,77
STIGMA	171	1,00	4,00	1,90	,74
Meaningfulness	171	2	8	5,94	1,78
Perseverance	171	1	8	6,08	1,87
Equanimity	171	2	8	6,11	1,69
Self Reliance	171	1	8	5,94	1,71
Existential	171	2	8	6,02	1,79
RESILIENSI	171	9	40	30,08	8,46
Kesehatan Fisik	171	19,00	81,00	54,22	10,80
Kesejahteraan Psikologis	171	31,00	88,00	64,67	12,78
Hubungan Sosial	171	6,00	100,00	67,05	25,23
Hubungan dengan Lingkungan	171	19,00	100,00	67,66	18,96
QUALITY OF LIFE KELUARGA	171	18,75	90,50	63,40	16,05

**Nonparametric Correlations**

**Descriptive Statistics**

	Mean	Std. Deviation	N
STIGMA	1,90	,74	171
RESILIENSI	30,08	8,46	171
QUALITY OF LIFE KELUARGA	63,40	16,05	171

**Correlations**

			STIGMA	RESILIENSI	QUALITY OF LIFE KELUARGA
Spearman's rho	STIGMA	Correlation Coefficient	1,000	-,851**	-,715**
		Sig. (1-tailed)	.	,000	,000
		N	171	171	171
	RESILIENSI	Correlation Coefficient	-,851**	1,000	,783**
		Sig. (1-tailed)	,000	.	,000
		N	171	171	171
	QUALITY OF LIFE KELUARGA	Correlation Coefficient	-,715**	,783**	1,000
		Sig. (1-tailed)	,000	,000	.
		N	171	171	171

\*\* . Correlation is significant at the 0.01 level (1-tailed).

**STIGMA \* RESILIENSI Crosstabulation**

			RESILIENSI			Total
			Rendah	Cukup	Tinggi	
STIGMA	Tidak Ada Stigma	Count	0	0	67	67
		% within RESILIENSI	,00%	,00%	50,76%	39,18%
	Stigma Rendah	Count	2	7	63	72
		% within RESILIENSI	16,7%	25,9%	47,7%	42,1%
	Stigma Sedang	Count	3	16	2	21
		% within RESILIENSI	25,00%	59,26%	1,52%	12,28%
	Stigma Berat	Count	7	4	0	11
		% within RESILIENSI	58,33%	14,81%	,00%	6,43%
Total		Count	12	27	132	171
		% within RESILIENSI	100,00%	100,00%	100,00%	100,00%

**STIGMA \* QUALITY OF LIFE KELUARGA Crosstabulation**

			QUALITY OF LIFE KELUARGA					Total
			Sangat Buruk	Buruk	Sedang	Baik	Sangat Baik	
STIGMA	Tidak Ada Stigma	Count	0	0	0	44	23	67
		% within QUALITY OF LIFE KELUARGA	,00%	,00%	,00%	44,90%	100,00%	39,18%
	Stigma Rendah	Count	0	2	18	52	0	72
		% within QUALITY OF LIFE KELUARGA	,0%	8,7%	69,2%	53,1%	,0%	42,1%
	Stigma Sedang	Count	0	11	8	2	0	21
		% within QUALITY OF LIFE KELUARGA	,00%	47,83%	30,77%	2,04%	,00%	12,28%
	Stigma Berat	Count	1	10	0	0	0	11
		% within QUALITY OF LIFE KELUARGA	100,00%	43,48%	,00%	,00%	,00%	6,43%
Total		Count	1	23	26	98	23	171
		% within QUALITY OF LIFE KELUARGA	100,00%	100,00%	100,00%	100,00%	100,00%	100,00%