

SKRIPSI

**EPIDEMIOLOGI PARUT HIPERTROFIK DI DEPARTEMEN/SMF BEDAH
PLASTIK REKONSTRUKSI & ESTETIK RSUD DR. SOETOMO SURABAYA
PERIODE 2017-2018**



Penulis

Nadiyah Raini Khalida
NIM: 011711133223

**FAKULTAS KEDOKTERAN
UNIVERSITAS AIRLANGGA
SURABAYA**

2020

SKRIPSI

**EPIDEMIOLOGI PARUT HIPERTROFIK DI DEPARTEMEN/SMF BEDAH
PLASTIK REKONSTRUKSI & ESTETIK RSUD DR. SOETOMO SURABAYA
PERIODE 2017-2018**



Penulis

Nadiyah Raini Khalida
NIM: 011711133223

**FAKULTAS KEDOKTERAN
UNIVERSITAS AIRLANGGA
SURABAYA
2020**

**EPIDEMIOLOGI PARUT HIPERTROFIK DI DEPARTEMEN/SMF BEDAH
PLASTIK REKONSTRUKSI & ESTETIK RSUD DR. SOETOMO SURABAYA
PERIODE 2017-2018**

Skripsi

Untuk memenuhi persyaratan tahap sarjana Program Studi Kedokteran

Fakultas Kedokteran Universitas Airlangga

Penulis

Nadiyah Raini Khalida

NIM: 011711133223

PROGRAM STUDI KEDOKTERAN

FAKULTAS KEDOKTERAN

UNIVERSITAS AIRLANGGA

SURABAYA

2020


LEMBAR PENGESAHAN

**EPIDEMIOLOGI PARUT HIPERTROFIK DI DEPARTEMEN/SMF BEDAH
PLASTIK REKONSTRUKSI & ESTETIK RSUD DR. SOETOMO SURABAYA
PERIODE 2017-2018**

SKRIPSI

**Diajukan Sebagai Salah Satu Syarat untuk Menyelesaikan Program Studi
Kedokteran di Fakultas Kedokteran
Universitas Airlangga Surabaya**

Oleh



Nadiah Raini Khalida

011711133223

Menyetujui,

Pembimbing Utama

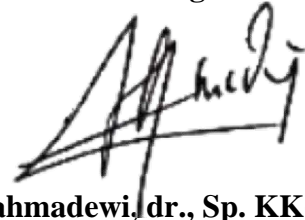


Prof. Dr. David S. Perdanakusuma, dr., Sp

BP-RE(K)

NIP: 19600305 198901 1 002

Pembimbing Serta



Rahmadewi, dr., Sp. KK(K)

NIP. 19630323 198803 2 012

FAKULTAS KEDOKTERAN

UNIVERSITAS AIRLANGGA


SURABAYA

2020

LEMBAR KEPUTUSAN TIM PENGUJI
EPIDEMIOLOGI PARUT HIPERTROFIK DI DEPARTEMEN/SMF BEDAH
PLASTIK REKONSTRUKSI & ESTETIK RSUD DR. SOETOMO SURABAYA
PERIODE 2017-2018

SKRIPSI

Oleh




Nadiah Raini Khalida

011711133223

Disetujui dan diterima setelah diuji oleh
Tim Penguji Program Studi Kedokteran Fakultas Kedokteran
Universitas Airlangga Surabaya
Surabaya, 08 Mei 2020

Menyetujui,

Ketua Penguji



Dr. Iswinarno Doso Saputro, dr., Sp.BP-RE(K)

NIP. 19630415 201601 6 101


Pembimbing Utama



Prof. Dr. David S. Perdanakusuma, dr., Sp
BP-RE(K)

NIP: 19600305 198901 1 002

Pembimbing Serta



Rahmadewi, dr., Sp. KK(K)
NIP. 19630323 198803 2 012

LEMBAR PERNYATAAN ORISINILITAS

Yang bertanda tangan dibawah ini, saya:

Nama : Nadiah Raini Khalida
NIM : 011711133223
Program Studi : Kedokteran
Fakultas : Kedokteran
Jenjang : Sarjana (S1)

Menyatakan bahwa saya tidak melakukan tindakan plagiat dalam penulisan skripsi saya yang berjudul:

**EPIDEMIOLOGI PARUT HIPERTROFIK DI DEPARTEMEN/SMF BEDAH
PLASTIK REKONSTRUKSI & ESTETIK RSUD DR. SOETOMO SURABAYA
PERIODE 2017-2018**

Apabila suatu saat nanti terbukti melakukan tindakan plagiat, maka saya akan menerima sanksi yang telah ditetapkan.

Demikian surat pernyataan ini saya buat dengan sebenar-benarnya.

Surabaya, 08 Mei 2020

Hormat penulis,



METERAI
TEMPEL
06323AFF33202365
6000
Nadiah Raini Khalida

NIM. 011711133223

UCAPAN TERIMA KASIH

Puji syukur kehadirat Allah SWT atas segala rahmat dan karuniaNya sehingga skripsi ini yang berjudul **EPIDEMIOLOGI PARUT HIPERTROFIK DI DEPARTEMEN/SMF BEDAH PLASTIK REKONSTRUKSI & ESTETIK RSUD DR. SOETOMO SURABAYA PERIODE 2017-2018** dapat diselesaikan. Perkenankanlah saya mengucapkan terima kasih yang sebesar-besarnya kepada beberapa pihak yang membantu saya menyelesaikan skripsi ini:

1. Prof. Dr. Mohammad Nasih, SE., M.T., Ak., CMA selaku Rektor Universitas Airlangga yang telah memberikan kesempatan kepada Saya untuk menempuh pendidikan di Universitas Airlangga
2. Prof. Dr. Soetojo, dr., Sp. U (K) selaku Dekan fakultas Kedokteran Universitas Airlangga yang telah memberikan kesempatan kepada Saya untuk menempuh pendidikan di Fakultas Kedokteran Universitas Airlangga.
3. Prof. Dr. David S. Perdanakusuma, dr., Sp. BP-RE (K) sebagai pembimbing utama yang telah memberikan bimbingan, masukan, dan arahan yang sudah meluangkan waktu selama penyusunan skripsi ini.
4. Rahmadewi, dr., Sp. KK (K) selaku pembimbing serta yang turut memberikan bimbingan, masukan, evaluasi, dan koreksi serta meluangkan waktu selama penyusunan skripsi ini.
5. Dr. Iswinarno Doso Saputro, dr., Sp. BP-RE (K) selaku ketua tim penguji skripsi yang telah membantu saya melalui saran maupun kritik yang berguna bagi skripsi ini
6. Dr. joni Wahyuhadi, dr., Sp., BS (K) selaku Direktur RSUD Dr. Soetomo yang telah memberikan kesempatan untuk melakukan penelitian di RSUD Dr. Soetomo

7. Tri Wahyu Martanto, dr., Sp. OT (K) selaku Kepala Bagian Penelitian dan Pengembangan RSUD Dr. Soetomo yang telah memberikan izin melakukan penelitian
8. Dr. Maftuchah Rochmanti, dr., M.kes selaku koordinator Program Studi Kedokteran yang telah memberikan izin dalam pembuatan skripsi.
9. Dr. Pudji Lestari, dr., M. Kes selaku Penanggung Jawab Blok Penelitian 1 dan 2 yang telah memberikan fasilitas dalam pembuatan skripsi.
10. Lucky Prasetiowati, dr., Biomed selaku dosen wali yang telah memberikan bimbingan dan dukungan selama proses perkuliahan.
11. Staf Litbang Soetomo dan staf rekam medik RSUD Dr. Soetomo yang sudah memberikan izin penelitian dan membantu saya dalam mengambil data rekam medis.
12. Staf Poli Bedah Plastik yang telah mengizinkan saya dan membantu saya dalam mengumpulkan berkas rekam medis
13. Yang saya cintai dan hormati A. Bahrin Saifudin dan Inayatul Aini selaku orang tua saya yang selalu memberikan semangat, dukungan, dan doa kepada saya selama perkuliahan dan penyusunan skripsi ini
14. Kucing sekaligus teman saya Garry, yang sudah menemani saya sejak lama yang juga memberikan cinta dan menjadikan motivasi saya selama penyusunan dan perkuliahan ini.
15. Teman-teman Astrocytes 2017 khususnya di Shigella dan Atmasangsaya yang juga memberikan dukungan dan semangat satu sama lain dalam menyelesaikan studi di FK
16. Semua pihak yang belum bisa saya sebutkan satu persatu terkait pembuatan skripsi ini

Penulis menyadari bahwa penyusunan skripsi ini masih membutuhkan penyempurnaan dikarenakan adanya kekurangan dalam penulisan ini. Penulis mengharapkan saran dan kritik agar bermanfaat bagi perbaikan skripsi ini

Surabaya, 08 Mei 2020

Penulis