

LAMPIRAN 2
TABEL INDUK

No	Profil pasien	Data subjektif dan diagnosa	Tanggal kontrol	Data klinik, laboratorium, atau radiologi	Terapi
1.	No. RMK: 12.38.xx.xx Inisial Pasien: Jk Jenis Kelamin: Perempuan Umur/BB/TB: 86 th/-/- Riwayat Penyakit: HT Riwayat Trauma: Keterangan: Baru	Keluhan: Nyeri anggota gerak bawah dari ujung kaki sampai pantat sejak 1 bl yll, sebelumnya pasien mengalami kram, kalau dibuat berdiri sakit, malam susah tidur karena sakit Dx: LBP susp HNP	5 Januari 2015	TD= 130/90 mmHg N= 92x/menit Hasil Radiologi: Foto lumbosacral Ap/Lat: pseudospondylolisthesi VL5 terhadap VS1 ke sisi anterior grade I, kompresi VL4 dengan index kompresi 0,5 tipe wedge fracture grade II, spondylosis lumbalis	Na diklofenak 2x25 Amitriptilin 1x12,5 Vit B1B12B6 2x1
		Keluhan: Dx: LBP	8 Januari 2015	TD= 190/70 mmHg Skala nyeri (vas)= 2 Hasil Radiologi:	Na diklofenak 2x25 Amitriptilin 1x12,5 Vit B1B12B6 2x1

No	Profil pasien	Data subjektif dan diagnosa	Tanggal kontrol	Data klinik, laboratorium, atau radiologi	Terapi
2.	No. RMK: 12.38.xx.xx Inisial Pasien: Jh Jenis Kelamin: Perempuan Umur/ BB/ TB: 62 th/55 kg/155 cm Riwayat Penyakit: - Riwayat Trauma: - Keterangan: Baru	Keluhan: Nyeri punggung belakang terasa kaku sejak 1 bulan yll, lokasi nyeri punggung tidak menjalar, hilang timbul, kualitas 10x/hari, kuanitas nyeri sedang waktu pasi siang dan malam tambah sakit bila berdiri bila isitrahahat membaik bila minum ultacet obat membaik sementara, ras tebal telapak kaki kiri, pandangan kabur, mual Dx: LBP Dx utama: LBP	19 Januari 2015	TD= 120/90 mmHg Skala nyeri (vas)= 4 Pbi 3/3 Motorik 5555/5555 5555/5555 Sensorik glovestoking L5S1 kiri Rf b3/2 k2/2 a2/2 Hasil Radiologi: Xray thoracolumbal: kesan fraktur kompresi, spondilosis thoracolumbal	Na diklofenak/Diazepam/Amitriptilin 25/2/3 2x1 (Bila perlu) Ranitidin 2x1 Vit B1B6B12 2x1

No	Profil pasien	Data subjektif dan diagnosa	Tanggal kontrol	Data klinik, laboratorium, atau radiologi	Terapi
	No. RMK: 12.38.xx.xx Inisial Pasien: Jh Jenis Kelamin: Perempuan Umur/ BB/ TB: 62 th/55 kg/155 cm Riwayat Penyakit: - Riwayat Trauma: - Keterangan: Baru	Keluhan: Nyeri berkurang Dx: LBP Dx utama: LBP	13 Maret 2015	TD= 120/90 mmHg Skala nyeri (vas)= 2 Hasil Radiologi:	Na diklofenak 2x25 mg (Bila perlu) Amitriptilin 12,5 mg 1x1 malam Rinitidin 2x1 Vit B1B6B12 2x1



No	Profil pasien	Data subjektif dan diagnosa	Tanggal kontrol	Data klinik, laboratorium, atau radiologi	Terapi
3.	No. RMK : 12.39.xx.xx Inisial Pasien : Di Jenis Kelamin: Laki-laki Umur/ BB/ TB : 59 th/- Riwayat Penyakit : - Riwayat Trauma: - Keterangan : Baru	<p>Keluhan: Nyeri punggung bawah menjalar ke kedua kaki sejak 3 bulan yll, sukar berjalan sejak 1 minggu ini, tidak bisa ereksi sejak 1 minggu ini</p> <p>Dx: Myelopathy lumbalis</p> <p>Dx utama: LBP</p>	9 Februari 2015	TD= 105/56 mmHg N= 80x/menit Skala nyeri (vas)= 5 Brud 1-4-/-; Motorik sde karena nyeri; Rf bpr/tpr/kpr/apr +2/+2 Rp bab +/+; Cv nyeri ketok + di l2; Tes patrik kontrapatrik +/+; Laseq kernis sde Hasil foto kompresi L1-2 Hasil Radiologi: Hasil MRI dengan kontras: congenital fusi corpus vertebra L1 dan L2 Degenerative disease of the spine dengan gambaran: -listhesis VL 2 terhadap VL 3 ke posterior grade I;- Listhesis VL 4 terhadap VL 5 ke anterior grade II;- Bulging disc	Na diklofenak 2x50 Amitriptilin 0-0-12,5 Ranitidin 2x150 Metil prednison 3x8 selama 3 hari tanpa tapering off

No	Profil pasien	Data subjektif dan diagnosa	Tanggal kontrol	Data klinik, laboratorium, atau radiologi	Terapi
	No. RMK: 12.39.xx.xx Inisial Pasien: Di Jenis Kelamin: Laki-laki Umur/ BB/ TB: 59 h/-/- Riwayat Penyakit: - Riwayat Trauma: - Keterangan: Baru	Keluhan: Pasien membawa hasil MRI Dx: Samyelopaty lumbalis ec spondylosis lumbalis Dx utama: LBP	24 Februari 2015	TD= 110/80 mmHg N= 88x/menit Skala nyeri (vas)= 7 Hasil Radiologi: Hasil MRI: congenital fusi c v L1 L2 Spondylosis lumbalis	Na diklofenak 2x50 Amitriptilin 0-0-12,5 Ranitidin 2x150
4.	No. RMK : 12.38.xx.xx Inisial Pasien : La Jenis Kelamin: Perempuan Umur/ BB/ TB : 33 th/-/- Riwayat Penyakit :- Riwayat Trauma: jatuh dari motor Keterangan : Baru	Keluhan: Nyeri pinggang kanan sejak 7 bulan yll, nyeri menjalar sampai ke tumit sebelah kanan, rasa tebal dan kesemutan sebelah kanan, jika jalan nyeri memberat, sudah 5 bulan jalan nyeret Dx: HNP lumbalis	6 Januari 2015	TD= 120/80 mmHg N= 88x/menit RR= 20x/menit Skala nyeri (vas)= 10 (bila sedang nyeri; saat ini 6 Tes provokasi +, bragard sicard +d, laseq kerniq +; Motorik 5/5 sup, ingf 4 (sde, karena nyeri)/5 Rf btka +2/+2 Hasil radiologi: Vertebrae/ ls ap+lat: Dextroscoliosis lumbalis; spondylosis lumbalis	Na diklofenak 2x50 (Bila perlu) Vit B1B6B12 2x1 Diazepam 2mg 1x1 malam

No	Profil pasien	Data subjektif dan diagnosa	Tanggal kontrol	Data klinik, laboratorium, atau radiologi	Terapi
5.	No. RMK : 10.97.xx.xx Inisial Pasien : Si Jenis Kelamin: Laki- Laki Umur/ BB/ TB : 76 th/- /160 cm Riwayat Penyakit : - Riwayat Trauma: - Keterangan : Kontinue	Keluhan: Nyeri (+) Dx: OA genu S HT Post LBP Vertigo Dx utama: LBP	28 Januari 2015	TD= 138/75 mmHg N= 86x/menit RR= 20x/menit Skala nyeri (vas)= 2 Hasil Radiologi:	Amlodipin 1x10 Valsartan 0-80-0 Na diklofenak 2x50 Omeprazole 20-0-0
		Keluhan: Keluhan nyeri (+) Dx: OA genu S HT Post LBP Vertigo Dx utama: LBP	27 Februari 2015	TD= 120/60 mmHg N= 70x/menit Skala nyeri (vas)= 2 Hasil Radiologi:	Amlodipin 1x10mg Valsartan 0-80-0 Na diklofenak 2x50 mg Omeprazole 20-0-0

LAMPIRAN 1
KETERANGAN KELAIKAN ETIK

F.LITB.003

**KOMITE ETIK PENELITIAN KESEHATAN
RSUD Dr. SOETOMO SURABAYA**

**KETERANGAN KELAIKAN ETIK
(* ETHICAL CLEARANCE *)**

38 / Panke.KKE / I / 2015

KOMITE ETIK RSUD Dr. SOETOMO SURABAYA TELAH MEMPELAJARI SECARA SEKSAMA RANCANGAN PENELITIAN YANG DIUSULKAN, MAKA DENGAN INI MENYATAKAN BAHWA PENELITIAN DENGAN JUDUL :


“Studi Penggunaan Analgesik Pada Penderita *Low Back Pain*”

PENELITI UTAMA: Enny Maraonita

PENELITI LAIN : 1. Drs. Sumarno, Apt., Sp.FRS
2. Devi Ariani Sudibyo, dr., Sp.S

UNIT / LEMBAGA / TEMPAT PENELITIAN : RSUD Dr. Soetomo Surabaya

DINYATAKAN LAIK ETIK



20 JAN 2015

KETUA

(Prof. Hari Sukanto, dr., Sp.KK (K))
NIP. 19471115 1973 03 1 001

LAMPIRAN 3
TERAPI LAIN

Kelas Terapi	Golongan	Jenis>Nama Dagang	Frekuensi
Ajuvan analgesik		Kafein	5
Antiinflamasi	Kortikosteroid	Metil prednison	2
Antitrombotik	NSAIDs	ASA	1
Anti Hiperlipidemia	Penghambat Hmg Coa Reduktase	Simvastatin	9
	Asam Fibrat	Gemfibrozil	3
		Fenofibrat	2
Anti Hipertensi	<i>Angiotensin II Receptor Blocker</i>	Irbesartan	4
		Valsartan	1
		Micardis (Telmisartan)	1
	<i>ACE Inhibitor</i>	Lisinopril	5
	Antagonis Kalsium	Amlodipin	13
		Nifedipin Gits	2
Obat Pira		Allupurinol	3
Anti Histamin	Etanolamin	Dimenhidrinat	4
	<i>H1 Blocker</i>	Citerizin	1
Antivertigo		Betahistin	1
Laksatif	<i>Stimulant</i> Laksatif	Dulcolax (Bisakodil)	2
	<i>Osmotic</i> Laksatif	Laktulosa	1
Anti Ulcer		Antasida Syrup	1
	<i>Gastric Mucosal Protector</i>	Sucralfat	3
	<i>Proton Pump Inhibitor</i>	Omeprazole	9
	<i>H₂ Blocker</i>	Ranitidin	25

Kelas Terapi	Jenis>Nama Dagang	Frekuensi
Vitamin	Vit B1	53
	Vit B6	27
	Vit B12	58
	Vit B Komplek	19
	Mecobalamin	6
	Meticobal	6
Suplemen Tulang	Kalk	3
	Glukosamin Hcl	3
	Ca Karbonat	1



LAMPIRAN 4

NILAI VAS KELOMPOK B

Kelompok pasien dengan penurunan nilai VAS

No.RMK	Kunjungan			
	I	II	III	IV
12.38.xx.xx	4	2		
10.72.xx.xx	4	4	2	2
10.76.xx.xx	5	2		
12.39.xx.xx	5	1		
12.40.xx.xx	9	3		

Kelompok pasien dengan nilai VAS tetap

No. RMK	Kunjungan	
	I	II
10.87.xx.xx	8	8
10.64.xx.xx	5	5
12.39.xx.xx	8	8
10.97.xx.xx	2	2
10.45.xx.xx	2	2
12.33.xx.xx	8	8

Kelompok pasien dengan peningkatan nilai VAS

No. RMK	Kunjungan	
	I	II
12.39.xx.xx	5	7

LAMPIRAN 5

NILAI VAS KELOMPOK C

No. RMK	Kunjungan				
	I	II	III	IV	V
12.33.xx.xx	9	6→3	-		
10.31.xx.xx	3	-			
12.38.xx.xx	-	2			
10.67.xx.xx	-	3			
12.38.xx.xx	-	-	4	3	
10.63.xx.xx	-	-	-	2	
12.36.xx.xx	-	2	-		
10.60.xx.xx	4	4	-	-	-
12.19.xx.xx	-	4			
10.20.xx.xx	7	-			
10.97.xx.xx	-	3			
10.04.xx.xx	6	-			
12.33.xx.xx	3	-	-		
12.39.xx.xx	-	4			
10.93.xx.xx	-	6			
00.62.xx.xx	3	-			
12.36.xx.xx	-	-	3		
12.35.xx.xx	3	-			
10.94.xx.xx	8	2	-		
10.32.xx.xx	4	-			
00.02.xx.xx	2	-			
10.50.xx.xx	6	-	2		
00.10.xx.xx	6	-			
10.84.xx.xx	2	-			
12.30.xx.xx	5	-			
12.39.xx.xx	-	3			
12.38.xx.xx	-	6	-		
12.39.xx.xx	-	-	10		
12.39.xx.xx	-	3			
12.39.xx.xx	3	-	2	-	
11.04.xx.xx	1	-			
10.89.xx.xx	3	-			

LAMPIRAN 6
KOMBINASI ANALGESIK YANG DIGUNAKAN

Kombinasi	Jumlah
Na diklofenak, Parasetamol, Diazepam, dan Amitriptilin.	5 pasien
Na diklofenak, Diazepam, Amitriptilin, dan Esperison.	2 pasien
Meloksikam, Amitriptilin, Gabapentin, dan Esperison.	1 pasien
Parasetamol, Ibuprofen, Diazepam, dan Amitriptilin.	1 pasien
Ibuprofen, Diazepam, Amitriptilin, dan Esperison.	1 pasien
Na diklofenak, Diazepam, dan Amitriptilin.	45 pasien
Ibuprofen, Diazepam, dan Amitriptilin.	5 pasien
Parasetamol, Diazepam, dan Amitriptilin.	40 pasien
Meloksikam, Diazepam, dan Amitriptilin.	1 pasien
Esperison Diazepam Amitriptilin.	1 pasien
Na diklofenak, Amitriptilin, dan Karbamazepin.	1 pasien
Parasetamol, Amitriptilin, dan Esperison	1 pasien
Parasetamol, Tramadol, dan Esperison.	1 pasien
Na diklofenak dan Amitriptilin.	22 pasien
Na diklofenak dan Diazepam.	5 pasien
Na diklofenak dan Esperison.	1 pasien
Parasetamol dan Amitriptilin.	6 pasien
Parasetamol dan Diazepam.	1 pasien
Ibuprofen dan Amitriptilin.	2 pasien
Meloksikam dan Gabapentin.	1 pasien
Parasetamol dan Kodein.	1 pasien
Na diklofenak dan Esperison.	1 pasien
Karbamezepin dan Amitriptilin.	1 pasien
Amitriptilin dan Esperison.	1 pasien