

**HASIL VALIDASI DAN PENILAIAN KARYA ILMIAH DOSEN  
UNIVERSITAS AIRLANGGA  
(MEDIA PUBLIKASI KARYA ILMIAH: JURNAL ILMIAH NASIONAL)**

**A. Identitas Karya Ilmiah**

Judul Jurnal Ilmiah (Artikel) : Uji Koprelasi Pola Vaskulerisasi dan Nilai Resistensi Vaskuler Pembesaran Kelenjar Getah Bening Leher pada Doppler Ultrasonografi dengan Hasil Biopsi Aspirasi Jarum Halus dalam Membedakan Lesi Jinak dan Ganas

Jumlah penulis : 4 (empat) orang

Status Pengusul : Penulis Ke 3

Identitas Jurnal Ilmiah : a. Nama Jurnal : Jurnal Kesehatan Soetomo  
b. Nomor ISSN: p-ISSN **2407-2486**  
c. Volume, Nomor, bulan, tahun :Vol 5, No 3, September, 2018  
d. Penerbit : Bidang Penelitian dan Pengembangan RSUD Dr. Soetomo  
e. DOI artikel : -  
f. Alamat web / Repositori Jurnal : -

**B. Kategori Publikasi Jurnal Ilmiah (beri ✓ pada kategori yang tepat) :**

- Jurnal Nasional Terakreditasi (peringkat 1 dan 2)
- Jurnal Nasional Bahasa Inggris terindeks (peringkat 3 dan 4)
- Jurnal Nasional Bahasa Indonesia terindeks (peringkat 5 dan 6)
- Jurnal Nasional (diluar peringkat 1-6)

**C. Rekapitulasi hasil penilaian angka kredit**

Komponen yang dinilai		Reviewer I	Reviewer II	Nilai Rata-rata
a.	Kelengkapan unsur isi Jurnal Ilmiah (10%)	0,8	0,9	0,85
b.	Ruang lingkup dan kedalaman pembahasan (30%)	2,98	2,98	2,98
c.	Kecukupan dan kemutakhiran data/informasi dan metodologi (30%)	2,95	2,96	2,955
d.	Kelengkapan unsur dan kualitas terbitan (30%)	2,8	2,83	2,815
<b>Total = (100%)</b>		9,53	9,67	9,6
<b>Penulis Ke 3 dari 3 Penulis</b>		.....1,28..... (Perhitungan sesuai Dupak lampiran V)		


#### D. Hasil Validasi Ketua Departemen

Telah diperiksa dan divalidasi dengan baik, dan sampai pernyataan ini dibuat sebagai karya ilmiah **original** / ~~plagiat\*~~, sehingga kami turut bertanggung jawab bahwa karya ilmiah tersebut telah memenuhi syarat kaidah ilmiah, norma akademik, dan norma hukum, sesuai dengan Peraturan Menteri Pendidikan Nasional Nomor 17 Tahun 2010 tanggal 16 Agustus 2010 tentang Pencegahan dan Pananggulangan Plagiat di Perguruan Tinggi.

Namun demikian, apabila di kemudian hari ternyata terbukti bahwa karya ilmiah tersebut merupakan karya Ilmiah Plagiat, maka akan menjadi tanggung jawab mutlak penulis tersebut di atas, baik secara perdata maupun pidana.

Demikian surat pernyataan ini saya buat untuk dipergunakan sebagaimana mestinya

Surabaya,  
Ketua Departemen,



Nama : Dr. Rosy Setiawati, dr.,Sp.Rad(K)

NIP : 19760215 200801 2 012

Unit Kerja : Radiologi

Universitas Airlangga

\* Coret salah satu

**LEMBAR**  
**HASIL PENILAIAN SEJAWAT SEBIDANG ATAU PEER REVIEW**  
**KARYA ILMIAH : JURNAL ILMIAH NASIONAL**

Judul Jurnal Ilmiah (Artikel) : Uji Koprelasi Pola Vaskulerisasi dan Nilai Resistensi Vaskuler Pembesaran Kelenjar Getah Bening Leher pada Doppler Ultrasonografi dengan Hasil Biopsi Aspirasi Jarum Halus dalam Membedakan Lesi Jinak dan Ganas

Jumlah penulis : 4 (empat) orang

Status Pengusul : Penulis Ke 3

Identitas Jurnal Ilmiah : a. Nama Jurnal : Jurnal Kesehatan Soetomo  
 b. Nomor ISSN: p-ISSN 2407-2486  
 c. Volume, Nomor, bulan, tahun : Vol 5, No 3, September, 2018  
 d. Penerbit : Bidang Penelitian dan Pengembangan RSUD Dr. Soetomo  
 e. DOI artikel : -  
 f. Alamat web / Repositori Jurnal : -

Kategori Publikasi Jurnal Ilmiah (beri ✓ pada kategori yang tepat):

- Jurnal Nasional Terakreditasi (peringkat 1 dan 2)
- Jurnal Nasional Bahasa Inggris terindeks (peringkat 3 dan 4)
- Jurnal Nasional Bahasa Indonesia terindeks (peringkat 5 dan 6)
- Jurnal Nasional (diluar peringkat 1-6)

Hasil Penilaian *Peer Review* :

Komponen Yang Dinilai	Nilai Maksimal Jurnal Ilmiah				
	Nasional Terakreditasi peringkat (1 dan 2)	Nasional Bahasa Inggris peringkat (3 dan 4)	Nasional Bahasa Indonesia peringkat (5 dan 6)	Nasional Diluar peringkat (1-6)	Nilai Akhir yang Diperoleh
	Nilai Maks: 25	Nilai Maks: 20	Nilai Maks: 15	Nilai Maks: 10	
a. Kelengkapan unsur isi jurnal ilmiah (10%)				1	0,9
b. Ruang lingkup dan kedalaman pembahasan (30%)				3	2,98
c. Kecukupan dan kemutakhiran data/informasi dan metodologi (30%)				3	2,96
d. Kelengkapan unsur dan kualitas terbitan (30%)				3	2,83
<b>Total = (100%)</b>				10	9,67
<b>Nilai Pengusul =</b>					

Surabaya,

Reviewer ,

A handwritten signature in blue ink, appearing to read 'Bambang Soeprijanto', written over a horizontal line.

Prof. Dr. Bambang Soeprijanto, dr.,Sp.Rad(K)

NIP. 19520321 197903 1 002

Unit Kerja : Departemen Radiologi

Fakultas Kedokteran Universitas Airlangga

<b>Judul</b>	Uji Korelasi Pola Vaskularisasi dan Nilai Resistensi Vaskuler Pembesaran Kelenjar Getah Bening Leher pada Doppler Ultrasonografi dengan Hasil Biopsi Aspirasi Jarum Halus dalam Membedakan Lesi Jinak dan Ganas
<b>Jumlah Penulis</b>	4 orang
<b>Status Pengusul</b>	Penulis ke 3

<b>Komponen yang Dinilai</b>	<b>Catatan Peer Review</b>
Kelengkapan unsur isi jurnal ilmiah (10%)	Semua unsur sudah lengkap baik latar belakang, tujuan, manfaat, metode penelitian, analisa statistik sampai kesimpulan, juga data-2 hasil data penelitiannya.
Ruang lingkup dan kedalaman pembahasan (30%)	Pembahasan komprehensif, dibahas cukup mendalam dengan hasil yang baik.
Kecukupan dan kemutakhiran data/ informasi dan metodologi (30%)	Data yang disajikan pada penelitian ini cukup mutakhir, menggunakan referensi jurnal yang berbobot, dan metodologi yang digunakan pada riset sesuai dengan tujuan penelitiannya.
Kelengkapan unsur dan kualitas terbitan (30%)	Jurnal sudah memenuhi unsur-unsur sebuah penerbitan, baik cover, daftar isi, editorial board dan jurnal ini diterbitkan oleh jurnal internasional bereputasi yang kualitasnya baik.

Surabaya,

Reviewer ,

Prof. Dr. Bambang Soeprijanto, dr.,Sp.Rad(K)

NIP. 19520321 197903 1 002

Unit Kerja : Departemen Radiologi

Fakultas Kedokteran Universitas Airlangga

**LEMBAR**  
**HASIL PENILAIAN SEJAWAT SEBIDANG ATAU PEER REVIEW**  
**KARYA ILMIAH : JURNAL ILMIAH NASIONAL**

Judul Jurnal Ilmiah (Artikel) : Uji Koprelasi Pola Vaskulerisasi dan Nilai Resistensi Vaskuler Pembedaan Lesi Jinak dan Ganas  
Pembesaran Kelenjar Getah Bening Leher pada Doppler Ultrasonografi dengan Hasil Biopsi Aspirasi Jarum Halus dalam

Jumlah penulis : 4 (empat) orang  
Status Pengusul : Penulis Ke 3  
Identitas Jurnal Ilmiah : a. Nama Jurnal : Jurnal Kesehatan Soetomo  
b. Nomor ISSN: p-ISSN 2407-2486  
c. Volume, Nomor, bulan, tahun : Vol 5, No 3, September, 2018  
d. Penerbit : Bidang Penelitian dan Pengembangan RSUD Dr. Soetomo  
e. DOI artikel : -  
f. Alamat web / Repositori Jurnal : -

Kategori Publikasi Jurnal Ilmiah (beri ✓ pada kategori yang tepat):


- Jurnal Nasional Terakreditasi (peringkat 1 dan 2)  
 Jurnal Nasional Bahasa Inggris terindeks (peringkat 3 dan 4)  
 Jurnal Nasional Bahasa Indonesia terindeks (peringkat 5 dan 6)  
 Jurnal Nasional (diluar peringkat 1-6)

Hasil Penilaian *Peer Review* :

Komponen Yang Dinilai	Nilai Maksimal Jurnal Ilmiah				Nilai Akhir yang Diperoleh
	Nasional Terakreditasi peringkat (1 dan 2)	Nasional Bahasa Inggris peringkat (3 dan 4)	Nasional Bahasa Indonesia peringkat (5 dan 6)	Nasional Diluar peringkat (1-6)	
	Nilai Maks: 25	Nilai Maks: 20	Nilai Maks: 15	Nilai Maks: 10	
a. Kelengkapan unsur isi jurnal ilmiah (10%)				1	0,8
b. Ruang lingkup dan kedalaman pembahasan (30%)				3	2,98
c. Kecukupan dan kemutakhiran data/ informasi dan metodologi (30%)				3	2,95
d. Kelengkapan unsur dan kualitas terbitan (30%)				3	2,8
<b>Total = (100%)</b>				10	9,53
<b>Nilai Pengusul =</b>					

Surabaya,

Reviewer ,

A handwritten signature in black ink, consisting of several fluid, overlapping strokes that form a stylized representation of the name Budi Santoso.

Prof. Dr. Budi Santoso, dr., Sp. OG(K)

NIP. 196302171989111001

Unit Kerja : Departemen Obstetri dan Ginekologi


Fakultas Kedokteran Universitas Airlangga

<b>Judul</b>	Uji Korelasi Pola Vaskulerisasi dan Nilai Resistensi Vaskuler Pembesaran Kelenjar Getah Bening Leher pada Doppler Ultrasonografi dengan Hasil Biopsi Aspirasi Jarum Halus dalam Membedakan Lesi Jinak dan Ganas
<b>Jumlah Penulis</b>	4 orang
<b>Status Pengusul</b>	Penulis ke 3

<b>Komponen yang Dinilai</b>	<b>Catatan Peer Review</b>
Kelengkapan unsur isi jurnal ilmiah (10%)	Semua unsur sudah lengkap baik latar belakang, tujuan, manfaat, metode penelitian, analisa statistik, hasil sampai kesimpulan.
Ruang lingkup dan kedalaman pembahasan (30%)	Pembahasan cukup komprehensif, dibahas secara mendalam dengan hasil yang baik.
Kecukupan dan kemutakhiran data/ informasi dan metodologi (30%)	Data yang disajikan pada penelitian ini cukup mutakhir, menggunakan referensi jurnal yang berbobot, dan metodologi yang digunakan pada riset sesuai dengan tujuan penelitiannya.
Kelengkapan unsur dan kualitas terbitan (30%)	Jurnal sudah memenuhi unsur-unsur sebuah penerbitan, baik cover, daftar isi, editorial board dan jurnal ini diterbitkan oleh jurnal yang kualitasnya baik.

Surabaya,

Reviewer ,



Prof. Dr. Budi Santoso, dr., Sp. OG(K)

NIP. 196302171989111001

Unit Kerja : Departemen Obstetri dan Ginekologi  
Fakultas Kedokteran Universitas Airlangga