

**HASIL VALIDASI DAN PENILAIAN KARYA ILMIAH DOSEN  
UNIVERSITAS AIRLANGGA  
(MEDIA PUBLIKASI KARYA ILMIAH: PROSIDING)**

**A. Identitas Karya Ilmiah**

Judul karya ilmiah (paper) : Imaging of Head and Neck Emergency  
 Jumlah Penulis : 1 (satu) orang  
 Status Pengusul : Penulis mandiri  
 Identitas Jurnal Ilmiah : a. Judul Prosiding : Kongres Nasional PDSRI XIII Emergency Radiology: Diagnosis & Therapeutic  
 b. Nomor ISBN : 978-602-294-232-5  
 c. Tahun Terbit, Tempat Pelaksanaan : 2018, Bali  
 d. Penerbit/organizer : Udayanan University Press/ PDSRI, IDI  
 e. Alamat repositori PT/web prosiding :  
 f. Terindeks di (jika ada) : -

**B. Kategori Publikasi Jurnal Ilmiah (beri ✓ pada kategori yang tepat):**

- Prosiding Internasional terindeks Scimagojr  
 Prosiding Internasional terindeks Scopus (tidak terindeks SJR)  
 Prosiding Internasional  
 Prosiding Nasional

**C. Rekapitulasi hasil penilaian angka kredit**

Komponen yang dinilai		Reviewer I	Reviewer II	Nilai Rata-rata
a.	Kelengkapan unsur isi Prosiding (10%)	0,9	0,9	0,9
b.	Ruang lingkup dan kedalaman pembahasan (30%)	2,9	2,9	2,9
c.	Kecukupan dan kemitakhiran data/informasi dan metodologi (30%)	2,7	2,2	2,45
d.	Kelengkapan unsur dan kualitas terbitan (30%)	2,8	2	2,4
<b>Total = (100%)</b>		<b>9,3</b>	<b>8</b>	<b>8,65</b>
<b>Penulis Ke 1 dari 1 Penulis</b>		.....8,65..... (Perhitungan sesuai Dupak lampiran V)		

D. Hasil Validasi Ketua Departemen

Telah diperiksa dan divalidasi dengan baik, dan sampai pernyataan ini dibuat sebagai karya ilmiah **original / plagiat\***, sehingga kami turut bertanggung jawab bahwa karya ilmiah tersebut telah memenuhi syarat kaidah ilmiah, norma akademik, dan norma hukum, sesuai dengan Peraturan Menteri Pendidikan Nasional Nomor 17 Tahun 2010 tanggal 16 Agustus 2010 tentang Pencegahan dan Pananggulangan Plagiat di Perguruan Tinggi.

Namun demikian, apabila di kemudian hari ternyata terbukti bahwa karya ilmiah tersebut merupakan karya Ilmiah Plagiat, maka akan menjadi tanggung jawab mutlak penulis tersebut di atas, baik secara perdata maupun pidana.

Demikian surat pernyataan ini saya buat untuk dipergunakan sebagaimana mestinya

Surabaya,  
Ketua Departemen,



Nama : Dr. Rosy Setiawati, dr.,Sp.Rad(K)

NIP : 19760215 200801 2 012

Unit Kerja : Radiologi

Univesitas Airlangga

\* Coret salah satu

**LEMBAR  
HASIL PENILAIAN SEJAWAT SEBIDANG ATAU PEER REVIEW  
KARYA ILMIAH : PROSIDING**

Judul karya ilmiah (paper) : Imaging of Head and Neck Emergency  
 Jumlah Penulis : 1 (satu) orang  
 Status Pengusul : Penulis mandiri  
 Identitas Jurnal Ilmiah : a. Judul Prosiding : Kongres Nasional PDSRI XIII Emergency Radiology: Diagnosis & Therapeutic  
 b. Nomor ISBN : 978-602-294-232-5  
 c. Tahun Terbit, Tempat Pelaksanaan : 2018, Bali  
 d. Penerbit/organizer : Udayanan University Press/ PDSRI, IDI  
 e. Alamat repositori PT/web prosiding : -  
 f. Terindeks di (jika ada) : -

Kategori Publikasi Jurnal Ilmiah (beri ✓ pada kategori yang tepat):


- Prosiding Internasional terindeks Scimagojr  
 Prosiding Internasional terindeks Scopus (tidak terindeks SJR)  
 Prosiding Internasional  
 Prosiding Nasional

Hasil Penilaian *Peer Review* :

Komponen Yang Dinilai	Nilai Maksimal Prosiding				Nilai Akhir yang Diperoleh
	Internasional terindeks Scimagojr	Internasion al Scopus (tidak terindeks SJR)	Internasio nal	Nasional	
	Nilai Maks: 30	Nilai Maks: 25	Nilai Maks: 15	Nilai Maks: 10	
a. Kelengkapan unsur isi prosiding (10%)				1	0,9
b. Ruang lingkup dan kedalaman pembahasan (30%)				3	2,9
c. Kecukupan dan kemutahiran data/informasi dan metodologi (30%)				3	2,2
d. Kelengkapan unsur dan kualitas terbitan (30%)				3	2
<b>Total = (100%)</b>				10	8
<b>Nilai Pengusul =</b>					

Surabaya,

Reviewer ,

A handwritten signature in blue ink, appearing to read 'Bambang Soeprijanto', written over the printed name below.

Prof. Dr. Bambang Soeprijanto, dr.,Sp.Rad(K)

NIP. 19520321 197903 1 002

Unit Kerja : Departemen Radiologi


Fakultas Kedokteran Universitas Airlangga

<b>Judul</b>	Imaging of Head and Neck Emergency
<b>Jumlah Penulis</b>	1 orang
<b>Status Pengusul</b>	Penulis Mandiri

<b>Komponen yang Dinilai</b>	<b>Catatan Peer Review</b>
Kelengkapan unsur isi makalah ilmiah (10%)	Semua unsur sudah lengkap baik latar belakang, tujuan, manfaat, metode penelitian, analisa statistik sampai kesimpulan, juga data-2 hasil data penelitiannya.
Ruang lingkup dan kedalaman pembahasan (30%)	Pembahasan pada bidang pencitraan kegawatdaruratan kepala leher cukup komprehensif dan penting pada praktik sehari-hari. Pembahasan mendalam dan sistematis.
Kecukupan dan kemutakhiran data/ informasi dan metodologi (30%)	Data yang disajikan pada penelitian ini cukup mutakhir, menggunakan referensi jurnal yang berbobot, dan metodologi yang digunakan pada riset sesuai dengan tujuan penelitiannya.
Kelengkapan unsur dan kualitas terbitan (30%)	Prosiding sudah memenuhi unsur-unsur sebuah penerbitan, baik cover, daftar isi, editorial board dan diterbitkan oleh penerbit bereputasi yang kualitasnya baik.

Surabaya,

Reviewer,



Prof. Dr. Bambang Soeprijanto, dr.,Sp.Rad(K)

NIP. 19520321 197903 1 002

Unit Kerja : Departemen Radiologi

Fakultas Kedokteran Universitas Airlangga

**LEMBAR  
HASIL PENILAIAN SEJAWAT SEBIDANG ATAU PEER REVIEW  
KARYA ILMIAH : PROSIDING**

Judul karya ilmiah (paper) : Imaging of Head and Neck Emergency  
 Jumlah Penulis : 1 (satu) orang  
 Status Pengusul : Penulis mandiri  
 Identitas Jurnal Ilmiah : a. Judul Prosiding : Kongres Nasional PDSRI XIII Emergency  
 Radiology: Diagnosis & Therapeutic  
 b. Nomor ISBN : 978-602-294-232-5  
 c. Tahun Terbit, Tempat Pelaksanaan : 2018, Bali  
 d. Penerbit/organizer : Udayanan University Press/ PDSRI, IDI  
 e. Alamat repositori PT/web prosiding :  
 f. Terindeks di (jika ada) : -

Kategori Publikasi Jurnal Ilmiah (beri ✓ pada kategori yang tepat):


- Prosiding Internasional terindeks Scimagojr  
 Prosiding Internasional terindeks Scopus (tidak terindeks SJR)  
 Prosiding Internasional  
 Prosiding Nasional

Hasil Penilaian *Peer Review* :

Komponen Yang Dinilai	Nilai Maksimal Prosiding				Nilai Akhir yang Diperoleh
	Internasional terindeks Scimagojr	Internasional Scopus (tidak terindeks SJR)	Internasional	Nasional	
	Nilai Maks: 30	Nilai Maks: 25	Nilai Maks: 15	Nilai Maks: 10	
a. Kelengkapan unsur isi prosiding (10%)				1	0,9
b. Ruang lingkup dan kedalaman pembahasan (30%)				3	2,9
c. Kecukupan dan kemutakhiran data/informasi dan metodologi (30%)				3	2,7
d. Kelengkapan unsur dan kualitas terbitan (30%)				3	2,8
<b>Total = (100%)</b>				10	9,3
<b>Nilai Pengusul =</b>					

Surabaya,

Reviewer ,

A handwritten signature in black ink, appearing to be 'Budi Santoso', written over the printed name and NIP.

Prof. Dr. Budi Santoso, dr., Sp. OG(K)

NIP. 196302171989111001


Unit Kerja : Departemen Obstetri dan Ginekologi  
Fakultas Kedokteran Universitas Airlangga

<b>Judul</b>	Imaging of Head and Neck Emergency
<b>Jumlah Penulis</b>	1 orang
<b>Status Pengusul</b>	Penulis Mandiri

<b>Komponen yang Dinilai</b>	<b>Catatan Peer Review</b>
Kelengkapan unsur isi makalah ilmiah (10%)	Semua unsur sudah lengkap baik latar belakang, tujuan, manfaat, metode penelitian, analisa statistik, hasil sampai kesimpulan.
Ruang lingkup dan kedalaman pembahasan (30%)	Pembahasan pada bidang pencitraan kegawatdaruratan kepala leher yang komprehensif dan penting pada praktik sehari-hari. Pembahasan cukup mendalam dan sistematis.
Kecukupan dan kemutakhiran data/ informasi dan metodologi (30%)	Data yang disajikan pada penelitian ini cukup mutakhir, menggunakan referensi jurnal yang berbobot, dan metodologi yang digunakan pada riset sesuai dengan tujuan penelitiannya.
Kelengkapan unsur dan kualitas terbitan (30%)	Prosiding sudah memenuhi unsur-unsur sebuah penerbitan, baik cover, daftar isi, editorial board dan prosiding ini diterbitkan oleh prosiding bereputasi yang kualitasnya baik.

Surabaya,

Reviewer ,



Prof. Dr. Budi Santoso, dr., Sp. OG(K)

NIP. 196302171989111001

Unit Kerja : Departemen Obstetri dan Ginekologi  
Fakultas Kedokteran Universitas Airlangga