




## **Vol. 3 No. 1 (2019): AMERTA NUTRITION**

### **Current Issue**

Volume 3, Issue 1, Maret 2019

p-ISSN: 2580-1163, e-ISSN: 2580-9776

# Amerta Nutriti<sup>o</sup>n



Diterbitkan Bersama:

**IAGIKMI**

**&**

**UNIVERSITAS AIRLANGGA**

Terakreditasi Kementerian Riset, Teknologi, dan Perguruan Tinggi Indonesia  
Nomor SK: 10/E/KPT/2019



Amerta  
Nutr.

Volume 3

Issue 1

Halaman  
1-77

Surabaya,  
Maret 2019


p-ISSN : 2580-1163  
e-ISSN : 2580-9776

Vol. 3 No. 1 (2019): AMERTA NUTRITION

Published: 2019-03-04

## Front Matter

### Front Matter Vol 3 No 1

 DOI : 10.20473/amnt.v3i1.2019.%p


 Abstract : 145

 PDF : 623

 PDF

## Back Matter

### Back Matter Vol 3 No 1

 DOI : 10.20473/amnt.v3i1.2019.%p

 Abstract : 262

 PDF : 733

 PDF

## Articles

### Kecukupan Asupan Zinc Berhubungan dengan Perkembangan Motorik Pada Balita Stunting dan Non-Stunting

 DOI : 10.20473/amnt.v3i1.2019.1-6

 Hesty Dwi Septiawahyuni , Dewi Retno Suminar

 1-6


 Abstract : 6040

 Untitled : 6527

 Untitled

### Uji Psikomotor Waktu Reaksi pada Siswa Yang Sarapan Dan Tidak Sarapan

 DOI : 10.20473/amnt.v3i1.2019.7-12

 Rosita Andriani , Bambang Purwanto , Merryana Adriani

 7-12

 Abstract : 1899


 Untitled : 7108

 Untitled

### Hubungan Antara Pemberian ASI Eksklusif Dengan Kejadian Diare Pada Balita Di Kelurahan Ampel, Kecamatan Semampir, Kota Surabaya 2017

 DOI : 10.20473/amnt.v3i1.2019.13-17

 Armina Analinta

 13-17




Abstract : 2097


 Untitled : 12523

 Untitled

### **Ketahanan Pangan Rumah Tangga Anak Stunting Usia 6-23 Bulan di Wilangan, Kabupaten Nganjuk**

 DOI : 10.20473/amnt.v3i1.2019.18-23

 Dessy Nur Fadzila , Edy Purwanto Tertiyus

 18-23

 Abstract : 3076

 Untitled : 6923

 Untitled

### **Perbedaan Kadar Zinc Rambut dan Asupan Makan pada Balita Stunting dan Non-Stunting di Puskesmas Wilangan Kabupaten Nganjuk**

 DOI : 10.20473/amnt.v3i1.2019.24-32

 Ririn Kristiani , Luki Mundiastuti , Trias Mahmudiono

 24-32

 Abstract : 2557

 Untitled : 2984

 Untitled

### **Hubungan Asupan Kalsium, Air, dan Aktivitas Fisik dengan Kejadian Obesitas Sentral pada Pekerja Bagian Perkantoran**

 DOI : 10.20473/amnt.v3i1.2019.33-39

 Sonya Rosa , Lolita Riamawati

 33-39

 Abstract : 3838

 Untitled : 3961

 Untitled

### **Hubungan Asupan Energi, Stres Kerja, Aktifitas Fisik, Dan Durasi Waktu Tidur Dengan IMT Pada Manajer Madya Dinas Pemerintah Kota Surabaya**

 DOI : 10.20473/amnt.v3i1.2019.40-45

 Annisa Risqi Wulandari , Dhenok Widari , Lailatul Muniroh

 40-45


 Abstract : 3697

 Untitled : 9338

 Untitled

## Hubungan Keteraturan Kunjungan Antenatal Care dan Kepatuhan Konsumsi Tablet Fe dengan Kejadian Anemia Pada Ibu Hamil Trimester III di Kecamatan Maron Probolinggo

 DOI : 10.20473/amnt.v3i1.2019.46-51

 Veny Nurmasari , Sri Sumarmi

 46-51

 Abstract : 6661


 Untitled : 18900

 Untitled

## Kontribusi Bekal Makanan dan Total Energi terhadap Status Gizi pada Anak Sekolah Dasar

 DOI : 10.20473/amnt.v3i1.2019.52-57

 Desy Dwi Anugraheni , Bibit Mulyana , Farapti Farapti

 52-57

 Abstract : 2439

 Untitled : 3183

 Untitled

## Analisis Asupan Gula, Garam dan Lemak (GGL) dari Jajanan pada Anak Sekolah Dasar Negeri dan Swasta di Kota Surabaya

 DOI : 10.20473/amnt.v3i1.2019.58-62

 Nawang Ferry Risky Mega Puspita , Adriyanto Adriyanto

 58-62


 Abstract : 3199

 Untitled : 12518

 Untitled

## Perbedaan Praktik Pemberian Makan dan Status Ketahanan Pangan Rumah Tangga pada Balita Status Gizi Kurang dan Normal

 DOI : 10.20473/amnt.v3i1.2019.63-70

 Rizqiyah Fitri Nafadza , Annas Buanasita , Triska Susila Nindya

 63-70


 Abstract : 2305

 Untitled : 3001

 Untitled

## Pengaruh Kombinasi Kacang Kedelai (Glycine Max) Dan Kacang Tunggak (Vigna Unguiculata (L) Walp.) Yang Diperkaya Biji Nangka (Artocarpus Heterophyllus) Terhadap Daya Terima Dan Kadar Protein Snack Bar

 DOI : 10.20473/amnt.v3i1.2019.71-77

 Lisda Juniarsy Rahardjo , Asrul Bahar , Annis Catur Adi

 71-77

 Abstract : 4238

Untitled : 9102

Untitled

## National Accreditation



## Download



## Instruction for Author

Guide for authors

Online Submission

Download Documents

## People

Editorial Team

Peer Reviewers

Contact

## Journal Policy

Focus and Scope

Publication Ethics

Article Processing Charge

Peer Reviewers Process

[Open Access Statement](#)[Archiving](#)[Plagiarism](#)[Indexing](#)[History](#)[Copyright](#)

---

## Meet Our Editorial Team



**Trias Mahmudiono S.KM., M.PH (Nutr), GCAS., Ph.D**

Editor In Chief

Universitas Airlangga, Indonesia

57189899256



**Dr. Beben Benyamin**

Editorial Board

University of South Australia, Australia

16314927500



**Assoc. Prof. Hazreen Bin Abdul Majid, Bsc. Dietetic., M.Nut.Dietetic., Ph.D**

Editorial Board

University of Malaya, Malaysia

54893067500

[Read More](#)

---

## Articles Cited in

Scopus<sup>®</sup>

---

## Tools



---

## in collaboration with



---

## LISTED in



---

## Indexed In







### Current Issue

RTOM 1.0

RSS 2.0

RSS 1.0

### Keywords



## Address

Department of Health Nutrition  
Faculty of Public Health, Universitas Airlangga  
Kampus C, Mulyorejo, Surabaya-60115, East Java, Indonesia

## Contact Info:

Phone: +6231-5964808  
Fax: +6231-5924618  
Email: amertanutr@fkm.unair.ac.id



**AMERTA NUTR by Unair is licensed under a p-ISSN: 2580-1163, e-ISSN: 2580-9776 Creative Commons Attribution-ShareAlike 4.0 International License.**

## Kontribusi Bekal Makanan dan Total Energi terhadap Status Gizi pada Anak Sekolah Dasar

### *The Contribution of Packed Lunch and Energy Total to Nutritional Status in Elementary School Students*

Desy Dwi Anugraheni\*, Bibit Mulyana<sup>1</sup>, Farapti<sup>2</sup>

#### ABSTRAK

**Latar Belakang:** Anak usia sekolah merupakan usia kritis yang kebutuhan energi dan zat gizinya harus tercukupi, karena pada usia ini anak mengalami tumbuh dan berkembang. Anak cenderung lebih banyak menghabiskan waktu sehari penuh di sekolah karena aturan full day, sehingga waktu makan siang mereka juga terlewat di sekolah. Oleh karena itu, diperlukan bekal makanan yang berkualitas untuk memenuhi kebutuhan makan siang di sekolah.

**Tujuan:** Tujuan penelitian ini adalah untuk menganalisis hubungan kontribusi bekal makanan dan total energi dengan status gizi (IMT/U) pada anak sekolah dasar di SD Muhammadiyah 4 Surabaya.

**Metode:** Penelitian *cross sectional* dilakukan di SD Muhammadiyah 4 Surabaya pada bulan April-Mei 2018. Sampel pada penelitian ini adalah siswa kelas 4 dan 5 dengan jumlah 108 siswa dan dipilih secara *simple random sampling*. Pengumpulan data penelitian dilakukan dengan wawancara menggunakan kuesioner dan *recall* selama 2 hari. Analisis hubungan yang digunakan adalah korelasi *Pearson*.

**Hasil:** Rata-rata total energi siswa adalah 1614,2 kkal dengan kontribusi bekal makanan sebesar 558,7 kkal atau 27,8% dari total kebutuhan energi. Selain itu, penelitian ini menunjukkan bahwa sebanyak 45,3% siswa memiliki status gizi lebih. Terdapat hubungan yang signifikan antara kontribusi bekal makanan ( $p < 0,001$ ) dan total energi ( $p < 0,001$ ) dengan status gizi pada anak sekolah dasar.

**Kesimpulan:** Status gizi anak sekolah dasar dipengaruhi oleh kontribusi bekal makanan dan total energi sehari. Sehingga semakin tinggi kontribusi bekal makanan dan total energi sehari maka status gizi anak juga semakin tinggi.

**Kata Kunci:** kontribusi bekal makanan, total energi, status gizi

#### ABSTRACT

**Background:** School-age children are critical period which are energy and nutritional needs must be adequate, because they are on growing and developing period. Children tend to spend more time at school because of full day school rule, so they would skip lunch at school. Therefore, the quality of packed lunch is needed to fulfill the lunch's children at school.

**Objectives:** This study aimed to analyze the relationship of packed lunch contribution and energy total with nutritional status (BMI/A) in elementary school students at SD Muhammadiyah 4 Surabaya.

**Methods:** The cross sectional study was conducted between April-Mei 2018 in Muhammadiyah 4 elementary school Surabaya. The sample of the study were a group of fourth and fifth grade with total of 108 student that chosen by simple random sampling. The data collected through interview using a questionnaire and recall for 2 days. Person correlation was used to analyze statistically.

**Results:** The average of students energy total is 1614.2 kcal which packed lunch contributed 558.7 kcal or 27.8% total energy requirement. Therefore, this study showed 45.3% students were overweight and obesity. There was a significant association between packed lunch contribution ( $p < 0.001$ ) and energy total ( $p < 0.001$ ) with nutritional status among elementary school children.

**Conclusions:** The nutritional status of elementary children is influenced by the contribution of packed lunch and daily energy total. Therefore higher contribution of packed lunch and daily energy total absolutely the children's nutritional status are also higher.

**Keywords:** contribution of packed lunch, energy total, nutritional status



\*Koresponden:

desyanugraheni@gmail.com

<sup>1</sup>Universitas Muhammadiyah Gresik, Jl. Sumatera No.101, Gn. Malang, Randuagung, 61121 Kec. Gresik, Kabupaten Gresik, Jawa Timur, Indonesia

<sup>2</sup>Departemen Gizi Kesehatan, Fakultas Kesehatan Masyarakat, Universitas Airlangga Kampus C Mulyorejo, 60115 Surabaya, Jawa Timur, Indonesia

## PENDAHULUAN

Status gizi merupakan suatu keadaan tubuh yang diakibatkan oleh konsumsi makanan dan penggunaan zat-zat gizinya. Apabila tubuh seseorang memperoleh zat-zat gizi yang cukup dan digunakan secara efisien maka status gizi orang tersebut dapat dikatakan sebagai status gizi optimal atau normal. Selain itu, status gizi optimal atau normal dapat terjadi karena seimbangannya antara konsumsi makanan dengan pengeluarannya<sup>1</sup>. Akan tetapi apabila keadaan tersebut tidak dapat terjadi, maka akan menyebabkan masalah gizi seperti gizi kurang maupun gizi lebih. Salah satu kelompok umur yang sangat rentan mengalami permasalahan gizi dan kesehatan adalah anak usia sekolah, hal tersebut dikarenakan pada usia sekolah terjadi perkembangan tulang, gigi, otot, darah sehingga mereka membutuhkan lebih banyak asupan gizi dibandingkan kelompok dewasa<sup>2</sup>.

Data *World Health Organization* (WHO) tahun 2018 menunjukkan bahwa, di dunia prevalensi *overweight* tahun 2017 yaitu sebesar 5,6%<sup>3</sup>. Prevalensi tersebut mengalami peningkatan apabila dibandingkan dengan prevalensi tahun 2010 yaitu 5,3%. Berdasarkan tren beberapa tahun, Indonesia memiliki prevalensi gizi lebih yang meningkat. Berdasarkan Balitbangkes tahun 2010 menunjukkan bahwa prevalensi gizi lebih adalah 9,2% sedangkan pada tahun 2013 meningkat sebesar 18,8%<sup>4</sup>. Sedangkan provinsi Jawa Timur menduduki posisi kedua diantara 15 provinsi lain dengan prevalensi sangat gemuk diatas prevalensi Indonesia<sup>4</sup>. Penelitian yang dilakukan oleh Qamariyah (2017) menunjukkan prevalensi gizi lebih sebesar 30,3%, dimana apabila dibandingkan dengan prevalensi di Surabaya (3,58%) dapat dikatakan lebih tinggi<sup>5,6</sup>.

Anak sekolah dasar dengan status gizi yang kurang dapat mengakibatkan beberapa permasalahan antara lain berkurangnya daya tangkap, terjadi penurunan konsentrasi belajar, pertumbuhan fisik tidak optimal, memiliki postur tubuh yang cenderung pendek, serta tidak aktif dalam bergerak<sup>7</sup>. Begitu pula dengan anak yang memiliki status gizi *overweight* dan obesitas, apabila anak mengalami masalah gizi ini di usia muda maka akan cenderung berlanjut diusia dewasa dimana masalah ini memiliki korelasi terhadap terjadinya penyakit metabolik dan degeneratif yang kini banyak diderita oleh masyarakat seperti penyakit kardiovaskuler, hipertensi, diabetes mellitus, dan berbagai jenis kanker<sup>8,9</sup>. Selain itu *overweight* dan obesitas juga dapat menurunkan produktivitas dan kualitas hidup seseorang, hal tersebut berkaitan dengan peningkatan beban biaya medis, psikologis, dan biaya sosial<sup>10</sup>.

Pendidikan formal di Indonesia terus mengalami perubahan salah satunya perubahannya adalah hari efektif belajar. Anak usia sekolah dasar pada umumnya menghabiskan sepertiga waktunya di sekolah, sehingga kegiatan makan siang tidak dapat dilakukan di rumah melainkan di sekolah. Makan siang disekolah harus memenuhi gizi seimbang baik dari segi jumlahnya maupun keragaman makanannya, sehingga kualitas makanan yang dikonsumsi anak dapat terjamin dengan membawa bekal tersebut<sup>11</sup>. Keuntungan membawa bekal makanan dari rumah adalah makanan yang dikonsumsi anak lebih mudah dipantau kandungan gizinya, *higiene* dan kebersihannya serta dapat menghindari kebiasaan jajan yang kurang sehat di sekolah<sup>12</sup>.

Makan siang yang dilakukan di sekolah memiliki kontribusi energi pada total konsumsi energi sehari dan akan berdampak pada status gizi anak. Rekomendasi yang dianjurkan untuk makan siang adalah memenuhi 1/3 dari total kebutuhan sehari<sup>13,14,8</sup>. Akan tetapi penelitian terdahulu menyebutkan bahwa bekal makanan anak belum memenuhi rekomendasi dari 1/3 total kebutuhan sehari. Penelitian tersebut menyebutkan bahwa bekal makan lebih sedikit mengandung kalsium, zat besi, dan serat<sup>13</sup>. Selain itu pada bekal makanan juga lebih sedikit mengandung protein dan vitamin C<sup>15</sup>.

Berdasarkan penjelasan diatas maka penting untuk melakukan penelitian terkait dengan status gizi anak sekolah dasar. Penelitian ini memiliki tujuan untuk menganalisis hubungan antara kontribusi bekal makanan dan total energi dengan status gizi anak sekolah dasar di SD Muhammadiyah 4 Surabaya.

## METODE

Penelitian ini merupakan jenis observasional dengan desain *cross sectional*. Tempat pelaksanaan penelitian ini adalah di SD Muhammadiyah 4 Surabaya dan dilakukan pada bulan April-Mei 2018. Sampel pada penelitian ini adalah sebanyak 108 siswa dengan teknik pengambilan *simple random sampling*. Variabel penelitian ini meliputi kontribusi energi bekal makanan, total energi dalam sehari, dan status gizi berdasarkan IMT/U.

Metode wawancara digunakan untuk mengetahui data karakteristik responden (usia, jenis kelamin, uang saku) sedangkan metode *recall* 2x24 jam dilakukan untuk mengetahui asupan makanan responden. Pada penelitian ini metode *recall* dilakukan selama 2 hari dengan hari yang berbeda. Data status gizi diperoleh dengan penilaian antropometri indikator IMT/U.



Tinggi badan responden diukur menggunakan *stadiometer* merk SECA dengan tingkat ketelitian 0,1 cm sedangkan berat badan diukur menggunakan timbangan digital merk GEA dengan tingkat ketelitian 0,1 kg. Berdasarkan indeks IMT/U dengan indikator Z-Score, pengkategorian status gizi sebagai berikut obesitas (>2 SD); *overweight/gemuk* (>1 SD – 2 SD); normal (-2 SD – 1 SD); kurus (-3 SD - < -2SD); sangat kurus (< -3 SD)<sup>16</sup>.

Uji korelasi *pearson* digunakan pada penelitian ini untuk analisa data tentang hubungan antara kontribusi bekal makanan dan total energi dengan status gizi pada anak sekolah dasar. Tingkat signifikansi yang digunakan pada penelitian ini adalah  $p < 0,05$ . Komisi Etik Penelitian Kesehatan Masyarakat Universitas Airlangga telah memberikan sertifikat lulus kaji etik pada penelitian ini dengan nomor 408-KEPK.

## HASIL DAN PEMBAHASAN

Penelitian ini meneliti tentang karakteristik responden berdasarkan jenis kelamin, umur, besar uang saku dan status gizi. Berdasarkan Tabel 1 menunjukkan bahwa sebanyak 52,8% responden berjenis kelamin perempuan. Umur responden sebagian besar berada pada kelompok umur 10 tahun yaitu sebesar 48,1%. Sebanyak 64,8% responden memiliki uang saku dibawah rata-rata yaitu dibawah Rp 12.000.

Pada usia anak sekolah yaitu 6-12 tahun terjadi masa pertumbuhan dan perkembangan yang lebih stabil jika dibandingkan dengan bayi dan balita. Keadaan tersebut seperti pertumbuhan fisik yang terlihat seperti lambat akan tetapi pada perkembangan motorik, kognitif, serta emosi sosial sudah mulai matang. Sehingga keadaan tersebut dapat menimbulkan beberapa masalah gizi salah satunya yaitu gizi lebih<sup>17</sup>.

Pada Tabel 2 diketahui bahwa sebanyak 47,2% responden memiliki status gizi normal, akan tetapi prevalensi gizi lebih juga menunjukkan presentase yang cukup tinggi apabila dibandingkan dengan prevalensi Nasional yaitu sebanyak 45,3% dimana 22,2% kategori gemuk dan 23,1% kategori obesitas, sedangkan prevalensi gizi lebih Nasional menunjukkan presentase 18,8%

**Tabel 1.** Karakteristik Responden

Karakteristik	Jumlah (n=108)	Presentase (%)
<b>Jenis Kelamin</b>		
Laki-laki	51	47,2
Perempuan	57	52,8
<b>Umur (tahun)</b>		
9	20	18,5
10	52	48,1
11	33	30,6
12	3	2,8
<b>Uang Saku</b>		
< Rata-rata*	70	64,8
≥ Rata-rata*	38	35,2

\*Rata-rata= Rp 12.000

**Tabel 2.** Status Gizi Responden

Karakteristik Responden	Jumlah (n=108)	Presentase (%)
<b>Status Gizi</b>		
Sangat Kurus	1	0,9
Kurus	7	6,5
Normal	51	47,2
Gemuk	24	22,2
Obesitas	23	23,1

dimana 10,8% kategori gemuk dan 8,8% kategori obesitas<sup>4</sup>. Berdasarkan hasil *recall* 2x24 jam disebutkan bahwa salah satu yang dapat menjadi penyebab terjadinya gizi lebih pada siswa adalah asupan lemak yang berlebih. Berlebihnya asupan lemak pada siswa karena siswa mengonsumsi makanan cepat saji dan gorengan seperti pizza, burger, ayam goreng, ikan goreng, tempe goreng, tahu goreng, telur goreng.

Makanan yang mengandung lemak memberikan rasa yang renyah dan kalori yang tinggi apabila makanan tersebut digoreng. Penelitian terdahulu menyebutkan bahwa siswa dengan asupan lemak yang berlebih memiliki risiko 4,4 kali lebih besar untuk mengalami obesitas apabila dibandingkan dengan siswa yang memiliki asupan lemak yang rendah. Keadaan ini memberikan makna bahwa asupan lemak yang berlebih dapat berpengaruh terhadap jaringan lemak<sup>18,19</sup>.

Rata-rata asupan energi bekal pada siswa SD Muhammadiyah 4 Surabaya adalah 558,7 kkal/hari. Rata-rata tersebut lebih tinggi apabila dibandingkan dengan penelitian sebelumnya yang dilakukan oleh Romo\_Palafox, et al tahun 2017 menunjukkan bahwa rata-rata asupan energi pada bekal sebesar 374,4 kkal<sup>20</sup>. Makan siang yang seimbang harus menyediakan tidak lebih dari 1/3 dari kebutuhan gizi harian<sup>8,14</sup>. Penelitian ini menunjukkan bahwa rata-rata asupan energi dari bekal dapat menyumbang energi dalam sehari sebesar 27,9%.

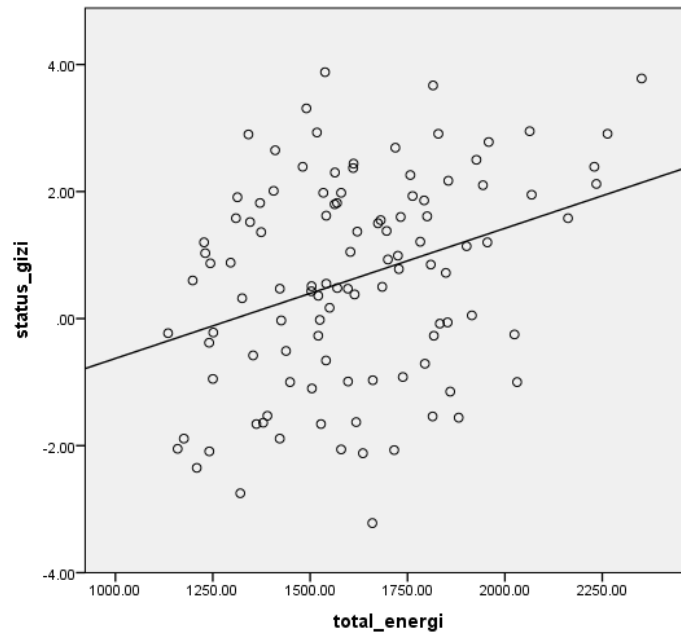
Kontribusi energi bekal makanan tersebut apabila dibandingkan dengan anjuran 1/3 AKG masih dapat dikategorikan kurang. Berdasarkan hasil *recall* 2x24 jam menunjukkan bahwa jenis bekal yang dikonsumsi oleh siswa sebagian besar adalah makanan pokok dan lauk hewani, sedangkan sayur dan buah hanya sedikit siswa yang mengonsumsinya. Kurangnya asupan sayur dan buah dapat menjadi salah satu faktor penyebab terjadinya gizi lebih pada anak, hal tersebut sesuai dengan penelitian terdahulu yaitu anak yang tidak mengonsumsi sayur dan buah lebih berisiko 1,5 kali untuk mengalami obesitas apabila dibandingkan dengan anak yang mengonsumsi sayur dan buah.

Konsumsi serat yang cukup dapat mengurangi asupan lemak sehingga hal tersebut dapat mencegah terjadinya obesitas<sup>21</sup>. Berdasarkan hasil uji korelasi menggunakan uji *pearson* menunjukkan bahwa kontribusi bekal makanan dengan status gizi anak usia sekolah memiliki hubungan yang signifikan dengan nilai  $p < 0,001$ . Terdapatnya hubungan pada penelitian ini karena ada beberapa responden yang memiliki bekal dengan porsi makanan yang cukup bahkan berlebih seperti makanan sumber lauk pauk, sehingga dapat mempengaruhi hasil pada penelitian ini.

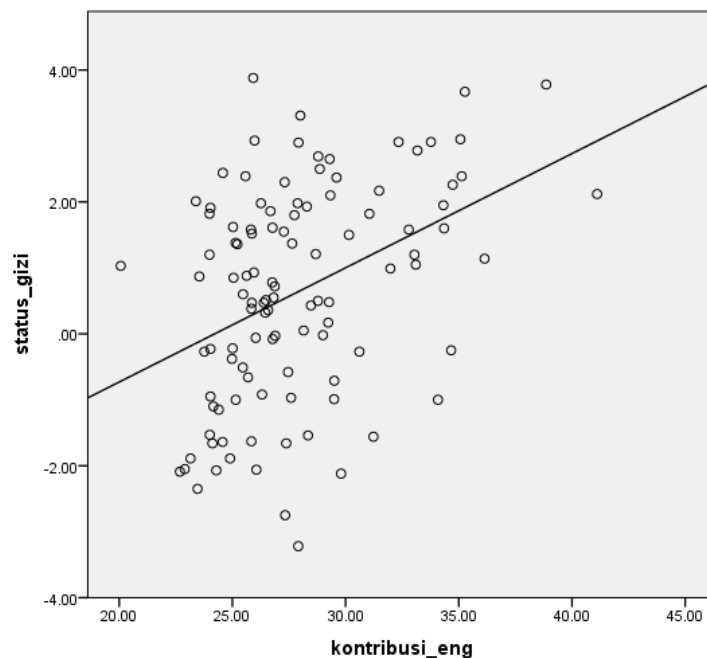


**Tabel 3.** Rata-rata dan Uji Korelasi dengan Status Gizi

Variabel	Rata-rata±SD	p-value
Total Energi Sehari (kkal)	1614,2±265,3	<0,001
Total Energi Bekal Makanan (kkal)	558,7±68,1	
Kontribusi Energi Bekal Makanan (%)	27,8±3,7	<0,001



**Gambar 1.** Scatter plot Total Energi dengan Status Gizi



**Gambar 2.** Scatter plot Kontribusi Energi Bekal Makanan dengan Status Gizi

Kontribusi energi dan zat gizi makro harus tercukupi dengan baik karena dapat berfungsi untuk menunjang pertumbuhan serta perkembangan dan melakukan aktivitas fisik<sup>22</sup>. Apabila kontribusi tidak tercukupi dengan baik, khususnya energi dan protein

maka akan berdampak pada status gizi anak yang dapat mengakibatkan tubuh menjadi lesu dan kurang bergairah sehingga akan berdampak pada aktivitas fisik<sup>1</sup>.



Hasil penelitian menunjukkan rata-rata asupan energi siswa sebesar 1614,2 kkal/hari. Berdasarkan Balitbangkes tahun 2010 menunjukkan bahwa rata-rata asupan energi penduduk Indonesia adalah 1506 kkal/hari untuk anak umur 7-9 tahun, sedangkan pada anak laki-laki umur 10-12 tahun adalah 1628 kkal/hari dan pada anak perempuan adalah sebesar 1600 kkal/hari<sup>23</sup>. Hal tersebut memperlihatkan bahwa rata-rata asupan energi pada anak umur 10-12 tahun tidak memiliki perbedaan yang jauh, sedangkan pada anak umur 7-9 tahun memiliki rata-rata asupan energi yang lebih tinggi.

Sedangkan apabila dibandingkan dengan angka kecukupan gizi, baik pada siswa berumur 7-9 tahun dan 10-12 tahun dapat dikatakan masih kurang, karena kecukupan energi pada anak umur 7-9 tahun adalah 1850 kkal dan pada anak umur 10-12 tahun sebesar 2000 kkal untuk anak perempuan dan 2100 kkal untuk anak laki-laki<sup>24</sup>. Berdasarkan uji korelasi menggunakan uji *pearson* menyatakan bahwa antara asupan total energi dengan status gizi menunjukkan hubungan yang signifikan dengan nilai  $p=0,000$ . Penelitian ini serupa dengan penelitian terdahulu yang dilakukan di Makassar, dimana penelitian tersebut menunjukkan hubungan yang bermakna antara asupan energi dengan status gizi pada anak sekolah dasar di wilayah pesisir<sup>25</sup>.

Selain itu, penelitian yang dilakukan di Manado pada anak sekolah dasar juga menunjukkan bahwa asupan energi dengan kejadian obesitas memiliki hubungan yang signifikan, hal tersebut berarti bahwa salah satu yang dapat meningkatkan risiko gizi lebih adalah asupan energi yang berlebih<sup>26</sup>. Penelitian tersebut sejalan dengan teori yang menyebutkan bahwa salah satu yang mempengaruhi status gizi seseorang adalah konsumsi makanan<sup>1</sup>. Status gizi normal pada seseorang dapat terjadi karena zat-zat gizi yang terdapat didalam tubuh dapat digunakan secara baik dan efisien, sehingga dapat membantu proses pertumbuhan dan perkembangan<sup>1</sup>. Selain itu konsumsi makanan juga dapat mempengaruhi perkembangan otak, apabila konsumsi makanan tidak mencukupi kebutuhan gizi yang dianjurkan dalam waktu yang lama maka dapat menyebabkan perubahan metabolisme otak<sup>27</sup>. Hal ini selaras dengan penelitian yang dilakukan di Padangpanjang yang menyebutkan bahwa status gizi anak sekolah dasar berhubungan dengan prestasi belajar<sup>28</sup>.

Selain itu fungsi energi adalah untuk melakukan aktivitas fisik dan fungsional dasar tubuh. Apabila tubuh tidak menggunakan energi untuk melakukan aktivitas fisik maka tubuh akan menyimpan energi tersebut menjadi lemak dalam tubuh. Apabila makin banyak energi yang dikonsumsi dari kebutuhan, maka semakin tinggi pula simpanan energi dalam tubuh yang dapat mengakibatkan peningkatan berat badan pada seseorang dan dapat mempengaruhi status gizi. Begitupun berlaku sebaliknya, dimana semakin sedikit asupan energi yang dikonsumsi dari kebutuhan maka simpanan energi juga akan menurun dan hal tersebut dapat menyebabkan penurunan berat badan<sup>29</sup>.

## KESIMPULAN

Kontribusi bekal makanan dan total energi sehari berhubungan dengan status gizi pada anak sekolah dasar di SD Muhammadiyah 4 Surabaya. Berdasarkan penelitian ini, semakin tinggi kontribusi bekal makanan dan total energi dalam sehari maka status gizi anak juga akan semakin tinggi.

## ACKNOWLEDGEMENT

Ucapan terimakasih peneliti sampaikan kepada seluruh responden penelitian, seluruh guru dan staff di SD Muhammadiyah 4 Surabaya, serta teman-teman yang telah membantu kelancaran penelitian ini.

## REFERENSI

1. Almatsier, S. *Prinsip Dasar Ilmu Gizi*. (PT Gramedia Pustaka Utama, 2009).
2. RSCM Persagi. *Penuntun Diit Anak*. (Gramedia, 2003).
3. UNICEF, WHO & The World Bank. *Levels & Trends in Child Malnutrition*. (2018).
4. Balitbangkes. *Riset Kesehatan Dasar Tahun 2013*. (Kementerian Kesehatan RI, 2013).
5. Qamariyah, B. & Nindya, T. S. Hubungan Antara Asupan Energi, Zat Gizi Makro dan Total Energy Expenditure dengan Status Gizi Anak Sekolah Dasar. *Amerta Nutr*. **2**, 59–65 (2018).
6. Dinas Kesehatan Kota Surabaya. *Profil Kesehatan Tahun 2016 Pemerintah Kota Surabaya*. (2017).
7. Kandala, N.-B., Madungu, T. P., Emina, J. B., Nzita, K. P. & Cappuccio, F. P. Malnutrition Among Children Under The Age of Five in The Democratic Republic of Congo (DRC): Does Geographic Location Matter? *BMC Public Health* **11**, 1–15 (2011).
8. Wilkinson, J. *Comparison of Packed School Lunches of Boys and Girls in Primary Schools in East London*. (2015).
9. Permatasari, I. R. I., Mayulu, N. & Hamel, R. Analisa Riwayat Orang Tua Sebagai Faktor Resiko Obesitas Pada Anak SD Di Kota Manado. *J. KEPERAWATAN* **1**, 1–7 (2018).
10. Kemenkes RI. *Pedoman Pencegahan dan Penanggulangan Kegemukan dan Obesitas pada Anak Sekolah*. (Direktorat Jenderal Bina Gizi dan Kesehatan Ibu dan Anak, 2012).
11. Kemenkes RI. *Pedoman Gizi Seimbang*. (Direktur Jenderal Bina Gizi dan Kesehatan Ibu dan Anak, 2014).
12. Ayunyah, Q., Indriani, Y. & Rangga, K. K. Ketersediaan dan Perilaku Konsumsi Makanan Jajanan Olahan Siswa Sekolah Dasar di Bandar Lampung. *J. Ilmu-Ilmu Agribisnis* **3**, 409–418 (2015).
13. Johnson, C. M., Bednar, C., Kwon, J. & Gustof, A. Comparison of Nitrient Content and Cost Home-Packed Lunches to Reimbursable School Lunch Nutrient Standards and Price. *Sch. Nutr. Assoc*. **33**, 1–8 (2009).



14. Jeffery, R. W. et al. Effects of Portion Size on Chronic Energy Intake. *Int. J. Behav. Nutr. Phys. Act.* **4**, 1–5 (2007).
15. Griffin, T. L. & Barker, M. E. Packed Lunches for Primary-School Children: A Qualitative Study of Parents' Views. *Proc. Nutr. Soc.* **67**, 218 (2008).
16. Kemenkes RI. *Keputusan Menteri Kesehatan Republik Indonesia Tentang Standar Antropometri Penilaian Status Gizi Anak.* (2011).
17. Brown, J. *Dietary Reference Intakes (DRIs): Recommended Intakes for Individuals, Vitamins Food and Nutrition Board, Institute of Medicine, National Academies. Fluoride* (2011). doi:10.1111/j.1753-4887.2004.tb00011.x
18. Mustika, P. A. & Muniroh, L. Hubungan Pola Konsumsi dan Aktivitas Fisik dengan Gizi Lebih Pada Siswa Sekolah Menengah Atas (SMA). *Media Gizi Indones.* **2**, 1518–1527 (2012).
19. Kharismawati, R. & Sunarto. Hubungan Tingkat Asupan Energi, Protein, Lemak, Karbohidrat, dan Serat dengan Status Obesitas Pada Siswa SD. *Univ. Diponegoro* (2010).
20. Romo-Palafox, M. J. et al. Adequacy of Parent-Packed Lunches and Preschooler's Consumption Compared to Dietary Reference Intake Recommendations. *J. Am. Coll. Nutr.* **36**, 169–176 (2017).
21. Sartika, R. A. D. Faktor - faktor Risiko Pada Anak 5-15 Tahun Di Indonesia. *MAKARA, Kesehat.* **15**, 37–43 (2011).
22. Pietroiusti, A. et al. Incidence of metabolic syndrome among night-shift healthcare workers. *Occup. Environ. Med.* **67**, 54–57 (2010).
23. Balitbangkes. *Riset Kesehatan Dasar Tahun 2010.* (Kementrian Kesehatan RI, 2010).
24. Kemenkes RI. *Peraturan Menteri Kesehatan Republik Indonesia Nomor 75 Tahun 2013 Tentang Angka Kecukupan Gizi Yang Dianjurkan Bagi Bangsa Indonesia.* (Kementrian Kesehatan RI, 2013).
25. Yulni. Hubungan asupan zat gizi makro dengan status gizi pada anak sekolah dasar di wilayah pesisir kota Makassar. *Media Kesehat. Masy. Indones.* **9**, 205–211 (2013).
26. Yamin, B., Mayulu, N. & Rottie, J. Hubungan Asupan Energi dengan Kejadian Obesitas pada Siswa Sekolah Dasar di Kota Manado. *Ejournal Keperawatan* **1**, 1–7 (2013).
27. Cakrawati, D. *Bahan Pangan, Gizi, dan Kesehatan.* (Alfabeta, 2012).
28. Sa'adah, R. H., Herman, R. B. & Sastri, S. Hubungan Status Gizi dengan Prestasi Belajar Siswa Sekolah Dasar Negeri 01 guguk Malintang Kota Padangpanjang. *J. Kesehat. Andalas* **3**, 460–465 (2014).
29. Whitney, E. & Rolfes, S. *Understanding Nutrition.* (Thomson Higher Education, 2008).

