



Nutrition

p-ISSN: 2580-1163
e-ISSN: 2580-9776



Vol. 4 No. 1 (2020): AMERTA NUTRITION

Current Issue

Volume 4, Issue 1, Maret 2020

p-ISSN: 2580-1163, e-ISSN: 2580-9776

Amerta Nutrition



Diterbitkan Bersama:

IAGIKMI

&

UNIVERSITAS AIRLANGGA

Terakreditasi Kementerian Riset, Teknologi, dan Perguruan Tinggi Indonesia
Nomor SK: 10/E/KPT/2019



Amerta
Nutr.

Volume 4

Issue 1

Halaman
1-84

Surabaya,
Maret 2020


p-ISSN : 2580-1163
e-ISSN : 2580-9776

Vol. 4 No. 1 (2020): AMERTA NUTRITION

Published: 2020-03-15

Front Matter

Front Matter Vol 4, No. 1 2020

 DOI : 10.20473/amnt.v4i1.2020.%p


 Abstract : 40

 PDF : 129

 PDF

Back Matter

Back Matter Vol 4 No 1, 2020

 DOI : 10.20473/amnt.v4i1.2020.%p


 Abstract : 49

 PDF : 81

 PDF

Articles


Analisis Kesesuaian Kandungan Energi dan Zat Gizi Makro Rencana Menu dengan Standar Diet untuk Pasien Diabetes Mellitus

 DOI : 10.20473/amnt.v4i1.2020.1-7

 Afifah Yasyfa Dhiyanti , Laksmi Karunia Tanuwijaya , Eva Putri Arfiani

 1-7

 Abstract : 3158

 PDF : 7599

 PDF

Hubungan Sulit Makan Pangan Hewani, Tingkat Asupan Energi, Asam Folat, dan Seng dengan Perkembangan Motorik Halus dan Motorik Kasar Anak Prasekolah di TK Kristen Setabelan Surakarta

 DOI : 10.20473/amnt.v4i1.2020.8-12

 Hana Dwi Prastika , Sri Sumarmi

 8-12





 Abstract : 1752

 PDF : 1486

 PDF






Hubungan Karakteristik Santri, Mutu Makanan, dan Daya Terima Konsumsi Santri Di SMA Al Izzah International Islamic Boarding School Kota Batu

 DOI : 10.20473/amnt.v4i1.2020.13-22

 Syahida Ilma Amalia
 13-22
 Abstract : 2680
 PDF : 4708






 PDF

Hubungan Tingkat Kecukupan Karbohidrat Dan Persen Lemak Tubuh Dengan Sindroma Premenstruasi (PMS) Pada Remaja Putri

 DOI : 10.20473/amnt.v4i1.2020.23-29
 Shella Habibatul Illah Rahmadiana , Sri Adiningsih
 23-29
 Abstract : 1951
 PDF : 3834





 PDF

Hubungan ASI Eksklusif dan Frekuensi Sakit Pada Bayi di Surabaya Barat

 DOI : 10.20473/amnt.v4i1.2020.30-35
 Dianatul Fitri , Dian Shofiya
 30-35
 Abstract : 2919
 PDF : 3905






 PDF

Perbedaan Gejala pada Anak Autis yang Diet Bebas Gluten dan Kasein dengan yang Tidak Diet di Surabaya

 DOI : 10.20473/amnt.v4i1.2020.36-42
 Alifah Fajriyyatul Izzah , Widati Fatmaningrum , Roedi Irawan
 36-42
 Abstract : 2605
 PDF : 5290


 PDF


Frekuensi Asupan Makanan, Pengetahuan Vitamin D dan Obesitas Pada Kelompok Usia Lanjut

 DOI : 10.20473/amnt.v4i1.2020.43-48
 Rivan Virlando Suryadinata , Amelia Lorensia
 43-48
 Abstract : 2856
 PDF : 2439

 PDF


Perbedaan Pola Asuh dan Tingkat Kecukupan Zat Gizi pada Balita Stunting dan Non-Stunting di Wilayah Pesisir Kabupaten Probolinggo

 DOI : 10.20473/amnt.v4i1.2020.49-57

 Mita Femidio , Lailatul Muniroh

 49-57

 Abstract : 4740

 PDF : 9367

 PDF


Efektivitas Pemberian Makanan Tambahan (PMT) Pemulihan Pada Status Gizi Balita di Wilayah Kerja Puskesmas Simomulyo, Surabaya

 DOI : 10.20473/amnt.v4i1.2020.58-64

 Arum Sekar Rahayuning Putri , Trias Mahmudiono

 58-64


 Abstract : 6232


 PDF : 28956

 PDF


Hubungan Perilaku Diet Dengan Massa Lemak Tubuh Pada Remaja Putri Di SMA Negeri 5 Surabaya

 DOI : 10.20473/amnt.v4i1.2020.65-71

 Winda Kusumawardani , Farapti Farapti

 65-71

 Abstract : 2098


 PDF : 2367

 PDF


Hubungan Sumber Informasi dan Pengalaman dengan Tingkat Pengetahuan tentang Penggunaan Monosodium Glutamate (MSG) pada Ibu Rumah Tangga

 DOI : 10.20473/amnt.v4i1.2020.72-78

 Yasmin Muntaza , Annis Catur Adi

 72-78

 Abstract : 4807


 PDF : 12094

 PDF

Hubungan antara Aktivitas Fisik dan Aktivitas Sedentari dengan Status Gizi Lebih pada Anak Sekolah Dasar

 DOI : 10.20473/amnt.v4i1.2020.79-84

 Erlina Nurlaili Rahma , Bambang Wirjatmadi

 79-84

 Abstract : 5417

PDF : 7885



National Accreditation



Download



Instruction for Author

Guide for authors	Online Submission
Download Documents	

People

Editorial Team	Peer Reviewers
Contact	

Journal Policy

Focus and Scope	Publication Ethics
Article Processing Charge	Peer Reviewers Process

[Open Access Statement](#)[Archiving](#)[Plagiarism](#)[Indexing](#)[History](#)[Copyright](#)

Meet Our Editorial Team



Trias Mahmudiono S.KM., M.PH (Nutr), GCAS., Ph.D

Editor In Chief

Universitas Airlangga, Indonesia

57189899256



Dr. Beben Benyamin

Editorial Board

University of South Australia, Australia

16314927500



Assoc. Prof. Hazreen Bin Abdul Majid, Bsc. Dietetic., M.Nut.Dietetic., Ph.D

Editorial Board

University of Malaya, Malaysia

54893067500

[Read More](#)

Articles Cited in

Scopus[®]

Tools

turnitin[®]



MENDELEY

wizdom.ai

in collaboration with



LISTED in



Indexed In





Current Issue

RTOM 1.0

RSS 2.0

RSS 1.0

Keywords



Address

Department of Health Nutrition
Faculty of Public Health, Universitas Airlangga
Kampus C, Mulyorejo, Surabaya-60115, East Java, Indonesia

Contact Info:

Phone: +6231-5964808
Fax: +6231-5924618
Email: amertanutr@fkm.unair.ac.id



Lembaga Inovasi, Pengembangan Jurnal,
Penerbitan dan Hak Kekayaan Intelektual

LIPJPHKI

Gedung AUP, Kampus C, Universitas Airlangga, Kota Surabaya, Jawa Timur, 60115

AMERTA NUTR by Unair is licensed under a p-ISSN: 2580-1163, e-ISSN: 2580-9776 Creative Commons Attribution-ShareAlike 4.0 International License.

Hubungan Perilaku Diet Dengan Massa Lemak Tubuh Pada Remaja Putri Di SMA Negeri 5 Surabaya

The Correlation of Dieting Behavior with Body Fat Mass of Adolescent Girls at Senior High School 5 Surabaya

Winda Kusumawardani*, Farapti

ABSTRAK

Latar Belakang: Peningkatan massa lemak tubuh biasa dialami oleh remaja putri. Massa lemak tubuh yang berlebih akan berdampak pada status gizi serta bentuk tubuh. Diet merupakan salah satu cara untuk menurunkan massa lemak tubuh tersebut agar bentuk tubuh menjadi ideal.

Tujuan: menganalisis hubungan antara perilaku diet dengan massa lemak tubuh remaja putri di SMA Negeri 5 Surabaya.

Metode: Penelitian ini menggunakan desain studi *cross sectional* dan melibatkan 76 responden yang dipilih secara *simple random sampling*. Data dikumpulkan dengan melakukan pengukuran berat badan dan tinggi badan untuk menilai status gizi serta pengukuran persentase massa lemak tubuh menggunakan BIA (*Bioelectrical Impedance Analysis*). Wawancara dan pengisian kuesioner untuk mengetahui karakteristik dan perilaku diet responden. Teknik analisis data yang digunakan adalah uji korelasi *chi-square* dengan $p < 0,05$.

Hasil: rata-rata usia subyek $15,93 \pm 0,64$ tahun dengan rerata besar uang saku harian sebesar Rp 22.474 ± 12.621 , Aktivitas fisik tingkat ringan sebanyak 42,1% siswi, dan status gizi responden berdasarkan IMT/U didominasi oleh kategori normal sebanyak 80,3%. Sebagian besar responden menjalankan diet sehat sebanyak 61,8% dengan rata-rata nilai sebesar 39,8. Sebanyak 31,6% subyek dengan kategori massa lebih. Hasil analisis menunjukkan tidak adanya hubungan antara perilaku diet dengan persentase lemak tubuh remaja putri ($p > 0,06$).

Kesimpulan: Perilaku diet tidak memiliki hubungan yang bermakna dengan massa lemak tubuh remaja putri. Diperlukan penelitian lebih lanjut untuk menganalisis faktor lain yang berhubungan dengan perilaku diet dan massa lemak tubuh pada remaja putri.

Kata kunci: remaja, perilaku diet, massa lemak tubuh

ABSTRACT

Background: The fat body mass can be increased especially in adolescent girl. When fat body mass increased it can affect the nutritional status and body image. If someone wants to have the ideal body imaged, they can try to do diet to decreased fat body mass.

Objectives: This study aimed to analyze a relationship of dieting behavior with fat body mass at SMA Negeri 5 Surabaya.

Methods: The design of the study was cross sectional involving 76 selected samples in the simple random sampling. The aimed of measuring body height, weight and body fat mass for scoring the nutritional status and percentage of fat body mass. Some characteristic of the respondents were age, amount of pocket money, physical activity and nutritional status. The data were analyzed by using Chi-Square correlation test with $p < 0.05$.

Results: The averaged of respondents age was 16 years old, most of all the amount of pocket money from the respondents approximately IDR 25,000-75,000 (35.5%). The category of physical activity was mild (42.1%), and the nutritional status of respondents was normal (61.3%). Some of the respondents was doing a healthy diet (61.8%) with averaged score was 39.8. The averaged of body fat mass from the respondents was 25.24%. The result showing there was no relationship between diet behavior with fat body mass in girl adolescent ($p > 0.060$).

Conclusions: Diet behavior was not founded to be related to the fat body mass in female adolescent. Therefore the students needed to get more information about dieting behavior and fat body mass to prevented more nutritional problems.

Keywords: adolescent, dieting behavior, fat body mass



*Koresponden:

Winda Kusumawardani

windakusumawardanii@gmail.com

Departemen Gizi Kesehatan, Fakultas Kesehatan Masyarakat, Universitas Airlangga

PENDAHULUAN

Remaja merupakan periode transisi yang penting dari masa anak-anak menuju dewasa, masa pencarian jati diri atau identitas diri dan masa munculnya perubahan fisik¹. Remaja putri cenderung lebih sensitif terhadap perkembangan fisik baik dari keadaan dan bentuk tubuh dibandingkan remaja putra. Hal tersebut dikarenakan remaja putri mengalami peningkatan massa lemak tubuh yang menyebabkan kondisi dan bentuk tubuh tidak ideal, sedangkan pada remaja putra mengalami peningkatan massa otot². Apabila peningkatan massa lemak tersebut tidak mendapat perhatian khusus, maka status gizi remaja akan menjadi berlebih baik *overweight* hingga obesitas. Berdasarkan data WHO di tahun 2016, terdapat 18% anak dan remaja dengan rentang usia 5-19 tahun mengalami *overweight*³. Hasil pada NHANES tahun 2001-2004 di United States dan 2009-2012 di Canada, adanya peningkatan prevalensi gizi lebih pada anak dan remaja dengan usia 2-19 tahun sebesar 16,6% menjadi 17,5% di United States dan sebesar 12,4% menjadi 13% di Canada⁴. Data dari Riskesdas tahun 2010 dan 2013 memperlihatkan adanya peningkatan prevalensi gizi lebih pada remaja dari 1,4% menjadi 7,3%^{5,6}. Prevalensi gizi lebih di Jawa Timur pada tahun 2016 sebesar 11,16% dimana angka tersebut melebihi dari angka prevalensi nasional⁷.

Perilaku diet lebih diminati oleh kalangan remaja putri guna mengontrol atau menurunkan berat badan dikarenakan diet tidak membutuhkan biaya berlebih, tidak berpantangan dengan lingkungan sosial, serta tidak menimbulkan efek samping yang langsung dirasakan⁸. Remaja putri usia 17 tahun ditemukan lebih sering melakukan diet dibanding remaja laki-laki. Sebagian besar remaja putri merasa gemuk dan memiliki tubuh yang kurang ideal sehingga dilakukan diet guna memiliki tubuh yang ideal⁹. Interpretasi diet tiap individu berbeda-beda dan bervariasi, ada yang menggunakan cara sehat dan tidak sehat. Prinsip diet sehat adalah mengatur asupan harian sesuai kebutuhan tubuh serta meningkatkan aktivitas fisik. Sedangkan prinsip tidak sehat adalah dengan mengurangi asupan makanan secara drastis, melewatkan waktu makan dan penggunaan produk obat-obatan seperti obat penurunan berat badan dan obat pencahar¹⁰. Untuk mendapatkan hasil yang cepat, diet tidak sehat yang sering dipilih oleh sebagian besar orang dibandingkan diet sehat. Dengan menjalankan diet tidak sehat, asupan zat gizi makro yang masuk dalam tubuh akan mengalami kekurangan atau defisit. Pada saat kondisi kelaparan, lambung memproduksi hormon ghrelin. Hormon ghrelin berguna untuk memberikan informasi pada hipotalamus terkait kondisi tubuh yang sedang mengalami kelaparan atau kekurangan energi akan tetapi tidak mendapat respon dari luar tubuh. Pada akhirnya tubuh segera memenuhi respon tersebut dengan cara pemecahan (lipolisis)

simpanan lemak dalam tubuh dan pembentukan glukosa baru (glukoneogenesis) guna memenuhi kebutuhan energi¹¹. Dengan adanya penggunaan simpanan lemak, secara tidak langsung massa lemak tubuh berkurang dan mengalami penurunan berat badan¹².

Penelitian terkait perilaku diet pada remaja belum banyak dilakukan khususnya di Kota Surabaya serta belum banyak artikel yang membahas kaitannya dengan massa lemak tubuh. Penelitian ini bertujuan untuk menganalisis hubungan perilaku diet dengan massa lemak tubuh pada remaja putri di SMA Negeri 5 Surabaya. Lokasi ini dipilih karena merupakan salah satu sekolah menengah atas yang berada di pusat Kota Surabaya dan memiliki prevalensi remaja gizi lebih (*overweight* dan *obese*) yang lebih tinggi dari tingkat provinsi dan nasional, yang tidak menutup kemungkinan sebagian remaja putri tersebut melakukan diet. Sehingga perlu dilakukan penelitian pada remaja putri terkait perilaku diet.

METODE

Penelitian ini menggunakan desain studi potong lintang (*cross sectional*). Total populasi sebanyak 364 siswi yang kemudian dihitung menggunakan rumus proporsi binominal. Teknik pengambilan sampel menggunakan *simple random sampling* dengan jumlah sampel 76 siswi. Kriteria inklusi responden pada penelitian ini adalah siswi kelas X dan XI SMA Negeri 5 Surabaya, dalam keadaan sehat, dan bersedia mengikuti penelitian.

Variabel bebas pada penelitian ini adalah usia, besar uang saku harian, aktivitas fisik, status gizi, dan perilaku diet sedangkan variabel terikat yaitu massa lemak tubuh. Pengambilan data dilakukan dengan pengisian kuesioner data identitas untuk mengetahui usia dan besar uang saku harian, pengisian kuesioner IPAQ untuk mengetahui tingkat aktivitas fisik, mengukur tinggi badan dan berat badan menggunakan *microtoise* dan timbangan digital pada BIA untuk mendapatkan status gizi berdasarkan IMT/U, serta mengukur massa lemak tubuh responden menggunakan *Bioelectrical Impedance Analysis* (BIA) untuk mendapatkan persentase massa lemak tubuh. Tingkat aktivitas fisik dibagi menjadi 3 kategori yaitu ringan (<600 METs/minggu), sedang (600-2999 METs/minggu), dan berat (≥3000 METs/minggu). Status gizi responden dilihat berdasarkan indikator IMT/U menurut Kemenkes tahun 2010 yang terbagi menjadi 5 kategori yaitu sangat kurus (<-3SD), kurus (-3SD sampai dengan <-2SD), normal (-2SD sampai dengan 1SD), gemuk (>1SD sampai dengan 2SD), dan obesitas (>2SD)¹³. Perilaku diet responden dikategorikan menjadi diet sehat (nilai >38) dan diet tidak sehat (nilai ≤38). Kuesioner perilaku diet dikembangkan oleh Vivi Sundari yang sudah tervalidasi¹⁴. Terdapat 15 pernyataan pada kuesioner perilaku diet yang menggunakan penilaian skala Likert dengan



pernyataan positif. Pernyataan positif memiliki nilai 1 untuk pilihan TP (Tidak Pernah), 2 untuk pilihan KD (Kadang-Kadang), 3 untuk pilihan SR (Sering), dan 4 untuk pilihan SL (Selalu). Berdasarkan penilaian tersebut, didapatkan nilai terendah sebesar 15 dan tertinggi sebesar 60. Rentang antara nilai tertinggi dan terendah yaitu 45 yang kemudian didapatkan nilai standart deviasi sebesar 8. Untuk mencari batasan nilai 2 kategori, maka nilai terendah dikali dengan jumlah kategori dan kemudian ditambahkan dengan nilai standart deviasi yang didapatkan nilai 38. Penilaian persentase massa lemak tubuh dibagi menjadi 4 kategori berdasarkan Buku Panduan Manual Omron tipe HBF-375 yaitu *underfat* atau rendah (<20%), *healthy* atau normal (20-<30%), *overfat* atau tinggi (30-<35%), dan *obese* atau sangat tinggi (≥35%). Dari 4 kategori tersebut disederhanakan menjadi 3 kategori yaitu kategori rendah, normal, dan kategori lebih (*overfat* dan *obese*). Uji statistik menggunakan uji korelasi *chi-square* dengan $p < 0,05$ untuk menganalisis hubungan antara perilaku diet dengan massa lemak tubuh. Penelitian ini telah memperoleh izin dari Komisi Etik Fakultas Keperawatan Universitas Airlangga dengan No: 1350-KEPK tanggal 1 April 2019.

HASIL DAN PEMBAHASAN

Distribusi karakteristik responden terdapat pada Tabel 1. Responden penelitian didominasi oleh remaja putri usia 16 tahun sebanyak 59,2%. Usia merupakan salah satu faktor yang mempengaruhi massa

lemak tubuh terutama pada masa remaja¹⁵. Massa lemak tubuh akan meningkat sejalan dengan bertambahnya usia yang menyebabkan masa remaja rentan terhadap kejadian gizi lebih¹⁶. Distribusi karakteristik besar uang saku responden didominasi pada rentang Rp. 25.000 - Rp. 75.000 sebanyak 35,5%. Uang saku dengan nominal yang cukup besar, remaja memiliki kebebasan menggunakan uang tersebut dan cenderung untuk membeli makanan atau minuman yang tanpa disadari dapat mempengaruhi komposisi tubuh¹⁷. Tidak semua remaja menggunakan uang saku untuk membeli makanan atau minuman yaitu untuk membeli keperluan sekolah (membeli alat tulis, *fotocopy*, membayar iuran kelas, dan lain-lain) atau ditabung¹⁸. Distribusi aktivitas fisik responden lebih tinggi pada kategori ringan sebanyak 42,1%. Kegiatan disekolah menghabiskan waktu yang hampir sama dengan jenis kegiatan yang serupa (homogen) seperti berjalan (berpindah dari satu tempat ke tempat lain), duduk saat kegiatan belajar, berdiri untuk mengerjakan sesuatu di depan kelas, dan lain sebagainya¹⁹. Distribusi status gizi responden berdasarkan IMT/U sebagian besar tergolong pada kategori normal dengan rentang nilai z-score -2SD sampai dengan 1SD sebanyak 51,2%. Pada dasarnya IMT/U dapat mencerminkan keseluruhan massa komposisi penyusun tubuh seperti otot, tulang, dan jaringan lemak²⁰. IMT/U memiliki nilai sensitivitas yang rendah apabila digunakan sebagai penilaian massa lemak tubuh karena tidak semua individu yang memiliki IMT normal, massa lemak tubuh normal pula^{21,22}.

Tabel 1. Distribusi Karakteristik Responden di SMA Negeri 5 Surabaya Tahun 2019

Karakteristik	Rata-rata±SD	Jumlah Responden	
		N (76)	%
Usia (tahun)	15,93±0,639		
15 tahun		18	23,7
16 tahun		45	59,2
17 tahun		13	17,1
Besar Uang Saku Harian (Rp)	22.474±12.624		
<Rp. 15.000		14	18,4
Rp. 15.000 - <Rp. 20.000		16	21,1
Rp. 20.000 - <Rp. 25.000		19	25,0
Rp. 25.000 - Rp. 75.000		27	35,5
Aktivitas Fisik (METs/minggu)	2063±2113		
Ringan	499,45 ± 92,99	32	42,1
Sedang	1500,57 ± 845,27	20	26,3
Berat	4616,68 ± 1864,28	24	31,6
Status Gizi (z-score)	3,11±0,624		
Sangat Kurus		2	2,6
Kurus		2	2,6
Normal		61	80,3
Gemuk		8	10,5
Obesitas		3	3,9

Tabel 2 dan 3 distribusi perilaku diet dan perilaku diet berdasarkan kuesioner responden.



Terdapat 61,8% respondentergolong dalam kategori perilaku diet sehat. Berdasarkan hasil kuesioner yang digunakan, perilaku diet sehat yang banyak dilakukan yaitu mengonsumsi air mineral ± 2Liter per hari. Dengan mengonsumsi air mineral, lambung akan merasa lebih kenyang sehingga tubuh dapat menolak untuk makan²³. Kemudian, tidak melewatkan waktu makan dan tetap mengonsumsi *snack* atau cemilan diluar jam makan utama turut dilakukan dalam perilaku diet sehat. Frekuensi makan diet sehat tetap 3 kali sehari serta diimbangi dengan cemilan diluar jam makan utama berfungsi agar terhindar dari makan dalam jumlah atau porsi banyak dalam satu waktu²⁴. Namun terdapat responden yang tergolong dalam kategori perilaku diet tidak sehat yaitu sebesar 38,2%. Perilaku diet tidak sehat

Tabel 2. Distribusi Perilaku Diet Responden di SMA Negeri 5 Surabaya Tahun 2019

Perilaku Diet	Rara-rata±SD	Jumlah Responden	
		N	%
Diet Sehat (nilai >38)	42,6 ± 2,44	47	61,8
Diet Tidak Sehat (nilai ≤38)	35,5 ± 2,17	29	38,2
Total	39,8 ± 4,18	76	100,0

Tabel 4 menyajikan data distribusi jumlah responden terkait massa lemak tubuh. Responden dengan jumlah terbanyak ada pada kategori massa lemak tubuh *underfat* (rendah) yaitu sebesar 35,5% dengan rata-rata persentase massa lemak tubuh sebesar 18,89%. Sedangkan untuk kategori massa lemak tubuh *healthy* (normal) sebesar 32,9% dengan rata-rata persentase massa lemak tubuh sebesar 24,69%. Akan

Tabel 4. Distribusi Massa Lemak Tubuh Responden di SMA Negeri 5 Surabaya Tahun 2019

Massa Lemak Tubuh (%)	Rata-rata±SD	Jumlah Responden	
		n	%
<i>Underfat</i> (rendah)	18,89±1,58	27	35,5
<i>Healthy</i> (normal)	24,69±1,15	25	32,9
<i>Overfat</i> (tinggi)	30,26±0,26	12	15,8
<i>Obese</i> (sangat tinggi)	35,63±0,66	12	15,8
Total	25,24±6,11	76	100,0

Tabel 5 menunjukkan responden yang memiliki massa lemak tubuh kategori rendah lebih banyak melakukan diet tidak sehat yaitu sebesar 19,7%. Sedangkan responden dengan massa lemak tubuh kategori lebih dan normal cenderung lebih banyak melakukan diet sehat yaitu sebesar 23,7% dan 22,4%. Berdasarkan hasil uji statistik menunjukkan nilai p=0,060 yang dimana angka tersebut lebih besar dari 0,05. Hal tersebut dapat diartikan bahwa tidak adanya hubungan antara perilaku diet dengan massa lemak tubuh pada responden. Hasil pada penelitian ini tidak sejalan dengan penelitian sebelumnya yang mengemukakan bahwa adanya hubungan antara perilaku diet dengan Indeks Massa Tubuh (IMT), dimana semakin tinggi IMT seseorang maka diet yang dilakukan adalah diet tidak sehat³². Namun, penelitian ini sejalan dengan penelitian

yang banyak dilakukan yaitu mengurangi berat badan dengan cara berpuasa (di luar waktu ibadah), mengonsumsi obat pelangsing dan pencahar, serta makan dengan cara perlahan-lahan. Menurunkan berat badan dengan cara berpuasa tidak memberikan banyak dampak positif untuk tubuh dalam kurun waktu yang panjang^{25,26}. Apabila berpuasa dilakukan dalam waktu yang lama, efek yang akan didapat antara lain gangguan pencernaan (sembelit dan kembung), penurunan metabolisme, serta gangguan pada fungsi kognitif²⁷. Lalu diikuti dengan makan secara perlahan selama ± 20 menit dapat menurunkan nafsu makan yang disebabkan oleh penurunan produksi hormon ghrelin, dimana hormon tersebut merupakan pengatur rasa lapar²⁸.

tetapi terdapat pula responden dengan kategori massa lemak tubuh *overfat* (tinggi) dan *obese* (sangat tinggi) yaitu masing-masing sebesar 15,8% dengan rata-rata persentase massa lemak tubuh sebesar 30,26% dan 35,63%. Apabila kategori massa lemak tubuh *overfat* dan *obese* digabung menjadi kategori massa lemak tubuh lebih, didapatkan sebanyak 31,6% siswi dimana angka tersebut lebih besar dibandingkan penelitian pada remaja putri di SMA Theresiana 1 Semarang yang ditemukan sebanyak 29,0% responden yang memiliki massa lemak tubuh lebih²⁹. Lemak merupakan salah satu sumber energi bagi tubuh yang memiliki peran penting dalam tumbuh kembang remaja³⁰. Dengan kondisi lemak dalam tubuh mengalami kekurangan, tubuh akan menggunakan zat gizi lain yaitu protein untuk pembentukan energi. Apabila hal tersebut terjadi dalam jangka waktu panjang, maka akan mengakibatkan terjadinya gangguan kesehatan bagi remaja baik dari segi tumbuh kembang dan psikologis³¹.

yang dilakukan di Palembang yang menyatakan bahwa tidak adanya hubungan antara perilaku diet dengan indeks massa tubuh, lingkaran perut, dan lingkaran lengan atas pada remaja putri.

Perbedaan hasil penelitian ini dapat dikarenakan terdapat faktor lain selain perilaku diet yang dapat menentukan massa lemak tubuh remaja putri, seperti faktor aktivitas fisik dan asupan zat gizi makro. Aktivitas fisik dengan durasi ± 30 menit dapat membantu pembakaran timbunan lemak dalam tubuh³³. Selain itu, pengaturan asupan zat gizi makro yang sesuai dengan kebutuhan tubuh akan membantu memperlancar proses metabolisme tubuh sehingga tubuh tidak merasa kekurangan yang dapat menimbulkan tingginya keinginan untuk makan³⁴



Tabel 3. Distribusi Responden Berdasarkan Kuesioner Perilaku Diet Di SMA Negeri 5 Surabaya

Pernyataan	Perilaku Diet				Total	
	Diet Sehat		Diet Tidak Sehat		n (76)	%
	n (47)	%	n (29)	%		
Saya mengurangi porsi makan.						
TP	7	9,2	10	13,2	17	22,4
KD	19	25,0	16	21,0	35	46,0
SR	11	4,4	3	3,9	14	18,3
SL	10	13,2	0	0,0	10	13,2
Saya makan 3x sehari dalam porsi setengah dari porsi makan saya biasanya.						
TP	15	19,7	10	13,2	25	32,9
KD	15	19,7	18	23,7	33	43,4
SR	11	14,4	1	1,3	12	15,7
SL	6	8,0	0	0,0	6	6,8
Saya mengonsumsi <i>snack</i> atau cemilan diluar jam makan utama.						
TP	0	0,0	0	0,0	0	0,0
KD	10	13,2	9	11,9	19	25,1
SR	24	31,5	12	15,8	36	47,3
SL	13	17,1	8	10,5	21	27,6
Saya minum air mineral ±2L per hari.						
TP	4	5,3	1	1,3	5	6,6
KD	12	15,8	12	15,8	24	31,6
SR	9	11,8	11	14,5	20	26,3
SL	22	28,9	5	6,6	27	35,5
Saya memperhatikan pola makan dan memelihara tubuh dengan latihan fisik.						
TP	8	10,5	9	11,9	21	22,4
KD	25	32,9	15	19,7	40	52,6
SR	8	10,5	4	5,3	12	15,8
SL	6	7,9	1	1,3	7	9,2
Saya makan dengan cara perlahan-lahan.						
TP	9	11,8	7	9,2	16	21,0
KD	27	35,5	7	9,2	34	44,7
SR	6	7,9	8	10,6	14	18,5
SL	5	6,6	7	9,2	12	15,8
Saya selalu berolahraga dan mengurangi stress.						
TP	12	15,8	8	10,6	20	26,4
KD	22	28,9	16	21,0	38	49,9
SR	8	10,5	5	6,6	13	17,1
SL	5	6,6	0	0,0	5	6,6
Saya tidak mengurangi berat badan dengan cara berpuasa (diluar waktu ibadah).						
TP	7	9,2	20	26,3	27	35,5
KD	13	17,1	6	8,0	19	25,1
SR	10	13,2	0	0,0	10	13,2
SL	17	22,3	3	3,9	20	26,2
Saya tidak mengonsumsi produk pelangsing (WRP, Herbalife, Slimming Tea, dan lain-lain) dan obat pencahar (Dulcolax, Microlax, Laxadine, dan lain-lain).						
TP	6	7,9	18	23,7	24	31,6
KD	4	5,3	3	4,0	7	9,3
SR	1	1,3	1	1,3	2	2,6
SL	36	47,3	7	9,2	43	56,5
Saya tidak makan malam dan sarapan pagi.						
TP	14	18,4	11	14,5	25	32,9
KD	21	27,6	17	22,4	38	50,0
SR	10	13,2	0	0,0	10	13,2
SL	2	2,6	1	1,3	3	3,9
Saya tidak dengan sengaja melewati waktu makan.						
TP	5	6,6	5	6,6	10	13,2
KD	12	15,8	15	19,8	27	35,6
SR	26	34,2	5	6,6	31	40,8
SL	4	5,2	4	5,2	8	10,4
Saya tidak makan banyak pada satu waktu.						



TP	0	0,0	2	2,6	2	2,6
KD	15	19,7	18	23,7	33	43,4
SR	18	23,7	6	7,9	24	31,6
SL	14	18,4	3	4,0	17	22,4
	n	%	n	%		
Saya tidak memuntahkan makanan yang saya makan.						
TP	0	0,0	2	2,7	2	2,7
KD	1	1,3	0	0,0	1	1,3
SR	0	0,0	8	10,5	8	10,5
SL	46	60,5	19	25,0	65	85,5
Saya tidak merokok.						
TP	0	0,0	0	0,0	0	0,0
KD	0	0,0	0	0,0	0	0,0
SR	0	0,0	0	0,0	0	0,0
SL	47	61,8	29	38,2	76	100,0
Total	47	61,8	29	38,2	76	100,0

Keterangan: TP=Tidak Pernah, KD= Kadang-Kadang, SR=Sering, SL=Selalu

Penelitian ini meneliti perilaku diet dan hubungannya dengan massa lemak tubuh namun belum menganalisis variabel lain seperti jenis diet yang dilakukan serta kondisi emosional pada saat melakukan

diet dan hubungannya dengan massa lemak tubuh remaja. Sehingga diperlukan penelitian lanjutan mengenai hal tersebut dengan massa lemak tubuh remaja.

Tabel 5. Hubungan Perilaku Diet dengan Massa Lemak Tubuh Responden di SMA Negeri 5 Surabaya Tahun 2019

Perilaku Diet	Massa Lemak Tubuh						Total		Nilai p
	Rendah		Normal		Lebih		n	%	
	n	%	n	%	n	%			
Diet Sehat	12	15,8	17	22,4	18	23,7	47	61,8	0,060
Diet Tidak Sehat	15	19,7	8	10,5	6	7,9	29	38,2	
Total	27	35,5	25	32,9	24	31,6	76	100,0	

KESIMPULAN

Pada penelitian ini menunjukkan tidak adanya hubungan antara perilaku diet dengan massa lemak tubuh pada remaja putri di SMA Negeri 5 Surabaya. Maka diperlukan penelitian lebih lanjut untuk menganalisis faktor lain yang berhubungan dengan perilaku diet dan massa lemak tubuh pada remaja putri.

ACKNOWLEDGEMENT

Penulis berterima kasih kepada seluruh responden penelitian, Badan Kesatuan Bangsa dan Politik Kota Surabaya, Dinas Pendidikan Kota Surabaya, SMA Negeri 5 Surabaya yang telah memberikan ijin dan membantu berjalannya proses penelitian ini, Dosen Program Studi Gizi Fakultas Kesehatan Masyarakat Universitas Airlangga serta staff, terkhusus kepada dosen pembimbing sehingga terselesaikannya penelitian ini.

REFERENSI

- Krori, S. D. Developmental Psychology. *Homeopath. J.* **4**, (2011).
- Santrock, J. W. *Adolescence: Perkembangan Remaja*. (Erlangga, 2003).
- World Health Organization. *Strategic Action Plan to reduce the double burden of in the*. (2016).
- Carroll, M. D., Navaneelan, T., Bryan, S. & Ogden, C. L. Prevalence Of Obesity Among Children And Adolescents In The United States And Canada. *NCHS Data Brief* (2015).
- Badan Penelitian Dan Pengembangan Kesehatan Kementerian Kesehatan RI. *RISET KESEHATAN DASAR RISKESDAS 2010*. (2010).
- Badan Penelitian Dan Pengembangan Kesehatan Kementerian Kesehatan RI. Hasil Riskesdas 2013.
- Dinas Kesehatan Provinsi Jawa Timur. Profil Kesehatan Jawa Timur. Surabaya. (2016).
- Widianti, N. HUBUNGAN ANTARA BODY IMAGE DAN PERILAKU MAKAN DENGAN STATUS GIZI REMAJA PUTRI DI SMA THERESIANA SEMARANG. (Diponegoro University, 2012).
- Mendes, V., Araújo, J., Lopes, C. & Ramos, E. Determinants of Weight Loss Dieting Among Adolescents: A Longitudinal Analysis. *J. Adolesc. Heal.* **54**, 360–363 (2014).
- Haynos, A. F., Field, A. E., Wilfley, D. E. & Tanofsky-Kraff, M. A novel classification paradigm for understanding the positive and negative outcomes associated with dieting. *Int. J. Eat. Disord.* **48**, 362–366 (2015).
- Murray, R. K., Granner, D. K. & Rodwell, V. W. Biokimia Harper. in (EGC, 2009).
- Mani, B. K. & Zigman, J. M. Ghrelin as a Survival Hormone. *Trends in Endocrinology and Metabolism* vol. 28 843–854 (2017).
- Kemenkes. Standar Antropometri Penilaian Status Gizi Anak. (2010).
- Sundari, V. Hubungan Antara Rasa Percaya Diri Dengan Perilaku Diet Pada Remaja Putri. (Universitas Muhammadiyah Malang, 2012).
- Ducharne, J. & Forest, M. Normal Pubertal



- Development. in *Pediatric Endocrinology* 372–386 (1993).
16. Schmidt, S. C., Bosity-Westphal, A., Niessner, C. & Woll, A. Representative body composition percentiles from bioelectrical impedance analyses among children and adolescents. The MoMo study. *Clin. Nutr.* (2018) doi:10.1016/J.CLNU.2018.11.026.
 17. Aini, S. N. *Faktor Risiko Yang Berhubungan Dengan Kejadian Status Gizi Lebu Pada Remaja Di Perkotaan. Unnes Journal of Public Health* vol. 2 <http://journal.unnes.ac.id/sju/index.php/ujph> (2013).
 18. Oktaviani, W. D., Saraswati, L. D. & Rahfiludin, M. Z. HUBUNGAN KEBIASAAN KONSUMSI FAST FOOD, AKTIVITAS FISIK, POLA KONSUMSI, KARAKTERISTIK REMAJA DAN ORANG TUA DENGAN INDEKS MASSA TUBUH (IMT) (Studi Kasus pada Siswa SMA Negeri 9 Semarang Tahun 2012). *Undip E-Journal* **1**, 542–553 (2012).
 19. Hafid, F., Cahyani, Y. & Ansar, A. AKTIVITAS FISIK, KONSUMSI MAKANAN CEPAT SAJI DAN KOMPOSISI LEMAK TUBUH REMAJA SMA KARUNA DIPA PALU. *Promot. J. Kesehat. Masy.* **8**, (2018).
 20. Stang, J. & Story, M. Guidelines for Adolescent Nutrition Services. in (2005).
 21. Nuttall, F. Q. Body mass index: Obesity, BMI, and health: A critical review. *Nutr. Today* **50**, 117–128 (2015).
 22. Widyastuti, R. A. & Rosidi, A. Indeks Massa Tubuh Menurut Umur sebagai Indikator Persen Lemak Tubuh pada Remaja. *J. Gizi* 32–39 (2017).
 23. Chaenurisah, L., Syamsianah, A. & Su, Y. N. *Perbedaan Penurunan Berat Badan Berdasarkan Ketaatan Pelaku Diet Kombinasi Makanan Serasi (Food Combining) di Komunitas 'Qita Sehat Dengan Fc' di Kota Semarang.*
 24. Rahmadani, P. A. . HUBUNGAN CITRA TUBUH TERHADAP PERILAKU DIET PADA REMAJA PUTRI. (STIKES Insan Cendekia Media Jombang, 2017).
 25. Alhamdan, B. A. *et al.* Alternate-day versus daily energy restriction diets: which is more effective for weight loss? A systematic review and meta-analysis. *Obes. Sci. Pract.* **2**, 293–302 (2016).
 26. Harris, L. *et al.* Intermittent fasting interventions for treatment of overweight and obesity in adults: a systematic review and meta-analysis. *Jbi Database Syst. Rev. Implement. Reports* **16**, 507–547 (2018).
 27. Yannakoulia, M., Poulimeneas, D., Mamalaki, E. & Anastasiou, C. A. Dietary modifications for weight loss and weight loss maintenance. *Metab. - Clin. Exp.* **92**, 153–162 (2019).
 28. Hurst, Y. & Fukuda, H. Effects of changes in eating speed on obesity in patients with diabetes: A secondary analysis of longitudinal health check-up data. *BMJ Open* **8**, (2018).
 29. Widyaningtyas, S. . HUBUNGAN USIA MENARCHE DENGAN OBESITAS PADA REMAJA PUTRI DI SMA THERESIANA 1 SEMARANG. (Diponegoro University, 2012).
 30. Batubara, J. R. Adolescent Development (Perkembangan Remaja). *Sari Pediatr.* **12**, (2010).
 31. Adriani, M. & Wirjatmadi, B. Zat Gizi Yang Berkaitan Dengan Obesitas. in *Pengantar Gizi Masyarakat* (Kencana Prenada Media Grup, 2012).
 32. Pratama, Y. Hubungan Antara Indeks Massa Tubuh (IMT) Dengan Perilaku Diet Remaja Putri. (Muhammadiyah University Malang, 2012).
 33. Kerksick, C. M. *et al.* Changes in weight loss, body composition and cardiovascular disease risk after altering macronutrient distributions during a regular exercise program in obese women. *Nutr. J.* **9**, (2010).
 34. Morenga, L. Te & Montez, J. M. Health effects of saturated and trans-fatty acid intake in children and adolescents: Systematic review and meta-analysis. *PLoS ONE* vol. 12 (2017).

