

**HASIL VALIDASI DAN PENILAIAN
KARYA ILMIAH DOSEN UNIVERSITAS AIRLANGGA
(MEDIA PUBLIKASI KARYA ILMIAH: JURNAL ILMIAH NASIONAL)**

- A. Identitas Karya Ilmiah:
 Judul Karya Ilmiah (Artikel) : COMPARISON RESULTS OF ANALYTICAL PROFILE INDEX AND DISC DIFFUSION ANTIMICROBIAL SUSCEPTIBILITY TEST TO TECHNICAL DEDICATED REASONABLE 300B METHOD
 Jumlah Penulis : 4 (Empat Orang) - IG Eka Sugiarta, Bambang Pujo Semedi, **Puspa Wardhani**, IGAA Putri Sri Rejeki
 Status Pengusul : Penulis ke 3 dari 4 penulis (Co Author)
 Identitas Jurnal Ilmiah :
 a. Nama Jurnal : Indonesian Journal of Clinical Pathology and Medical Laboratory
 b. Nomor ISSN : p-ISSN 0854-4263 | e-ISSN 4277-4685
 c. Volume, Nomor, bulan, tahun : 23(2): 2017 March; Hal. 132-138
 d. Penerbit : Indonesian Association of Clinical Pathologists
 e. DOI artikel : <http://dx.doi.org/10.24293/ijcpml.v23i2.1134>
 f. Alamat Web Jurnal : <https://indonesianjournalofclinicalpathology.org/index.php/patologi/article/view/1134>
 g. Terindek di Scimago/Thomson Reuter ISI Knowledge atau di : Terkreditasi: Accredited No. 36a/E/KPT/2016, Tanggal 23 Mei 2016
- B. Kategori Publikasi Karya Ilmiah Buku (diberi pada kategori yang tepat)
- | | |
|-------------------------------------|--|
| <input checked="" type="checkbox"/> | Jurnal Nasional Terakreditasi (peringkat 1 dan 2) |
| <input type="checkbox"/> | Jurnal Nasional Bahasa Inggris terindeks (peringkat 3 dan 4) |
| <input type="checkbox"/> | Jurnal Nasional Bahasa Indonesia terindeks (peringkat 5 dan 6) |
| <input type="checkbox"/> | Jurnal Nasional (diluar peringkat 1-6) |

C. Rekapitulasi hasil penilaian angka kredit

Komponen yang dinilai	Reviewer 1	Reviewer II	Rerata
a). Kelengkapan unsur isi jurnal ilmiah (10%)	2,45	2	2,23
b). Ruang lingkup dan keda-laman pembahasan (30%)	7,44	7,5	7,47
c). Kecukupan dan kemuta-khiran data/informasi dan metodologi (30%)	7,45	7	7,23
d). Kelengkapan unsur dan kualitas penerbit (30%)	7,44	7,5	7,47
Total = (100%)	24,78	24	24,39
Penulis ke 3 dari 4 penulis (Co Author)	(24,39x40%)/3 = 3,25 (Perhitungan sesuai Dupak Lampiran V)		

- D. Hasil Validasi Ketua Departemen
 Telah diperiksa dan divalidasi dengan baik, dan sampai pernyataan ini dibuat sebagai karya ilmiah **original / plagiat***, sehingga kami turut bertanggung jawab bahwa karya ilmiah tersebut telah memenuhi syarat kaidah ilmiah, norma akademik, dan norma hukum, sesuai dengan Peraturan Menteri Pendidikan Nasional Nomor 17 Tahun 2010 tanggal 16 Agustus 2010 tentang Pencegahan dan Pananggulangan Plagiat di Perguruan Tinggi.
 Namun demikian, apabila di kemudian hari ternyata terbukti bahwa karya ilmiah tersebut merupakan karya Ilmiah Plagiat, maka akan menjadi tanggung jawab mutlak penulis tersebut di atas, baik secara perdata maupun pidana.
 Demikian surat pernyataan ini saya buat untuk dipergunakan sebagaimana mestinya

Surabaya, 22 April 2021
 Ketua Departemen Patologi Klinik
 Fakultas Kedokteran Universitas Airlangga


 Dr. Yetti Hernaningsih, dr, Sp.PK(K)
 NIP. 19731220 200501 2001

LEMBAR
HASIL PENILAIAN SEJAWAT SEBIDANG ATAU PEER REVIEW
KARYA ILMIAH : JURNAL ILMIAH NASIONAL

Identitas Reviewer :

Nama : Prof. Dr. Aryati, dr, MS, Sp.PK(K)
 NIP : 196308151990022001
 Bidang Ilmu : Patologi Klinik
 Pangkat (Gol.Ruang) : Pembina Utama Madya / IV-d
 Jabatan : Guru Besar
 Unit Kerja : Departemen Patologi Klinik Fakultas Kedokteran Universitas Airlangga

Judul Karya Ilmiah (Artikel) : COMPARISON RESULTS OF ANALYTICAL PROFILE INDEX AND DISC DIFFUSION ANTIMICROBIAL SUSCEPTIBILITY TEST TO TECHNICAL DEDICATED REASONABLE 300B METHOD

Jumlah Penulis : 4 (Empat Orang) - IG Eka Sugiarta, Bambang Pujo Semedi, **Puspa Wardhani**, IGAA Putri Sri Rejeki

Status Pengusul : Penulis ke 3 dari 4 penulis (Co Author)

Identitas Jurnal Ilmiah

a. Nama Jurnal	: Indonesian Journal of Clinical Pathology and Medical Laboratory	
b. Nomor ISSN	: p-ISSN 0854-4263 e-ISSN 4277-4685	
c. Volume, Nomor, bulan, tahun	: 23(2): 2017 March; Hal. 132-138	
d. Penerbit	: Indonesian Association of Clinical Pathologists	
e. DOI artikel	: http://dx.doi.org/10.24293/ijcpml.v23i2.1134	
f. Alamat Web Jurnal	: https://indonesianjournalofclinicalpathology.org/index.php/patologi/article/view/1134	
g. Terindek di Scimago/Thomson Reuter ISI Knowledge atau di	: Terkreditasi: Accredited No. 36a/E/KPT/2016, Tanggal 23 Mei 2016	

Kategori Publikasi :

Jurnal Nasional Terakreditasi (peringkat 1 dan 2)

Karya Ilmiah Buku

Jurnal Nasional Bahasa Inggris terindeks (peringkat 3 dan 4)

(diberi pada kategori yang tepat)


Jurnal Nasional Bahasa Indonesia terindeks (peringkat 5 dan 6)

Jurnal Nasional (diluar peringkat 1-6)

Hasil Penilaian Peer Review :

	Komponen Yang Dinilai	Nilai Maksimal Jurnal Ilmiah				Nilai Akhir yang Diperoleh
		Nasional Terakreditasi peringkat (1 dan 2)	Nasional Bahasa Inggris peringkat (3 dan 4)	Nasional Bahasa Indonesia peringkat (5 dan 6)	Nasional diluar peringkat (1-6)	
		Nilai Maks: 25	Nilai Maks: 20	Nilai Maks: 15	Nilai Maks: 10	
a).	Kelengkapan unsur isi jurnal ilmiah (10%)	2,5				2,45
b).	Ruang lingkup dan kedalaman pembahasan (30%)	7,5				7,44
c).	Kecukupan dan kemutakhiran data/informasi dan metodologi (30%)	7,5				7,45
d).	Kelengkapan unsur dan kualitas terbitan (30%)	7,5				7,44
Total = (100%)		25				24,78
Nilai Pengusul =						

Surabaya, 20 April 2021
 Reviewer 1


 Prof. Dr. Aryati, dr, MS, Sp.PK(K)
 NIP. 19630815 199002 2 001

LEMBAR
HASIL PENILAIAN SEJAWAT SEBIDANG ATAU PEER REVIEW
KARYA ILMIAH : JURNAL ILMIAH NASIONAL

Judul Karya Ilmiah : COMPARISON RESULTS OF ANALYTICAL PROFILE INDEX AND DISC DIFFUSION ANTIMICROBIAL SUSCEPTIBILITY TEST TO TECHNICAL DEDICATED REASONABLE 300B METHOD
Jumlah Penulis : 4 (Empat Orang) - IG Eka Sugiarta, Bambang Pujo Semedi, **Puspa Wardhani**, IGAA Putri Sri Rejeki
Status Pengusul : Penulis ke 3 dari 4 penulis (Co Author)

Catatan Peer Reviewer :

1. Tentang Kelengkapan Unsur isi

Kelengkapan artikel ini sangat baik dan lengkap, sesuai dengan kaidah ilmiah yang terdiri dari abstrak, pendahuluan, metode penelitian, hasil dan pembahasan serta kesimpulan

2. Ruang lingkup dan kedalaman pembahasan

Perbandingan antara metode manual, (API dan difusi cakram Kirby Bauer) dan semi-otomatis metode, (TDR-300B) dan otomatis (VITEK 2), ditujukan untuk menentukan kinerja metode manual apakah mereka dapat digunakan atau harus menggunakan metode otomatis ataupun semi-otomatis. Perbandingan ini diharapkan dapat memberikan masukan kapan menggunakan metode manual dalam kondisi keuangan terbatas atau sedikit pemeriksaan. Topik ini sudah sesuai dengan penulis


3. Kecukupan dan Kemutakhiran data / informasi dan metodologi

Identifikasi manual dan sensitivitas antimikroba metode pengujian masih dapat digunakan, terutama untuk yang terbatas wilayah keuangan atau sejumlah kecil pemeriksaan. Untuk hindari isolat polimikroba seleksi bakteri yang diuji harus diperhatikan. Prosedur manual Metode membutuhkan tenaga terlatih, sehingga membutuhkan lebih banyak pelatihan staf intensif. Inokulasi bakteri di metode otomatisasi harus mempertimbangkan kemungkinan kontaminasi oleh zat aneh yang dapat mempengaruhi membaca sistem analisis otomatis fotometer.

4. Kelengkapan unsur dan kualitas terbitan

Kualitas dan kelengkapan unsur penerbit baik, penerbit memiliki DOI dan diterbitkan pada jurnal nasional terakreditasi. Serta di terbitkan oleh Indonesian Journal of Clinical Pathology and Medical Laboratory dan tidak termasuk di daftar beall's list

Surabaya, 20 April 2021
Reviewer 1


Prof. Dr. Aryati, dr, MS, Sp.PK(K)
NIP. 19630815 199002 2 001

**LEMBAR
HASIL PENILAIAN SEJAWAT SEBIDANG ATAU PEER REVIEW
KARYA ILMIAH : JURNAL ILMIAH NASIONAL**

Identitas Reviewer :

Nama : Prof. Dr. Jusak Nugraha, dr, MS, Sp.PK(K)
NIP : 195602141985021001
Bidang Ilmu : Patologi Klinik
Pangkat (Gol.Ruang) : Pembina Utama Madya / IV-d
Jabatan : Guru Besar
Unit Kerja : Departemen Patologi Klinik Fakultas Kedokteran Universitas Airlangga

Judul Karya Ilmiah (Artikel) : COMPARISON RESULTS OF ANALYTICAL PROFILE INDEX AND DISC DIFFUSION ANTIMICROBIAL SUSCEPTIBILITY TEST TO TECHNICAL DEDICATED REASONABLE 300B METHOD

Jumlah Penulis : 4 (Empat Orang) - IG Eka Sugiarta, Bambang Pujo Semedi, **Puspa Wardhani**, IGAA Putri Sri Rejeki

Status Pengusul : Penulis ke 3 dari 4 penulis (Co Author)

Identitas Jurnal Ilmiah

a. Nama Jurnal : Indonesian Journal of Clinical Pathology and Medical Laboratory

b. Nomor ISSN : p-ISSN 0854-4263 | e-ISSN 4277-4685

c. Volume, Nomor, bulan, tahun : 23(2): 2017 March; Hal. 132-138

d. Penerbit : Indonesian Association of Clinical Pathologists

e. DOI artikel : <http://dx.doi.org/10.24293/ijcpml.v23i2.1134>

f. Alamat Web Jurnal : <https://indonesianjournalofclinicalpathology.org/index.php/patologi/article/view/1134>

g. Terindek di Scimago/Thomson Reuter ISI Knowledge atau di : Terkreditasi: Accredited No. 36a/E/KPT/2016, Tanggal 23 Mei 2016

Kategori Publikasi :

<input checked="" type="checkbox"/>
<input type="checkbox"/>
<input type="checkbox"/>
<input type="checkbox"/>

Jurnal Nasional Terakreditasi (peringkat 1 dan 2)

Karya Ilmiah Buku

Jurnal Nasional Bahasa Inggris terindeks (peringkat 3 dan 4)

(diberi pada

Jurnal Nasional Bahasa Indonesia terindeks (peringkat 5 dan 6)

kategori yang tepat)

Jurnal Nasional (diluar peringkat 1-6)

Hasil Penilaian Peer Review :

Komponen Yang Dinilai	Nilai Maksimal Jurnal Ilmiah				Nilai Akhir yang Diperoleh
	Nasional Terakreditasi peringkat (1 dan 2)	Nasional Bahasa Inggris peringkat (3 dan 4)	Nasional Bahasa Indonesia peringkat (5 dan 6)	Nasional diluar peringkat (1-6)	
	Nilai Maks: 25	Nilai Maks: 20	Nilai Maks: 15	Nilai Maks: 10	
a). Kelengkapan unsur isi jurnal ilmiah (10%)	2,5				2
b). Ruang lingkup dan kedalaman pembahasan (30%)	7,5				7,5
c). Kecukupan dan kemutakhiran data/informasi dan metodologi (30%)	7,5				7
d). Kelengkapan unsur dan kualitas terbitan (30%)	7,5				7,5
Total = (100%)	25				24
Nilai Pengusul =					

Surabaya, 20 April 2021
Reviewer 2



Prof. Dr. Jusak Nugraha, dr, MS, Sp.PK(K)
NIP. 19560214 198502 1 001

**LEMBAR
HASIL PENILAIAN SEJAWAT SEBIDANG ATAU PEER REVIEW
KARYA ILMIAH : JURNAL ILMIAH NASIONAL**

Judul Karya Ilmiah : COMPARISON RESULTS OF ANALYTICAL PROFILE INDEX AND DISC DIFFUSION ANTIMICROBIAL SUSCEPTIBILITY TEST TO TECHNICAL DEDICATED REASONABLE 300B METHOD
Jumlah Penulis : 4 (Empat Orang) - IG Eka Sugiarta, Bambang Pujo Semedi, **Puspa Wardhani**, IGAA Putri Sri Rejeki
Status Pengusul : Penulis ke 3 dari 4 penulis (Co Author)

Catatan Peer Reviewer :

1. Tentang Kelengkapan Unsur isi

Kelengkapan artikel ini sangat baik dan lengkap, sesuai dengan kaidah ilmiah yang terdiri dari abstrak, pendahuluan, metode penelitian, hasil dan pembahasan serta kesimpulan

2. Ruang lingkup dan kedalaman pembahasan

Perbandingan antara metode manual, (API dan difusi cakram Kirby Bauer) dan semi-otomatis metode, (TDR-300B) dan otomatis (VITEK 2), ditujukan untuk menentukan kinerja metode manual apakah mereka dapat digunakan atau harus menggunakan metode otomatis ataupun semi-otomatis. Perbandingan ini diharapkan dapat memberikan masukan kapan menggunakan metode manual dalam kondisi keuangan terbatas atau sedikit pemeriksaan. Topik ini sudah sesuai dengan penulis


3. Kecukupan dan Kemutakhiran data / informasi dan metodologi

Identifikasi manual dan sensitivitas antimikroba metode pengujian masih dapat digunakan, terutama untuk yang terbatas wilayah keuangan atau sejumlah kecil pemeriksaan. Untuk hindari isolat polimikroba seleksi bakteri yang diuji harus diperhatikan. Prosedur manual Metode membutuhkan tenaga terlatih, sehingga membutuhkan lebih banyak pelatihan staf intensif. Inokulasi bakteri di metode otomatisasi harus mempertimbangkan kemungkinan kontaminasi oleh zat aneh yang dapat mempengaruhi membaca sistem analisis otomatis fotometer.

4. Kelengkapan unsur dan kualitas terbitan

Kualitas dan kelengkapan unsur penerbit baik, penerbit memiliki DOI dan diterbitkan pada jurnal nasional terakreditasi. Serta di terbitkan oleh Indonesian Journal of Clinical Pathology and Medical Laboratory dan tidak termasuk di daftar beall's list

Surabaya, 20 April 2021
Reviewer 2



Prof. Dr. Usak Nugraha, dr, MS, Sp.PK(K)
NIP. 19560214 198502 1 001