

LEMBAR
HASIL PENILAIAN SEJAWAT SEBIDANG ATAU PEER REVIEW
KARYA ILMIAH : JURNAL ILMIAH NASIONAL


Judul Jurnal Ilmiah (Artikel) : Gambaran radiografik panoramik aterosklerosis arteri karotis pada penderita diabetese mellitus tipe 2
 Jumlah penulis : 3 (tiga) orang
 Status Pengusul : Penulis ke 3
 Identitas Jurnal Ilmiah : a. Nama Jurnal : Dentomaxillofacial Radiology Dental Journal
 b. Nomor ISSN: 2087-1864
 c. Volume, Nomor, bulan, tahun : 4 (1) Januari – Juni 2013
 d. Penerbit : Fakultas Kedokteran Gigi Unair
 e. DOI artikel :
 f. Alamat web / Repositori Jurnal : <https://repository.unair.ac.id/19140/>

Kategori Publikasi Jurnal Ilmiah : Jurnal Nasional Terakreditasi (peringkat 1 dan 2)
 Jurnal Nasional Bahasa Inggris terindeks (peringkat 3 dan 4)
 (beri ✓ pada kategori yang tepat) Jurnal Nasional Bahasa Indonesia terindeks (peringkat 5 dan 6)
 Jurnal Nasional (diluar peringkat 1-6)

Hasil Penilaian Peer Review :

Komponen Yang Dinilai	Nilai Maksimal Jurnal Ilmiah				Nilai Akhir yang Diperoleh
	Nasional Terakreditasi peringkat (1 dan 2)	Nasional Bahasa Inggris peringkat (3 dan 4)	Nasional Bahasa Indonesia peringkat (5 dan 6)	Nasional diluar peringkat (1-6)	
	Nilai Maks: 25	Nilai Maks: 20	Nilai Maks: 15	Nilai Maks: 10	
a. Kelengkapan unsur isi jurnal ilmiah (10%)				1	1
b. Ruang lingkup dan kedalaman pembahasan (30%)				3	3
c. Kecukupan dan kemutahiran data/informasi dan metodologi (30%)				3	3
d. Kelengkapan unsur dan kualitas terbitan (30%)				3	2
Total = (100%)				10	9
Nilai Pengusul =					

Surabaya,
 Reviewer ,



Dr.Eha Renwi Astuti, drg.,M.Kes.,SpRKG(K)
 NIP : 196105131988032003
 Unit Kerja : Radiologi Kedokteran Gigi FKG Unair
 Bidang Ilmu : Radiologi Kedokteran Gigi
 Jabatan / Pangkat : Lektor Kepala /Pembina (gol. IV/a)

Judul Karya Ilmiah : Gambaran radiografik panoramik aterosklerosis arteri karotis pada penderita diabetese mellitus tipe 2
 Jumlah Penulis : 3 (tiga) orang
 Status Pengusul : Penulis ke 3

Catatan Peer Reviewer :

1. Tentang Kelengkapan dan Kesesuaian Unsur isi

kelengkapan dan kesesuaian unsur isi artikel lengkap sesuai dengan guideline jurnal.

2. Ruang lingkup dan kedalaman pembahasan

Ruang lingkup dan kedalaman pembahasan cukup baik, hasil dibahas secara sistematis

3. Kecukupan dan Kemutakhiran data / informasi dan metodologi

Kecukupan dan kemutakhiran data terpenuhi sesuai dengan keilmuan.

4. Kelengkapan unsur dan kualitas penerbit

kelengkapan unsur dan kualitas penerbit cukup baik.

Surabaya,
 Reviewer,

renwi

Dr.Eha Renwi Astuti, drg.,M.Kes.,SpRKG(K)
 NIP : 196105131988032003
 Unit Kerja : Radiologi Kedokteran Gigi FKG Unair
 Bidang Ilmu : Radiologi Kedokteran Gigi
 Jabatan / Pangkat : Lektor Kepala /Pembina (gol. IV/a)

LEMBAR
HASIL PENILAIAN SEJAWAT SEBIDANG ATAU PEER REVIEW
KARYA ILMIAH : JURNAL ILMIAH NASIONAL


Judul Jurnal Ilmiah (Artikel) : Gambaran radiografik panoramik aterosklerosis arteri karotis pada penderita diabetese mellitus tipe 2
 Jumlah penulis : 3 (tiga) orang
 Status Pengusul : Penulis ke 3
 Identitas Jurnal Ilmiah : a. Nama Jurnal : Dentomaxillofacial Radiology Dental Journal
 b. Nomor ISSN: 2087-1864
 c. Volume, Nomor, bulan, tahun : 4 (1) Januari – Juni 2013
 d. Penerbit : Fakultas Kedokteran Gigi Unair
 e. DOI artikel :
 f. Alamat web / Repositori Jurnal : <https://repository.unair.ac.id/19140/>

Kategori Publikasi Jurnal Ilmiah : Jurnal Nasional Terakreditasi (peringkat 1 dan 2)
 Jurnal Nasional Bahasa Inggris terindeks (peringkat 3 dan 4)
 (beri ✓ pada kategori yang tepat) Jurnal Nasional Bahasa Indonesia terindeks (peringkat 5 dan 6)
 Jurnal Nasional (diluar peringkat 1-6)

Hasil Penilaian Peer Review :

Komponen Yang Dinilai	Nilai Maksimal Jurnal Ilmiah				Nilai Akhir yang Diperoleh
	Nasional Terakreditasi peringkat (1 dan 2)	Nasional Bahasa Inggris peringkat (3 dan 4)	Nasional Bahasa Indonesia peringkat (5 dan 6)	Nasional diluar peringkat (1-6)	
	Nilai Maks: 25	Nilai Maks: 20	Nilai Maks: 15	Nilai Maks: 10	
a. Kelengkapan unsur isi jurnal ilmiah (10%)				1	1
b. Ruang lingkup dan kedalaman pembahasan (30%)				3	3
c. Kecukupan dan kemutakhiran data/informasi dan metodologi (30%)				3	3
d. Kelengkapan unsur dan kualitas terbitan (30%)				3	2
Total = (100%)				10	9
Nilai Pengusul =					

Surabaya,
Reviewer,



Dr. Sri Wigati Mardi Mulyani, drg., M.Kes
 NIP : 196601011991032003
 Unit Kerja : Radiologi Kedokteran Gigi FKG Unair
 Bidang Ilmu : Radiologi Kedokteran Gigi
 Jabatan / Pangkat : Lektor Kepala / Penata Tk. I (gol. III/d)

Judul Karya Ilmiah : Gambaran radiografik panoramik aterosklerosis arteri karotis pada penderita diabetese mellitus tipe 2
Jumlah Penulis : 3 (tiga) orang
Status Pengusul : Penulis ke 3

Catatan Peer Reviewer :

1. Tentang Kelengkapan dan Kesesuaian Unsur isi

Kelengkapan artikel sangat baik, sesuai dengan kaidah ilmiah. Artikel ini terdiri dari abstrak, pendahuluan, metode penelitian, hasil dan pembahasan serta kesimpulan.

2. Ruang lingkup dan kedalaman pembahasan

Ruang lingkup dan kedalaman pembahasan cukup lengkap sudah memenuhi unsur artikel ilmiah.


3. Kecukupan dan Kemutakhiran data / informasi dan metodologi

kecukupan data terpenuhi dengan bidang pengusul dan pembahasan sudah dibahas cukup mendalam.

4. Kelengkapan unsur dan kualitas penerbit

Kualitas terbitan cukup baik. Karya ilmiah terbit di jurnal Dentomaxillofacial Radiology. Unsur terbitan lengkap meliputi tahun, volume, issue, halaman, ISSN dan web jurnal.

Surabaya,
Reviewer,



Dr. Sri Wigati Mardi Mulyani, drg., M.Kes

NIP : 196601011991032003

Unit Kerja : Radiologi Kedokteran Gigi FKG Unair

Bidang Ilmu : Radiologi Kedokteran Gigi

Jabatan / Pangkat : Lektor Kepala / Penata Tk. I (gol. III/d)