

LEMBAR
HASIL PENILAIAN SEJAWAT SEBIDANG ATAU PEER REVIEW
KARYA ILMIAH : JURNAL ILMIAH NASIONAL

Judul Jurnal Ilmiah (Artikel) : Pengukuran radiografik panormaik mandibular index wanita postmenopause dengan osteoporosis
 Jumlah penulis : 3 (tiga) orang
 Status Pengusul : Penulis ke 3
 Identitas Jurnal Ilmiah : a. Nama Jurnal : Dentomaxillofacial Radiology Dental Journal
 b. Nomor ISSN: 2087-1864
 c. Volume, Nomor, bulan, tahun : 5 (2) Juli- Desember 2014
 d. Penerbit : Fakultas Kedokteran Gigi Universitas Airlangga
 e. DOI artikel :
 f. Alamat web / Repositori Jurnal : [http://repository.unair.ac.id/58634/Gambaran radiografi tumbuh kembang molar tiga rahang..](http://repository.unair.ac.id/58634/Gambaran%20radiografi%20tumbuh%20kembang%20molar%20tiga%20rahang%20atas%20pada%20usia%209-24%20tahun%20di%20rsgm%20fkg%20universitas%20airlangga.pdf)

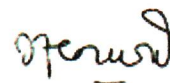
<http://repository.unair.ac.id/108251/1/Artikel%2059.%20Gambaran%20radiografi%20tumbuh%20kembang%20molar%20tiga%20rahang%20atas%20pada%20usia%209-24%20tahun%20di%20rsgm%20fkg%20universitas%20airlangga.pdf>

Kategori Publikasi Jurnal Ilmiah : Jurnal Nasional Terakreditasi (peringkat 1 dan 2)
 Jurnal Nasional Bahasa Inggris terindeks (peringkat 3 dan 4)
 (beri ✓ pada kategori yang tepat) Jurnal Nasional Bahasa Indonesia terindeks (peringkat 5 dan 6)
 Jurnal Nasional (diluar peringkat 1-6)

Hasil Penilaian *Peer Review* :

Komponen Yang Dinilai	Nilai Maksimal Jurnal Ilmiah				Nilai Akhir yang Diperoleh
	Nasional Terakreditasi peringkat (1 dan 2)	Nasional Bahasa Inggris peringkat (3 dan 4)	Nasional Bahasa Indonesia peringkat (5 dan 6)	Nasional diluar peringkat (1-6)	
	Nilai Maks: 25	Nilai Maks: 20	Nilai Maks: 15	Nilai Maks: 10	
a. Kelengkapan unsur isi jurnal ilmiah (10%)				1	1
b. Ruang lingkup dan kedalaman pembahasan (30%)				3	3
c. Kecukupan dan kemutakhiran data/informasi dan metodologi (30%)				3	3
d. Kelengkapan unsur dan kualitas terbitan (30%)				3	2
Total = (100%)				10	9
Nilai Pengusul =					

Surabaya,
 Reviewer .



Dr.Eha Renwi Astuti, drg.,M.Kes.,SpRKG(K)
 NIP :196105131988032003
 Bidang Ilmu : Radiologi Kedokteran Gigi
 Jabatan / Pangkat : Lektor Kepala /Pembina (gol. IV/a)
 Unit Kerja : Radiologi Kedokteran Gigi
 Fakultas Kedokteran Gigi Universitas Airlangga

Judul Karya Ilmiah : Pengukuran radiografik panoramic mandibular index wanita postmenopause dengan osteoporosis
 Jumlah Penulis : 3 (tiga) orang
 Status Pengusul : Penulis ke 3

Catatan Peer Reviewer :

1. Tentang Kelengkapan dan Kesesuaian Unsur isi

kelengkapan dan kesesuaian unsur isi artikel lengkap sesuai dengan guideline jurnal

2. Ruang lingkup dan kedalaman pembahasan

keang lingkup dan kedalaman pembahasan cukup baik hasil dibahas selama 20 tematis

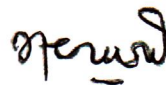
3. Kecukupan dan Kemutakhiran data / informasi dan metodologi

kecukupan dan kemutakhiran data terpenuhi sesuai dengan keilmuan

4. Kelengkapan unsur dan kualitas penerbit

kelengkapan unsur dan kualitas penerbit cukup baik

Surabaya,
Reviewer,



Dr. Eha Renwi Astuti, drg., M.Kes., SpRKG(K)
 NIP : 196105131988032003
 Bidang Ilmu : Radiologi Kedokteran Gigi
 Jabatan / Pangkat : Lektor Kepala / Pembina (gol. IV/a)
 Unit Kerja : Radiologi Kedokteran Gigi
 Fakultas Kedokteran Gigi Universitas Airlangga

LEMBAR
HASIL PENILAIAN SEJAWAT SEBIDANG ATAU PEER REVIEW
KARYA ILMIAH : JURNAL ILMIAH NASIONAL

Judul Jurnal Ilmiah (Artikel) : Pengukuran radiografik panormatik mandibular index wanita postmenopause dengan osteoporosis
 Jumlah penulis : 3 (tiga) orang
 Status Pengusul : Penulis ke 3
 Identitas Jurnal Ilmiah : a. Nama Jurnal : Dentomaxillofacial Radiology Dental Journal
 b. Nomor ISSN: 2087-1864
 c. Volume, Nomor, bulan, tahun : 5 (2) Juli- Desember 2014
 d. Penerbit : Fakultas Kedokteran Gigi Universitas Airlangga
 e. DOI artikel :
 f. Alamat web / Repositori Jurnal : [http://repository.unair.ac.id/58634/Gambaran radiografi tumbuh kembang molar tiga rahang..](http://repository.unair.ac.id/58634/Gambaran%20radiografi%20tumbuh%20kembang%20molar%20tiga%20rahang..)

<http://repository.unair.ac.id/108251/1/Artikel%2059.%20Gambaran%20radiografi%20tumbuh%20kembang%20molar%20tiga%20rahang%20atas%20pada%20usia%209-24%20tahun%20di%20rsgm%20fkg%20universitas%20airlangga.pdf>

Kategori Publikasi Jurnal Ilmiah : Jurnal Nasional Terakreditasi (peringkat 1 dan 2)
 Jurnal Nasional Bahasa Inggris terindeks (peringkat 3 dan 4)
 (beri ✓ pada kategori yang tepat) Jurnal Nasional Bahasa Indonesia terindeks (peringkat 5 dan 6)
 Jurnal Nasional (diluar peringkat 1-6)

Hasil Penilaian *Peer Review* :

Komponen Yang Dinilai	Nilai Maksimal Jurnal Ilmiah				Nilai Akhir yang Diperoleh
	Nasional Terakreditasi peringkat (1 dan 2)	Nasional Bahasa Inggris peringkat (3 dan 4)	Nasional Bahasa Indonesia peringkat (5 dan 6)	Nasional diluar peringkat (1-6)	
	Nilai Maks: 25	Nilai Maks: 20	Nilai Maks: 15	Nilai Maks: 10	
a. Kelengkapan unsur isi jurnal ilmiah (10%)				1	1
b. Ruang lingkup dan kedalaman pembahasan (30%)				3	3
c. Kecukupan dan kemutakhiran data/informasi dan metodologi (30%)				3	2,5
d. Kelengkapan unsur dan kualitas terbitan (30%)				3	2,5
Total = (100%)				10	9
Nilai Pengusul =					

Surabaya,
 Reviewer ,


 Dr. Sfi Wigati Mardi Mulyani, drg., M.Kes
 NIP : 19661011991032003
 Bidang Ilmu : Radiologi Kedokteran Gigi
 Jabatan / Pangkat : Lektor Kepala / Pembina (gol. IV/a)
 Unit Kerja : Radiologi Kedokteran Gigi
 Fakultas Kedokteran Gigi Universitas Airlangga

Judul Karya Ilmiah : Pengukuran radiografik panoramic mandibular index wanita postmenopause dengan osteoporosis
Jumlah Penulis : 3 (tiga) orang
Status Pengusul : Penulis ke 3
:

Catatan Peer Reviewer :

1. Tentang Kelengkapan dan Kesesuaian Unsur isi

.....
kelengkapan artikel sangat baik, sesuai dengan
kaidah ilmiah
.....

2. Ruang lingkup dan kedalaman pembahasan

.....
Ruang lingkup dan kedalaman pembahasan cukup
baik sudah memenuhi unsur artikel
.....


3. Kecukupan dan Kemutakhiran data / informasi dan metodologi

.....
kecukupan data terpenuhi dengan keilmuan
.....

4. Kelengkapan unsur dan kualitas penerbit

.....
Kualitas terbitan cukup baik
.....

Surabaya,
Reviewer,



Dr. Sri Wigati Mardi Mulyani, drg., M.Kes
NIP : 19661011991032003

Bidang Ilmu : Radiologi Kedokteran Gigi

Jabatan / Pangkat : Lektor Kepala / Pembina (gol. IV/a)

Unit Kerja : Radiologi Kedokteran Gigi

Fakultas Kedokteran Gigi Universitas Airlangga