

**LAMPIRAN
TUGAS AKHIR
SISTEM INFORMASI JASA LAUNDRY ONLINE
GALLAXY LAUNDRY
SIDOARJO**



**Oleh :
TEUKU M. IQBAL**

**PROGRAM STUDI D3 SISTEM INFORMASI
FAKULTAS SAINS DAN TEKNOLOGI
UNIVERSITAS AIRLANGGA
SURABAYA
2014**

LEMBAR JUDUL

SISTEM INFORMASI JASA LAUNDRY ONLINE

GALLAXY LAUNDRY

SIDOARJO

Lampiran Tugas Akhir

Sebagai Salah Satu Syarat Untuk Dinyatakan Lulus D-3 Sistem Informasi
pada Fakultas Sains dan Teknologi
Universitas Airlangga

Oleh :

TEUKU M. IQBAL

NIM. 080010403F

Disetujui Oleh :

Pembimbing I,



Drs. Eto Wuryanto, DEA.
NIP. 19660928 199102 1 001

Pembimbing II,



Badrus Zaman, S.Kom, M.Cs.
NIP. 19780126 200604 1 001

LEMBAR PENGESAHAN NASKAH

LAMPIRAN TUGAS AKHIR

Judul : SISTEM INFORMASI JASA LAUNDRY ONLINE
GALLAXY LAUNDRY SIDOARJO

Penulis : Teuku .M Iqbal

NIM : 080810403F

Pembimbing I : Drs. Eto Wuryanto, DEA.

Pembimbing II : Badrus Zaman, S.Kom, M.Cs.

Tanggal Ujian : 07 Februari 2014

Disetujui Oleh :

Pembimbing I,



Drs. Eto Wuryanto, DEA.
NIP. 19660928 199102 1 001

Pembimbing II,



Badrus Zaman, S.Kom, M.Cs.
NIP. 19710104 200812 1 001


Mengetahui :

**Ketua Departemen Matematika
FST UNAIR**



Dr. Miswanto
NIP. 19680204 1993031 002

**Ketua Program Studi Diploma 3 Sistem Informasi
FST UNAIR**



Ir. Dyah Herawatie, M.Si.
NIP. 19671111 199303 2 002

PEDOMAN PENGGUNAAN NASKAH

LAMPIRAN TUGAS AKHIR

Lampiran Tugas Akhir ini tidak dipublikasikan, namun tersedia di perpustakaan dalam lingkungan Universitas Airlangga. Diperkenankan untuk dipakai sebagai referensi kepustakaan, tetapi pengutipan seijin penulis dan harus menyebutkan sumbernya sesuai dengan kebiasaan ilmiah.

Dokumen Tugas Akhir ini merupakan hak milik Universitas Airlangga.



KATA PENGANTAR

Segala puji syukur terlimpah ke hadirat Allah SWT. yang telah memberikan rahmat dan hidayah-Nya sehingga penulis dapat menyelesaikan Lampiran Tugas Akhir dengan judul **“Sistem Informasi Jasa Laundry Online GALLAXY LAUNDRY“**.

Adapun maksud dan tujuan dari penulisan Lampiran Tugas Akhir ini adalah untuk memenuhi satuan kredit semester (SKS) yang telah dibebankan kepada penulis sekaligus sebagai syarat untuk mencapai gelar Ahli Madya (A.Md) dalam bidang Sistem Informasi Fakultas Sains dan Teknologi Universitas Airlangga Surabaya.

Lampiran Tugas Akhir ini berisi tentang sistem kerja, prosedur sistem, dan aplikasi di GALLAXY LAUNDRY.

Penulis menyadari bahwa Lampiran Tugas Akhir ini masih jauh dari nilai kesempurnaan. Oleh sebab itu penulis mengharapkan kritik dan saran yang bersifat konstruktif sebagai masukan, sehingga penulis mampu menyajikan hasil tulisan yang lebih baik dan representatif. Semoga isi dari lampiran ini dapat bermanfaat penulis pada khususnya dan pembaca pada umumnya.

Surabaya, September 2013

Penulis,

Teuku .M Iqbal

Ucapan Terima Kasih

Syukur Alhamdulillah terlimpah ke hadirat Allah SWT yang telah memberikan rahmat dan hidayah-Nya sehingga penulis dapat menyelesaikan Lampiran Tugas Akhir dengan judul **“Sistem Informasi Jasa Laundry Online GALLAXY LAUNDRY”** dengan baik.

Dalam proses penyusunan Lampiran Tugas Akhir ini, penulis banyak menemui kendala namun dengan bantuan dari berbagai pihak, akhirnya lampiran tugas akhir ini dapat diselesaikan. Atas segala bantuan yang telah diberikan, maka tak lupa penulis mengucapkan banyak terima kasih kepada :

1. ALLAH SWT. Atas semua rahmat dan karunia yang Engkau limpahkan.
2. RASULULLAH MUHAMMAD SAW. Sebagai suri tauladan dalam bersikap dan berperilaku.
3. Orang tua tercinta yang selalu memberikan yang terbaik dengan segala pengorbanan serta segala do'a yang senantiasa menyertai setiap langkahku.
4. Ir. Dyah Herawatie, M.Si. selaku Ketua Program Studi D-3 Sistem Informasi Fakultas Sains Dan Teknologi Universitas Airlangga Surabaya.
5. Taufik, S.T., M. Kom. selaku Dosen Wali yang telah membimbing selama masa perkuliahan.
6. Drs. Eto Wuryanto, DEA. selaku Dosen Pembimbing I yang telah memberi bimbingan, petunjuk dan saran dalam menyelesaikan lampiran ini.
7. Badrus Zaman, S.Kom, M.Cs. selaku Dosen Pembimbing II yang telah memberi bimbingan, petunjuk dan saran dalam menyelesaikan lampiran ini.

8. Bapak dan Ibu Dosen yang telah memberikan bekal ilmu selama masa perkuliahan.
9. Dosen penguji yang telah memberikan revisi dan masukan sehingga lampiran dan Tugas Akhir ini bisa mendekati nilai kesempurnaan.
10. Pihak GALLAXY LAUNDRY yang telah membantu dalam melakukan riset informasi untuk kebutuhan Tugas Akhir.
11. Teman seperjuangan Wahyu Kurniawan.
12. Teman yang selalu ada disaat susah Riseta Putri, Khunza Silahatul Haq, Yuni Ma'rifatul, M. Okta .P, Pudy Wirawan, Rahmadhan P.S, Sugihartono, Nino .P, Slamet Nurcahyo.
13. Semua teman-teman D3 SI seluruh angkatan, khususnya angkatan 2008.
14. Semua referensi PSI dan TA mulai dari buku, internet, modul, dll yang sudah banyak membantu.
15. Semua pihak yang telah membantu dalam penyelesaian Tugas Akhir ini yang belum disebutkan, terima kasih.

Akhir kata semoga Lampiran Tugas Akhir ini dapat memberikan manfaat bagi penulis pada khususnya dan pembaca pada umumnya.

Surabaya, September 2013

Teuku .M Iqbal



DAFTAR ISI

Halaman

LEMBAR JUDUL	ii
LEMBAR PENGESAHAN NASKAH.....	iii
PEDOMAN PENGGUNAAN NASKAH	iv
KATA PENGANTAR	v
UCAPAN TERIMA KASIH.....	vi
DAFTAR ISI.....	viii
DAFTAR GAMBAR	x
LAMPIRAN I <i>USER MANUAL</i>	1
1.1 Instalasi Program	1
1.2 User Manual Sistem.....	8
LAMPIRAN II LISTING PROGRAM.....	29
2.1 Koneksi	29
2.2 Halaman Login.....	32
2.3 Logout.....	31
2.4 Form Input Otoritas.....	31
2.5 Form Edit Otoritas	34
2.6 Form Cari Otoritas	37
2.7 Form Hapus Otoritas.....	40
2.8 Form Input Pegawai.....	41
2.9 Form Edit Pegawai.....	46
2.10 Form Cari Pegawai	51
2.11 Form Detail Pegawai.....	54

2.12	Form Cetak Nota Pemesanan.....	57
2.13	Form Cetak Surat Jalan.....	59
2.14	Form Registrasi.....	64
2.15	Form Laporan Keuangan	69
LAMPIRAN III DOKUMEN PENDUKUNG		72
3.1	Form Nota	72

DAFTAR GAMBAR

	Halaman
Gambar 1.1 Pilih bahasa	1
Gambar 1.2 Setup wizard.....	2
Gambar 1.3 Pilih lokasi instalasi	3
Gambar 1.4 Pilih service.....	4
Gambar 1.5 Proses Instalasi	4
Gambar 1.6 Proses Instalasi Selesai.....	5
Gambar 1.7 <i>Xampp</i> menampilkan <i>Control Panel</i>	6
Gambar 1.8 <i>Xampp Control Panel</i>	7
Gambar 1.9 Tampilan <i>Localhost</i>	8
Gambar 1.10 <i>Form</i> Halaman <i>Login</i>	8
Gambar 1.11 <i>Form</i> Halaman Utama Sebelum <i>Login</i>	12
Gambar 1.12 <i>Form</i> Halaman Utama Admin.....	13
Gambar 1.13 <i>Form</i> Sub Menu Pegawai.....	15
Gambar 1.14 <i>Form Input Master</i> Pegawai	16
Gambar 1.15 <i>Form</i> Cari <i>Master</i> Pegawai	16
Gambar 1.16 <i>Form Edit Master</i> Pegawai	17
Gambar 1.17 <i>Form Sub Menu</i> Jenis Item	18
Gambar 1.18 <i>Form Input Master</i> Jenis Item.....	18
Gambar 1.19 <i>Form</i> Cari <i>Master</i> Jenis Item	19
Gambar 1.20 <i>Form Edit Master</i> Jenis Item	19
Gambar 1.21 <i>Form Sub Menu</i> Harga Item Cucian	20

Gambar 1.22 <i>Form Input</i> Harga Item Cucian	20
Gambar 1.23 <i>Form Cari Master</i> Harga Item Cucian	21
Gambar 1.24 <i>Form Edit Master</i> Harga Item Cucian	22
Gambar 1.25 <i>Form</i> Halaman Utama Petugas	22
Gambar 1.26 <i>Form</i> Pemesanan.....	24
Gambar 1.27 <i>Form</i> Status Pemesanan	25
Gambar 1.28 <i>Form</i> Tampilan Nota Pemesanan.....	25
Gambar 1.29 <i>Form</i> Cetak Nota Pemesanan.....	26
Gambar 1.30 <i>Form</i> Tampilan Menu Surat Jalan	27
Gambar 1.31 <i>Form</i> Cetak Surat Jalan.....	27
Gambar 1.32 <i>Form</i> Halaman Kasir.....	28
Gambar 1.33 <i>Form</i> Halaman Utama Pelanggan	28
Gambar 1.34 <i>Form</i> Halaman Utama Pemilik	29

LAMPIRAN I

USER MANUAL

LAMPIRAN I

USER MANUAL



1.1 Instalasi Program

1. Pastikan komputer anda telah ter-*install* sistem operasi *Windows XP Professional* beserta *drivernya*.
2. Kemudian *install* program aplikasi “*xampp-win32-1.5.5-installer*” dan “*mysql-connector-odbc-3.51.26-win32*”.

Langkah-langkah *instalasi* Aplikasi *Xampp-win32-1.6.6a-installer* dilakukan sebagai berikut:

- a. *Double* klik pada *Xampp-win32-1.6.6a-installer.exe* untuk memulai *instalasi*, maka akan muncul Pilihan bahasa seperti pada

Gambar Lampiran 1.1, kemudian klik

OK



Gambar 1.1 Pilih bahasa

b. Kemudian akan muncul *setup wizard* seperti pada Gambar

Lampiran 1.2, kemudian klik

Next >



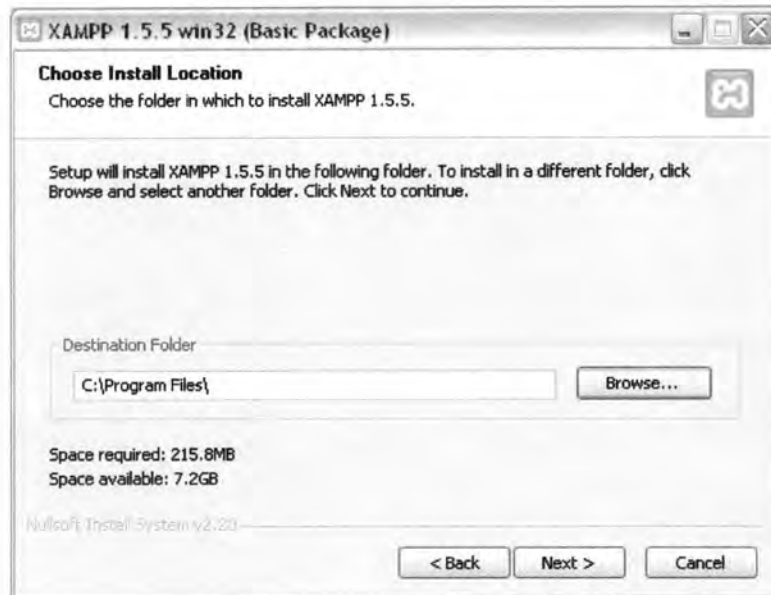
Gambar 1.2 Setup wizard

c. Selanjutnya adalah memilih lokasi *instalasi*. *Default* direktori adalah *C:\xampp*, namun anda dapat memindahkannya ke lokasi lain jika menginginkannya dengan menekan tombol

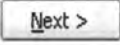

Browse...

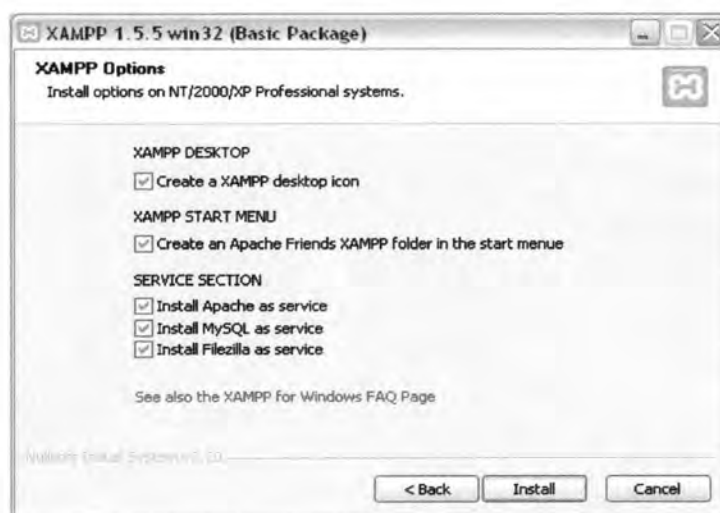
Next >

untuk melanjutkan proses *instalasi*.

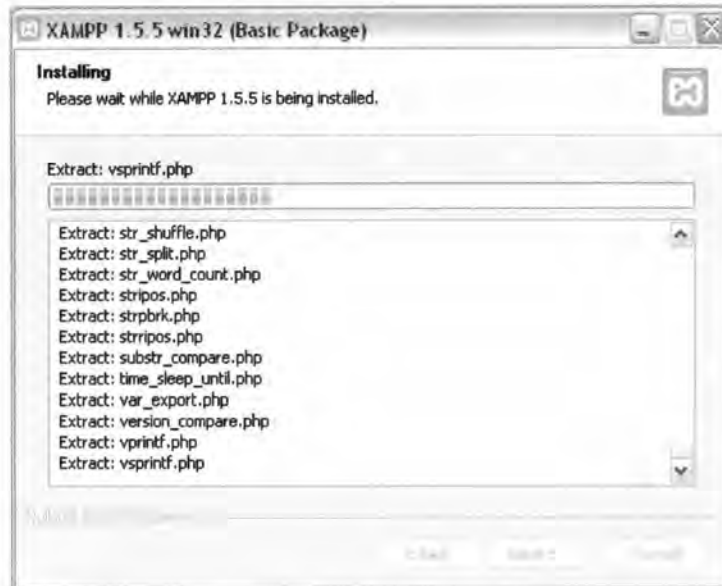


Gambar 1.3 Pilih lokasi instalasi


- d. Setelah menentukan lokasi, klik  maka akan muncul pilihan *service* seperti pada Gambar Lampiran 1.4. Pilih *service* yang anda kehendaki kemudian klik 

Gambar 1.4 Pilih *service*

- e. Proses selanjutnya adalah menunggu semua *file* tersalin ke *hardisk* seperti pada Gambar Lampiran 1.5.



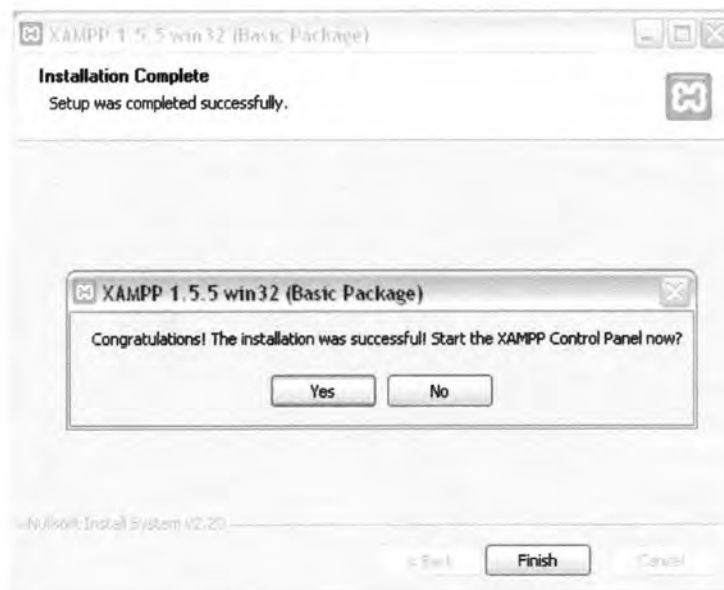
Gambar 1.5 Proses *instalasi*

- f. Setelah proses *instalasi* selesai maka muncul *window* seperti pada Gambar Lampiran 1.6, kemudian klik .




Gambar 1.6 Proses *instalasi* selesai

- g. Untuk menampilkan *xampp control panel* guna menjalankan *webserver*, klik *Yes* seperti pada Gambar Lampiran 1.7.



Gambar 1.7 Xampp Menampilkan Control Panel

- h. Pada tampilan *xampp control panel* klik tombol  pada *Apache* dan *MySQL*, seperti pada Gambar Lampiran 1.8.



Gambar 1.8 Xampp Control Panel

3. Letakkan folder "pensiun2" pada folder "*c:\Program Files\Xampp\htdocs*".
4. Letakkan folder database "pensiun3" pada folder "*c:\Program Files\Xampp\mysql\data*".
5. Anda dapat mengakses program ini pada *web browser* dengan address *http://localhost/pensiun2/* dan mengakses database dengan address *http://localhost/phpmyAdmin/* dan pilih database pensiun3. Untuk memastikan, buka *Internet Explorer*, ketik *localhost*, jika *instalasi* berhasil dilakukan maka tampilannya seperti Gambar Lampiran 1.9.

Gambar 1.9 Tampilan *Localhost*

1.2 *User Manual Sistem*

1.2.1 *Halaman Login*

Halaman *login* ini adalah halaman yang dapat diakses oleh para aktor yaitu admin, pegawai, pemilik, dan customer. Berikut ini adalah tampilan dari halaman *login*:

Gambar 1.10 Halaman *login*

Halaman *login* berfungsi sebagai *filter* dan juga sebagai keamanan agar tidak sembarang orang bisa masuk ke dalam sistem. *User* merupakan otoritas masing-masing aktor, jika penggunaanya adalah admin *Username* menggunakan

admin sedangkan *password* merupakan *privacy* individu. Jadi setiap *user* mempunyai hak akses yang berbeda sesuai dengan hak dan kedudukan. Seperti dijelaskan sebelumnya aktor dari program ini ada 5 antara lain *admin*, *petugas*, *kasir*, *customer*, dan *pemilik*. Penjelasan dari peranan masing-masing aktor dapat dilihat pada tabel 1.1.

Aktor	Peranan
Admin	Berkewenangan melakukan insert, update, dan delete data master yang berelasi dengan Sistem.
Petugas	a. Memvalidasi pemesanan pelanggan b. Mencetak nota pemesanan, dan surat jalan.
Kasir	Melakukan proses pembayaran
Pelanggan	a. Melakukan registrasi pelanggan b. Melakukan pemesanan laundry
Pemilik	Melihat laporan per periode

Tabel 1.1 Hak Aktor dalam sistem

1.2.2 Halaman Utama

Halaman utama merupakan *Form* atau lembar halaman pertama yang dilihat oleh *user* setelah mengakses alamat web Galaxy Laundry. Melalui halaman inilah *user* dapat melakukan *login*, untuk mengakses sistem. Form halaman utama dibedakan menurut *user* yang mengakses (aktor).

Perbedaan pada tiap halaman utama itu berdasarkan hak aktor dalam sistem penjelasan dari peranan masing-masing aktor dapat dilihat pada tabel 1.1.

Secara garis besar seluruh halaman terdiri dari :

1. Home, merupakan menu yang berfungsi untuk kembali ke halaman utama
2. Tabel Master, merupakan menu yang berfungsi untuk menampilkan data-data yang dapat dijadikan acuan dalam pemrosesan transaksi. Tabel-tabel master yang ada pada sub menu antara lain :
 - a. *Master Otoritas*
 - b. *Master Pegawai*
 - c. *Master Customer*
 - d. *Master Jenis Item*
 - e. *Master Jenis Cucian*
 - f. *Master Jenis Delivery*
 - g. *Master Harga Item Cucian*
3. Tabel Transaksi, merupakan menu yang berfungsi untuk menampilkan data-data yang akan diolah untuk menghasilkan laporan (output). Tabel-tabel transaksi yang ada pada sub menu antara lain :
 - a. *Pendaftaran Pelanggan*
 - b. *Pemesanan Laundry*
 - c. *Pembayaran*
4. Laporan, pada menu ini terdapat beberapa pilihan sub menu diantaranya adalah sebagai berikut:
 - a) *Laporan Pendaftaran Pelanggan*

- b) *Laporan Pendapatan per Periode*
- Ubah Password, menu yang berfungsi untuk mengubah password dari user / aktor
 - Logout*, menu yang berfungsi untuk keluar dari halaman utama.

1.2.3 Halaman Utama Sebelum Login

Halaman utama sebelum *login* merupakan *Form* atau lembar halaman pertama yang dilihat oleh *user* setelah mengakses alamat web Galaxy Laundry. Melalui halaman inilah *user* dapat melakukan *login*, untuk mengakses sistem. Berikut ini adalah tampilan dari halaman utama sebelum *login*:



Gambar 1.11 Halaman Utama Sebelum Login

1.2.4 Halaman Admin

Halaman ini hanya bisa diakses oleh admin, di halaman admin ini terdapat submenu yaitu master.

1.2.4.1. Halaman Admin

Halaman ini hanya bisa diakses oleh admin, Berikut ini adalah tampilan dari halaman admin:



Gambar 1.12 Halaman Utama Admin


Menu admin terdiri atas *Menu Master*. *Menu Master*, merupakan menu yang berfungsi untuk menampilkan data-data yang dapat dijadikan acuan dalam pemrosesan transaksi. Tabel-tabel master yang ada pada sub menu antara lain :

a. *Master Otoritas*

- *Input*, pada sub menu ini *admin* dapat menambahkan data otoritas.
- *Edit*, pada sub menu ini berguna untuk melakukan proses edit data otoritas.
- *Delete*, pada sub menu ini berguna untuk menghapus data otoritas.
- *Cari*, pada sub menu ini *admin* dapat mencari data otoritas.

b. *Master Pegawai*

- *Input*, pada sub menu ini *admin* dapat menambahkan data pegawai.
- *Edit*, pada sub menu ini berguna untuk melakukan proses edit data pegawai.



- *Cari*, pada sub menu ini *admin* dapat mencari data pegawai.

c. *Master Customer*

- *Input*, pada sub menu ini *admin* dapat menambahkan data pelanggan.
- *Edit*, pada sub menu ini berguna untuk melakukan proses edit data pelanggan.
- *Cari*, pada sub menu ini *admin* dapat mencari data pegawai.

d. *Master Jenis Item*

- *Input*, pada sub menu ini *admin* dapat menambahkan data jenis item.
- *Edit*, pada sub menu ini berguna untuk melakukan proses edit data jenis item.
- *Delete*, pada sub menu ini berguna untuk menghapus data jenis item.
- *Cari*, pada sub menu ini *admin* dapat mencari data jenis item.

e. *Master Jenis Cucian*

- *Input*, pada sub menu ini *admin* dapat menambahkan data jenis cucian.
- *Edit*, pada sub menu ini berguna untuk melakukan proses edit data jenis cucian.
- *Delete*, pada sub menu ini berguna untuk menghapus data jenis cucian.
- *Cari*, pada sub menu ini *admin* dapat mencari data jenis cucian.

f. *Master Jenis Delivery*

- *Input*, pada sub menu ini *admin* dapat menambahkan data jenis delivery.
- *Edit*, pada sub menu ini berguna untuk melakukan proses edit data jenis delivery.
- *Delete*, pada sub menu ini berguna untuk menghapus data jenis delivery.
- *Cari*, pada sub menu ini *admin* dapat mencari data jenis delivery.

g. *Master Harga Jenis Item*

- *Input*, pada sub menu ini *admin* dapat menambahkan data harga jenis item.
- *Edit*, pada sub menu ini berguna untuk melakukan proses edit data harga jenis item.
- *Cari*, pada sub menu ini *admin* dapat mencari data harga jenis item.


1.2.4.1.1. Master Pegawai

Menu ini hanya bisa di akses jika *user* mempunyai hak akses sebagai Admin. Jika *user* ingin memilih menu pegawai, *user* tinggal klik Pegawai. Pada menu Pegawai terdapat beberapa sub menu lagi, diantaranya adalah *input* dan *cari*



Gambar 1.13 Sub Menu Pegawai

Jika Admin berkehendak untuk menambahkan data pegawai maka tinggal

klik  . Berikut ini adalah tampilan dari menu tambah master Pegawai :

INPUT PEGAWAI	
ID Pegawai	: PG009
Nama Pegawai	:
Alamat Pegawai	:
Telpon Pegawai	:
Jenis Kelamin	: <input type="radio"/> Laki - Laki <input type="radio"/> Perempuan
Jabatan	: Admin ▼
<input type="button" value="Simpan"/>	


Gambar 1.14 Form Input Master Pegawai

Untuk menambahkan pegawai, Admin memasukkan data-data pegawai yang baru ke dalam *text box* jika telah terisi semua tinggal klik Simpan untuk menyimpan data pegawai yang baru. Jika Admin berkehendak untuk mencari data

pegawai maka tinggal klik  . Berikut ini adalah tampilan dari menu cari master Pegawai:

CARI PEGAWAI	
Cari Berdasarkan	: Nama ▼
Keyword	: <input type="text"/> <input type="button" value="Cari"/>
<input type="button" value="Cari"/>	

Gambar 1.15 Form Cari Master Pegawai


Ketika menginginkan untuk melakukan proses edit, Admin dapat memilih  pada sisi kanan data pegawai yang akan diedit tepatnya di kolom kontrol. Kemudian Admin tinggal menuliskan data pegawai yang dianggap benar pada text box pada form edit pegawai, seperti pada tampilan berikut :

EDIT PEGAWAI	
ID Pegawai	: PG002
Nama Pegawai	: dita
Alamat Pegawai	: eby
Telpon Pegawai	: 234723858
Jenis Kelamin	: <input type="radio"/> Laki - Laki <input checked="" type="radio"/> Perempuan
Jabatan	: Admin ▾
<input type="button" value="Simpan"/>	

Gambar 1.16 Form Edit Master Pegawai


Jika sudah dianggap benar tinggal menekan tombol Simpan untuk proses edit.

1.2.4.1.2. Master Jenis Item

Menu ini hanya bisa di akses jika *user* mempunyai bagian sebagai Admin. Jika *user* ingin memilih menu jenis item, *user* tinggal klik . Pada menu jenis item terdapat beberapa sub menu lagi, diantaranya adalah *input* dan *cari*.




Gambar 1.17 Sub Menu Jenis Item

Jika Admin berkehendak untuk menambahkan data jenis item maka tinggal klik  . Berikut ini adalah tampilan dari menu tambah master jenis item


INPUT JENIS ITEM	
ID Jenis Item	: JI061
Nama Jenis Item	:
	<input type="button" value="Simpan"/>

Gambar 1.18 Form Input Master Jenis Item

Untuk menambahkan jenis item, Admin memasukkan data jenis item yang baru ke dalam *text box* jika telah terisi semua tinggal klik Simpan untuk menyimpan data jenis item yang baru. Jika Admin berkehendak untuk mencari data jenis item, maka tinggal klik  . Berikut ini adalah tampilan dari menu cari master jenis item.

CARI JENIS ITEM			
Nama Jenis Item	:		
	<input type="button" value="Cari"/>		
No	ID Jenis Item	Nama Jenis Item	KONTROL

Gambar 1.19 Form Cari Master Jenis Item

Ketika mengingikan untuk melakukan proses edit, Admin dapat memilih  pada sisi kanan data gaji yang akan diedit tepatnya di kolom kontrol. Kemudian Admin tinggal menuliskan data gaji yang dianggap benar pada text box pada form edit gaji, seperti pada tampilan berikut :

UBAH JENIS ITEM	
ID Jenis Item	: <input type="text" value="JI002"/>
Nama Jenis Item	: <input type="text" value="Long Dress"/>
	<input type="button" value="Simpan"/>

Gambar 1.20 Form Edit Master Jenis Item


Jika sudah dianggap benar tinggal menekan tombol Simpan untuk proses edit.

1.2.4.1.3. Master Harga Item Cucian

Menu ini hanya bisa di akses jika *user* mempunyai hak akses sebagai Admin. Jika *user* ingin memilih menu keluarga pegawai, *user* tinggal klik *Harga Item Cucian* . Pada menu harga item cucian terdapat beberapa sub menu lagi, diantaranya adalah *input* dan *cari*.




Gambar 1.21 Sub Menu Harga Item Cucian

Jika Admin berkehendak untuk menambahkan data harga item cucian maka tinggal klik  . Berikut ini adalah tampilan dari menu tambah master harga item cucian :

Masukkan Harga Item Berdasarkan Jenis Cucian	
Nama Item	: -- Pilih Jenis Item -- ▾
Jenis Cucian	: -- Pilih Jenis Cucian -- ▾
Harga	:
	<input type="button" value="Simpan"/>


Gambar 1.22 Form Input harga item cucian

Untuk menambahkan harga item cucian, Admin memasukkan data harga item cucian yang baru ke dalam *text box* jika telah terisi semua tinggal klik Simpan untuk menyimpan data harga item cucian yang baru. Jika Admin berkehendak untuk mencari data harga item cucian maka tinggal klik

 . Berikut ini adalah tampilan dari menu cari master harga item cucian.

CARI HARGA ITEM BERDASAR JENIS CUCIAN			
Nama Item	: <input type="text"/>		
	<input type="button" value="Cari"/>		
No	Nama Item	Jenis Cucian	KONTROL

Gambar 1.23 Form Cari Master Harga Item Cucian

Ketika menginginkan untuk melakukan proses edit, Admin dapat memilih  pada sisi kanan data harga item cucian yang akan diedit tepatnya di dalam kolom kontrol. Kemudian Admin tinggal menuliskan data harga item cucian yang dianggap benar pada text box pada form edit harga item cucian, seperti pada tampilan berikut :

UBAH HARGA	
Nama Item	: Kebaya
Nama Jenis Cucian	: Laundry
Harga	: 6000
<input type="button" value="Simpan"/>	

Gambar 1.24 Form Edit Master Harga Item Cucian

Jika sudah dianggap benar tinggal menekan tombol Simpan untuk proses edit.

1.2.4.2. Halaman Petugas

Halaman ini hanya bisa diakses oleh petugas, Berikut ini adalah tampilan dari halaman petugas:



Gambar 1.25 Halaman Utama Petugas

Menu petugas terdiri atas *Menu Transaksi* dan *Menu Cetak*. *Menu Transaksi*, merupakan menu yang berfungsi untuk menampilkan data-data yang digunakan sebagai proses transaksi. *Menu Cetak*, merupakan menu yang berfungsi untuk mencetak berkas yang diperlukan. Tabel-tabel Transaksi yang ada pada sub menu antara lain :

a. *Transaksi Pemesanan*

- *Pemesanan*, pada sub menu ini *user* dapat melakukan *input* pemesanan laundry.

b. *Transaksi Status Pemesanan*

- *Status Pemesanan*, pada sub menu ini *user* dapat mengubah status cucian pelanggan sesuai dengan yang ada.

Sedangkan pada sub menu cetak, tampilan subnya antara lain :

a. *Cetak Nota Pemesanan*

- Pada cetak pemesanan, petugas dapat mencetak nota pemesanan sesuai dengan data yang sudah tersimpan.

b. *Cetak Surat Jalan*

- Pada cetak surat jalan, petugas dapat mencetak surat jalan sesuai dengan data yang sudah tersimpan.

1.2.4.2.1. Pemesanan

Menu ini hanya bisa di akses jika *user* mempunyai bagian sebagai Petugas.

Jika *user* ingin memilih menu ini, *user* tinggal klik *Pemesanan* . Pada menu

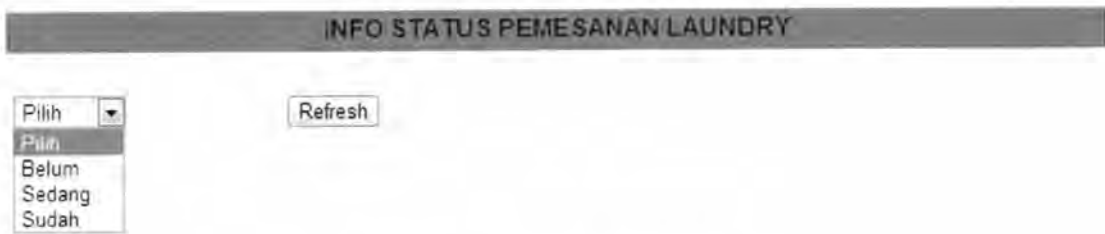
pemesanan akan memasukkan data pemesanan yang akan melakukan pemesanan laundry. Berikut ini adalah tampilan dari menu Pemesanan.

Pemesanan				
No Pemesanan	: PD046			
Nama Customer	:			
Jenis Delivery	: -- Pilih Jenis Delivery -- ▾			
Tanggal Pesan	: 30-08-2013			
Tanggal Selesai	: 02-09-2013			
Biaya Delivery	: 0			
Nama Item	: -- Pilih Jenis Item -- ▾			
Jenis Cucian	: -- Pilih Jenis Cucian -- ▾			
Harga	:			
Jumlah	:			
Total	: Rp.			
	<input type="button" value="Tambah"/>			
Nama Item	Jenis	Harga	Jumlah	Total
0				<input type="button" value="Simpan"/>

Gambar 1.26 Pemesanan

1.2.4.2.2. Status Pemesanan


Menu ini hanya bisa di akses jika *user* mempunyai bagian sebagai Petugas. Jika *user* ingin memilih menu ini, *user* tinggal klik *Status Pemesanan*. Pada menu status pemesanan akan mengubah status dari cucian pelanggan. Berikut ini adalah tampilan dari menu Status Pemesanan :




Gambar 1.27 Status Pemesanan

1.2.4.2.3. Cetak Nota Pemesanan

Menu ini hanya bisa di akses jika *user* mempunyai bagian sebagai Petugas. Jika *user* ingin memilih menu ini, *user* tinggal klik ^{Nota Pemesanan}. Pada menu ini akan ada beberapa nama pelanggan, dan akan dipilih mana yang akan dicetak nota pemesanannya. Berikut ini adalah tampilan dari menu Nota Pemesanan.

No Pemesanan	Nama Customer	KONTROL
PD025	Rama	

Gambar 1.28 Tampilan Nota Pemesanan



NOTA PEMESANAN

No Pemesanan : PD025	Tanggal Pesan : 2013-07-24
Customer : Ratna	Pegawai : Sugihartono
Alamat : Tandes	
Telepon : 086758675849	
Delivery : Antar-Ambil(20000)	

Jenis Item	Jenis Cucian	Jumlah	Harga/pcs	Total
Dasi	Dry Cleaning	2	3,500,00	7,000,00
Baju Pesta Anak-anak	Dry Cleaning	10	6,000,00	60,000,00

TOTAL BAYAR : 87000

TTD Pengirim ,
TTD Petugas ,
TTD Penerima .

Gambar 1.29 Cetak Nota Pemesanan

1.2.4.2.4. Cetak Surat Jalan

Menu ini hanya bisa di akses jika *user* mempunyai bagian sebagai Petugas. Jika *user* ingin memilih menu ini, *user* tinggal klik [Surat Jalan](#) pada menu. Pada menu ini akan ada beberapa nama pelanggan, dan akan dipilih mana yang akan dicetak surat jalannya. Berikut ini adalah tampilan dari menu Menu Surat Jalan.

Surat Jalan	
ID Surat Jalan	: SJ016
Tgl Surat Jalan	: 30-08-2013
NO Pemesanan	: PD025
Nama Customer	: Ratna
Total Harga	: Rp. 87000
<input type="button" value="Simpan"/>	

Gambar 1.30 Tampilan Menu Surat Jalan

800713 Galaxy Laundry & Dry Cleaning



GALLAXY
LAUNDRY & DRY CLEANING SERVICE
Phone (031)71987031, 71510059

Surat Jalan

ID Surat Jalan : SJ016
Tgl Surat Jalan : 2013-08-30
NO Pemesanan : PD025
Nama Customer : Ratna
Total Harga : 87000

Gambar 1.31 Cetak Surat Jalan

1.2.4.3. Halaman Kasir

Halaman ini hanya bisa diakses oleh Kasir. Halaman ini untuk memvalidasi pembayaran. Berikut ini adalah tampilan dari halaman Kasir:



Gambar 1.32 Halaman Kasir

1.2.4.4. Halaman Pelanggan

Halaman ini hanya bisa diakses oleh Pelanggan. Halaman ini untuk memesan laundry. Berikut ini adalah tampilan dari halaman Pelanggan:



Gambar 1.33 Halaman Utama Pelanggan

1.2.4.5. Halaman Pemilik

Halaman ini bisa diakses oleh Pemilik, Berikut ini adalah tampilan dari halaman pemilik:



Gambar 1.34 Halaman Utama Pemilik

Pada menu laporan terdapat sub menu pendaftaran customer dan keuangan, masing – masing berfungsi untuk melihat laporan dalam waktu per periode. Jika ingin memilih pendaftaran customer tinggal klik **Pendaftaran Customer**, dan jika ingin memilih keuangan tinggal klik **Keuangan**. Berikut ini adalah tampilan dari menu-menu tersebut :

LAPORAN DATA PENDAFTAR BERDASARKAN PERIODE

Per 2012 ▾ Januari ▾ 01 ▾ s/d 2012 ▾ Januari ▾ 01 ▾

Gambar 1.35 Tampilan Menu Pendaftaran Customer



GALLAXY
 Laundry and Dry Cleaning Service
 Telp (031) 77987031

Laporan Data Customer

Per Tanggal : 01-1-2013 s/d Tanggal : 30-8-2013

No	Id Customer	Tanggal Pendaftaran	Nama Customer	JK Customer	Alamat Customer
1	CS006	2013-07-22	Abdul	L	Taman Tiara Surabaya
2	CS008	2013-07-22	slamet	L	krian
3	CS009	2013-07-23	Fariz	L	Simo
4	CS010	2013-07-23	AA	L	SIMO
5	CS011	2013-07-24	Anita	P	Menganti
6	CS012	2013-07-24	Ratna	P	Tandes
7	CS013	2013-07-25	Putri	P	Tandes

Gambar 1.36 Tampilan Cetak Pendaftaran Customer

LAPORAN PENDAPATAN BERDASARKAN PERIODE

Per 2012 ▾ Januari ▾ 01 ▾ s/d 2012 ▾ Januari ▾ 01 ▾

Gambar 1.37 Tampilan Menu Keuangan



GALLAXY
Laundry and Dry Cleaning Service
Telp (031)77987031

Laporan Data Customer

Per Tanggal : 01-1-2013 s/d Tanggal : 30-8-2013

No	Id Customer	Nama Customer	No Pemesanan	Tanggal Bayar	Harga
1	CS002	Iqbal	PD009	2013-03-15	Rp 64000
2	CS008	slamet	PD018	2013-07-25	Rp 17000
3	CS002	Iqbal	PD020	2013-07-26	Rp 31000
4	CS002	Iqbal	PD022	2013-07-27	Rp 31500
5	CS014	Rendi	PD029	2013-08-01	Rp 106000
6	CS002	Iqbal	PD033	2013-08-15	Rp 238000
Jumlah Total Pembayaran					Rp 487.500,00

Gambar 1.38 Tampilan Cetak Menu Keuangan

LAMPIRAN II
LISTING PROGRAM

LAMPIRAN II

LISTING PROGRAM

2.1 Koneksi

Nama file : config.php
Directorori : xampp\htdocs\galaxy
Fungsi : untuk koneksi ke database

```
<?php
$sqlhost="localhost";
$sqluser="root";
$sqlpasswd="";
$sqldb="galaxy_new";
$conn = mysql_connect("$sqlhost","$sqluser","$sqlpasswd") or die
("Couldn't connect to server.");
mysql_select_db("$sqldb", $conn) or die("Couldn't select database.");
?>
```

2.2 Halaman Login

Nama file : login1.php
Directorori : xampp\htdocs\galaxy
Fungsi : untuk proses login

```
<?
session_start();
include "config.php";

$_SESSION['Login'] = "false";

if($_POST['Login'] != "")
{
    if ($_POST['ID_PEGAWAI'] == "" || $_POST['PASSWORDPEGAWAI']
== "")
    {
        echo '<script language="javascript">window.alert("Username
dan Password Harus Diisi!")</script>';
        echo("<META HTTP-EQUIV=\"Refresh\"
CONTENT=\"0;URL=index.php\">");
    }
    else
    {
        $ID_PEGAWAI=$_POST['ID_PEGAWAI'];
        $PASSWORDPEGAWAI=md5($_POST['PASSWORDPEGAWAI']);
        //db_connect();
        $query=mysql_query("select * from pegawai where ID_PEGAWAI
= '$ID_PEGAWAI .' AND PASSWORDPEGAWAI = '$PASSWORDPEGAWAI.'");
        $pegawai=mysql_fetch_array($query);

        if($pegawai)
        {
            //db_connect();
            $query="select * from pegawai where
ID_PEGAWAI = '$ID_PEGAWAI ." AND PASSWORDPEGAWAI =
```

```

" ".$PASSWORDPEGAWAI." " ";
die(mysql_error());
$result = mysql_query($query) or
$cek = mysql_num_rows($result);
$row = mysql_fetch_array($result);
if($cek==1)
{
    $_SESSION['Login'] = "true";
    $_SESSION['ID_PEGAWAI'] = $ID_PEGAWAI;
    $_SESSION['PASSWORDPEGAWAI'] =
$PASSWORDPEGAWAI;
    $_SESSION['ID_OTORITAS'] =
$row['ID_OTORITAS'];
    if ($row['ID_OTORITAS'] == '1'){
        echo '<script
language="javascript">window.alert("Login Anda Berhasil!")</script>';
        echo '<meta http-equiv="Refresh"
content="0; URL=tampilan_admin.php">';
    }
    else if ($row['ID_OTORITAS'] == '2'){
        echo '<meta http-equiv="Refresh" content="0;
URL=tampilan_kasir.php">';
    }
    else if ($row['ID_OTORITAS'] == '3'){
        echo '<meta http-equiv="Refresh"
content="0; URL=tampilan_pemilik.php">';
    }
    else if ($row['ID_OTORITAS'] == '4'){
        echo '<meta http-equiv="Refresh"
content="0; URL=tampilan_cus.php">';
    }
    else if ($row['ID_OTORITAS'] == '5'){
        echo '<meta http-equiv="Refresh"
content="0; URL=tampilan_peg.php">';
    }
}
}
elseif(!$pegawai)
{
    //db_connect();
    //$coba=mysql_query ("select * from customer a where
a.ID_CUSTOMER = '" . $ID_PEGAWAI . "' AND a.PASSWORDCUSTOMER =
'" . $PASSWORDPEGAWAI . "' " );
    //$cobal=mysql_fetch_array($coba);

    $query1="select * from customer where
ID_CUSTOMER = '" . $ID_PEGAWAI . "' AND PASSWORDCUSTOMER =
'" . $PASSWORDPEGAWAI . "' " ;
    $result1 = mysql_query($query1) or
die(mysql_error());
    $cek1 = mysql_num_rows($result1);
    $row1 = mysql_fetch_array($result1);
    $_SESSION['Login'] = "true";
    $_SESSION['ID_CUSTOMER'] = $ID_PEGAWAI;
    $_SESSION['PASSWORDCUSTOMER'] =
$PASSWORDPEGAWAI;
    $_SESSION['ID_OTORITAS'] =
$row1['ID_OTORITAS'];
    if ($row1['ID_OTORITAS'] == '4'){
        echo '<script
language="javascript">window.alert("Login Anda Berhasil!")</script>';
        echo '<meta http-equiv="Refresh" content="0;
URL=tampilan_cus.php">';
    }
    else {
        echo '<script language="javascript">window.alert("Login Anda
Gagal!")</script>';
        echo("<META HTTP-EQUIV=\"Refresh\" CONTENT=\"0;URL=index.php\">");
    }
}

```

```

    }
}

else {
    echo '<script language="javascript">window.alert("Login Anda
Gagal!")</script>';
    echo("<META HTTP-EQUIV=\"Refresh\" CONTENT=\"0;URL=index.php\">");
}
?>

```

2.3. Logout

Nama file : logout.php

Directori : xampp\htdocs\galaxy

Fungsi : untuk proses keluar dari *system*

```

<?
session_start();

include "config.php";
if (isset($_SESSION['ID_PEGAWAI']) || isset($_SESSION['ID_CUSTOMER']))
{
    $logout = true;
}
else
{
    $logout = false;
}

unset($_SESSION['ID_PEGAWAI']);
unset($_SESSION['PASSWORDPEGAWAI']);
unset($_SESSION['ID_CUSTOMER']);
unset($_SESSION['PASSWORDCUSTOMER']);
session_destroy();

if ($logout)
{
    echo '<script language="javascript">window.alert("Terima kasih !!
..Anda Telah Log Out..")</script>';
    echo("<META HTTP-EQUIV=\"Refresh\" CONTENT=\"0;URL=index.php\">");
    exit();
}
?>

```

2.4. Form Input Otoritas

Nama file : otoritas_input.php

Directori : xampp\htdocs\galaxy

Fungsi : untuk menginput data otoritas

```

<?
//session_start();
include "config.php";
//require_once ('../fsaintek2/tgl.php');
//require_once ('../fsaintek2/tanggall.php');
//if ($_SESSION['loginad'] == "true")
//{
//fungsi radiodb

```

```

//SIMPAN
if (isset($_POST['save']))
{
$ID_OTORITAS=$_POST["ID_OTORITAS"];
$NAMAOTORITAS=$_POST["NAMAOTORITAS"];

if ( $NAMAOTORITAS=="")
{echo'<script language="javascript">window.alert("Masukkan Data Secara
Lengkap")</script>';}

else{
$tbh="INSERT INTO otoritas VALUES ('','$NAMAOTORITAS')";
//echo $tbh;
$hasil = mysql_query($tbh);
//if ($hasil)
{echo'<script language="javascript">window.alert("Data Berhasil
Ditambah")</script>';
echo '<meta http-equiv="Refresh" content="0; URL=otoritas_detail.php"
/>';}
} //}

}

?>
<link href="../fsaintek2/admin/style/highslide.css" rel="stylesheet" />
<script type="text/javascript"
src="../fsaintek2/admin/ajax.js"></script>
<script type="text/javascript"
src="../fsaintek2/admin/highslide/highslide.packed.js"></script>
<script type="text/javascript"
src="../fsaintek2/admin/highslide/highslide-html.packed.js"></script>
<script type="text/javascript">
    hs.graphicsDir = 'highslide/graphics/';
    hs.outlineType = 'rounded-white';
    hs.outlineWhileAnimating = true;
    hs.objectLoadTime = 'after';
    window.onload = function() {
        hs.preloadImages();
    }
</script>
<script type="text/javascript"
src="../fsaintek2/admin/calendarDateInput.js"></script>
<script>
function confirmDelete(delUrl) {
    if (confirm("Anda Yakin mau
menghapus data ini?")) {
        document.location = delUrl;
    }
}
</script>
<script type="text/javascript">
var ajax = new sack();
function getkota(){
    document.getElementById('KOTAT').options.length = 0;    // Empty
city select box
    ajax.requestFile = 'getkota.php';    // Specifying which file to
get
    ajax.onCompletion = createKota; // Specify function that will be
executed after file has been found
    ajax.runAJAX();    // Execute AJAX function
}
function getkotal(){
    document.getElementById('KOTAL').options.length = 0;    // Empty

```

```

city select box
    ajax.requestFile = 'getkota.php'; // Specifying which file to
get
    ajax.onCompletion = createKotal; // Specify function that
will be executed after file has been found
    ajax.runAJAX(); // Execute AJAX function
    }
    function createKota(){
    var obj = document.getElementById('KOTAT');
    eval(ajax.response); // Executing the response from Ajax as
Javascript code
    }
    function createKotal(){
    var obj = document.getElementById('KOTAL');
    eval(ajax.response); // Executing the response from Ajax as
Javascript code
    }
    </script>

<style type="text/css">
<!--
.style1 {
color: #FFFF00;
text-decoration: none;
}
.style6 { color: #FFFF00;
background-image:url{../fsaintek2/admin/images/bar1.png};
border: 0;
}
.style8 {color: #0000FF; font-weight: bold; }
.style27 {font-family: "Times New Roman"; font-size: 16px; font-weight:
bold;}
.style9 {color: #FFFFFF}
.style9 {font-size: 14px; padding-bottom: 5; color: #FFFFFF;}
.style12 {font-family: "trebuchet MS"; font-size: 14px; }
.style30 {font-family: "trebuchet MS"; font-size: 14px; font-style:
italic; color:#0000FF; }
.style31 {
font-size: 18px;
font-weight: bold;
}
.style32 {color: #FF0000}
-->
</style>
<form id="form1" name="form1" method="post" action="">
<table width="100%" border="0">
<tr>
<td align="center"><table width="250" cellpadding="2"
cellspacing="5" bordercolor="#FF0000">
<tr>
<td align="center" width="64"><a href="otoritas_input.php">
</td>
<td align="center" width="64"><a href="otoritas_cari.php">
</td>
</tr>
</table></td>
</tr>
<tr>
<td width="100%"><br />
<table width="548" border="3" align="center" cellpadding="3"
cellspacing="3" bordercolor="#FF12345" bordercolor="#FFFF00">
<tr>
<td width="528"><div align="center" class="style31">INPUT
OTORITAS</div></td>
</tr>
</table>
<table width="548" border="3" align="center" cellpadding="3"

```

```

cellspacing="3" bordercolor="#FF12345">
    <tr>
        <td><span class="style27">Nama Otoritas</span></td>
        <td><strong></strong></td>
        <td colspan="2" class="style12"><input name="NAMAOTORITAS"
type="text" id="NAMAOTORITAS" size="40" title="Max. 50 Karakter"
maxlength="50"/></td>
    </tr>

    <tr>
        <td>&nbsp;</td>
        <td>&nbsp;</td>
        <td colspan="2"><table border="0" cellpadding="2"
cellspacing="4">
            <tr>
                <td width="301" align="right"><input name="save"
type="submit" id="save" value="Simpan" /></td>
            </tr>
        </table></td>
    </tr>
</table>
</tr>
<tr>
    <td><div align="center"></div></td>
</tr>
<tr>
<td>&nbsp;</td>
</tr>
</table>
</form>

<?
/*//kurung tutup if
    else
    {
    echo '<script language="javascript">window.alert("Maaf anda belum login
! ")</script>';
    echo '<meta http-equiv="Refresh" content="0; URL=../pilih_login.php">';
    }*/
?>

```

2.5. Form Edit Otoritas

Nama file otoritas_update.php

Directori : xampp\htdocs\galaxy

Fungsi : untuk edit otoritas

```

<?
// session_start();
include "config.php";
//require_once
('../.../DOCUME~1/ROSALL~1/LOCALS~1/Temp/tgl.php');
//if ($_SESSION['loginad'] == "true")
//{
//fungsi radiodb

$ID_OTORITAS = $_GET["ID_OTORITAS"];

$ID_OTORITAS=$_POST["NAMA"];

$NAMAOTORITAS=$_POST["NAMAOTORITAS"];

$ID_OTORITAS = $_GET["ID_OTORITAS"];

```

```

if (isset ($_POST["Save"])){
//      exit("$ID_OTORITAS");
$ab="update otoritas set NAMAOTORITAS='$NAMAOTORITAS' WHERE
ID_OTORITAS=$ID_OTORITAS";
$hasil=mysql_query($ab);
if ($hasil){
echo'<script language="javascript">window.alert("Update Data
Otoritas '.$NAMA_OTORITAS.' berhasil!")</script>';
echo '<meta http-equiv="Refresh" content="0;
URL=otoritas_detail.php" />';
}}

$num = $_GET['num'];
if(empty($num))
{
    $num = 1;
    $no = 1;
}else
{
    $no = 4*($num-1)+$num;
}
$limit = 5;
$start= ($num-1)*$limit;
$start = round($start,0);

?>
<link href="admin/style/highslide.css" rel="stylesheet" />
<script type="text/javascript" src="admin/ajax.js"></script>
<script type="text/javascript"
src="admin/highslide/highslide.packed.js"></script>
<script type="text/javascript" src="admin/highslide/highslide-
html.packed.js"></script>
<script type="text/javascript">
    hs.graphicsDir = 'highslide/graphics/';
    hs.outlineType = 'rounded-white';
    hs.outlineWhileAnimating = true;
    hs.objectLoadTime = 'after';
    window.onload = function() {
        hs.preloadImages();
    }
</script>
<script type="text/javascript"
src="admin/calendarDateInput.js"></script>
<script>
                                function
confirmDelete(delUrl) {
                                if (confirm("Anda Yakin
mau menghapus data ini?")) {
                                document.location =
delUrl;
                                }
                                }
</script>
<script type="text/javascript">
var ajax = new sack();
function getkota(){
    document.getElementById('KD_KOTA_TINGGAL').options.length =
0;
    // Empty city select box
    ajax.requestFile = 'getkota.php'; // Specifying which
file to get
    ajax.onCompletion = createKota; // Specify function that
will be executed after file has been found
    ajax.runAJAX(); // Execute AJAX function
}
function getkotal(){
    document.getElementById('KD_KOTA').options.length = 0; //
Empty city select box
    ajax.requestFile = 'getkota.php'; // Specifying which

```



```

file to get
    ajax.onCompletion = createKotal; // Specify function
that will be executed after file has been found
    ajax.runAJAX(); // Execute AJAX function
}
function createKota(){
var obj = document.getElementById('KD_KOTA_TINGGAL');
eval(ajax.response); // Executing the response from
Ajax as Javascript code
}
function createKotal(){
var obj = document.getElementById('KD_KOTA');
eval(ajax.response); // Executing the response from
Ajax as Javascript code
}
</script>

<style type="text/css">
<!--
.style1 {
color: #FFFF00;
text-decoration: none;
}
.style6 { color: #FFFF00;
background:url(admin/images/bar1.png);
border: 0;
}
.style27 {font-family: "Times New Roman"; font-size: 16px; font-
weight: bold;}
.style12 {font-family: "trebuchet MS"; font-size: 14px; }
.style13 { font-size: 14px;
font-style: italic;
font-weight: bold;
}
.style31 { font-size: 18px;
font-weight: bold;
}
.style30 {font-family: "trebuchet MS"; font-size: 14px; font-
style: italic; }
.style9 {color: #FFFFFF}
.style9 {font-size: 14px; padding-bottom: s; color: #FFFFFF;}
-->
</style>
<form id="form1" name="form1" method="post" action="">
<table width="66%" border="0" align="center">
<tr>
<td align="center"><table width="246" cellpadding="2"
cellspacing="5" bordercolor="#FF0000">
<tr>
<td align="center" width="64"><a
href="otoritas_input.php"></a></td>
<td align="center" width="64"><a
href="otoritas_cari.php">
</td>
</tr>
</table></td>
</tr>
<tr>
<td width="100%"><br />
<table width="495" border="3" align="center"
cellpadding="3" cellspacing="3" bordercolor="#FF12345"
bordercolor="#FFFF00">
<tr>
<td width="561"><div align="center"
class="style31">UBAH OTORITAS</div></td>
</tr>
</table>
<table border="3" cellpadding="3" cellspacing="3"

```

```

bordercolor="#FF12345" align="center">

    <?
    $query = mysql_query("select * from otoritas");
    $item=mysql_fetch_array($query);
    $ID_OTORITAS=$item["ID_OTORITAS"];
    $NAMAOTORITAS=$item["NAMAOTORITAS"];
    ?>

    <tr>
        <td width="174"><span class="style27">Nama
Otoritas</span></td>
        <td width="11"><div
align="center"><strong>:</strong></div></td>
        <td colspan="2"><input name="NAMAOTORITAS"
type="text" id="NAMAOTORITAS" size="40" title="Max. 50 Karakter"
maxlength="50" value="<?=$NAMAOTORITAS?>" />        </td>
    </tr>

    <tr>
        <td>&nbsp;</td>
        <td>&nbsp;</td>
        <td colspan="2"><table border="0" cellpadding="2"
cellspacing="4">
            <tr>
                <td width="227" align="right"><input
name="Save" type="submit" id="Save" value="Simpan" /></td>
            </tr>
        </table></td>
    </tr>
</table></td>
</tr>

</table>
</form>
<?
/*      }//kurung tutup if
else
    {
    echo '<script language="javascript">window.alert("maaf anda
belum login ! ")</script>';
    echo '<meta http-equiv="Refresh" content="0; URL=index.php">';
    }*/
?>

```

2.6. Form Cari Otoritas

Nama file : otoritas_cari.php

Director : xampp\htdocs\galaxy

Fungsi : untuk mencari otoritas

```

<?
    session_start();
    include "config.php";

    $submit = $_POST[Cari];

?>
<link href="admin/style/highslide.css" rel="stylesheet" />
<script type="text/javascript" src="admin/ajax.js"></script>
<script type="text/javascript"
src="admin/highslide/highslide.packed.js"></script>
<script type="text/javascript" src="admin/highslide/highslide-
html.packed.js"></script>
<script type="text/javascript">
    hs.graphicsDir = 'highslide/graphics/';
    hs.outlineType = 'rounded-white';

```

```

        hs.outlineWhileAnimating = true;
        hs.objectLoadTime = 'after';
        window.onload = function() {
            hs.preloadImages();
        }
    </script>
    <script type="text/javascript" src="admin/calendarDateInput.js"></script>
    <script>
        function confirmDelete(delUrl) {
            if (confirm("Anda Yakin mau
                menghapus data ini?")) {
                document.location = delUrl;
            }
        }
    </script>

    <script type="text/javascript">
        var ajax = new sack();
        function getkota(){
            document.getElementById('KD_KOTA_TINGGAL').options.length = 0; //
            Empty city select box
            ajax.requestFile = 'getkota.php'; // Specifying which file to
            get
            ajax.onCompletion = createKota; // Specify function that will be
            executed after file has been found
            ajax.runAJAX(); // Execute AJAX function
        }
        function getkotal(){
            document.getElementById('KD_KOTA').options.length = 0; // Empty city
            select box
            ajax.requestFile = 'getkota.php'; // Specifying which file to
            get
            ajax.onCompletion = createKotal; // Specify function that
            will be executed after file has been found
            ajax.runAJAX(); // Execute AJAX function
        }
        function createKota(){
            var obj = document.getElementById('KD_KOTA_TINGGAL');
            eval(ajax.response); // Executing the response from Ajax as
            Javascript code
        }
        function createKotal(){
            var obj = document.getElementById('KD_KOTA');
            eval(ajax.response); // Executing the response from Ajax as
            Javascript code
        }
    </script>

    <style type="text/css">
    <!--
    .style1 {
        color: #FFFF00;
        text-decoration: none;
    }
    .style6 { color: #FFFF00;
        background:url(admin/images/bar1.png);
        border: 0;
    }
    .style27 {font-family: "Times New Roman"; font-size: 16px; font-weight:
    bold;}
    .style12 {font-family: "trebuchet MS"; font-size: 14px; }
    .style13 { font-size: 14px;
        font-style: italic;
        font-weight: bold;
    }
    .style31 { font-size: 18px;
        font-weight: bold;
    }
    .style30 {font-family: "trebuchet MS"; font-size: 14px; font-style:
    italic; }
    .style9 {color: #FFFFFF}

```

```

.style9 {font-size: 14px; padding-bottom: 5px; color: #FFFFFF;}
.style8 {color: #FFFFFF; font-weight: bold; }
-->
</style>
<form id="form1" name="form1" method="post" action="">
  <table width="66%" border="0" align="center">
    <tr>
      <td align="center"><table width="246" cellpadding="2"
cellspacing="5" bordercolor="#FF12345">
        <tr>
          <td align="center" width="64"><a href="otoritas_input.php">
            </a></td>
          <td align="center" width="64"><a href="otoritas_cari.php"></a></td>
        </tr>
      </table></td>
    </tr>
    <tr>
      <td width="100%"><br />
      <table width="495" border="3" align="center" cellpadding="3"
cellspacing="3" bordercolor="#FF123" bordercolor="#FFFF00">
        <tr>
          <td width="561"><div align="center" class="style31">CARI
OTORITAS</div></td>
        </tr>
      </table>
      <table border="3" cellpadding="3" cellspacing="3"
bordercolor="#FF12345" align="center">
        <tr>
          <td><span class="style27">Nama Otoritas</span></td>
          <td><div align="center"><strong>:</strong></div></td>
          <td colspan="2"><input name="cari" type="text" id="cari"
size="40" title="Max. 50 Karakter" maxlength="50"/> </td>
        </tr>
        <tr>
          <td>&nbsp;</td>
          <td>&nbsp;</td>
          <td colspan="2"><table border="0" cellpadding="2"
cellspacing="4">
            <tr>
              <td width="227" align="right"><input name="Cari"
type="submit" id="Cari" value="Cari" /></td>
            </tr>
          </table></td>
        </tr>
      </table>
      <table width="495" border="3" cellpadding="1" cellspacing="1"
bgcolor="#FF12345" align="center" >
        <tr bgcolor="#FF0000">
          <td width="39" align="center"><span class="style8">No</span></td>
          <td width="98" align="center"><span class="style8">ID
Otoritas</span></td>
          <td width="161" align="center"><span class="style8">Nama
Otoritas</span></td>
          <td width="86" align="center"><span
class="style8">KONTROL</span></td>
        </tr>
        <?
if($submit=="Cari")
{
?>

```

```

<tr bgcolor="#FFFFFF">
  <?
      $cari = $_POST['cari'];
      $cek=mysql_query("select * from otoritas where
NAMAOTORITAS = '$cari'");
      $sada=mysql_query("select ID_OTORITAS,NAMAOTORITAS from
otoritas where NAMAOTORITAS like '%$cari%'");
      $jumlah=mysql_num_rows($sada);
      if($submit=="Cari")
      {
          if($cari=="")
          { echo'<script
language="javascript">window.alert("Harap diisi.")</script>'; }
          elseif($jumlah==0)
          { echo'<script
language="javascript">window.alert("otoritas '.$_POST[cari].' tidak
ditemukan.")</script>'; }
          else
          {
              $jadwal=mysql_query("select ID_OTORITAS,NAMAOTORITAS from
otoritas where NAMAOTORITAS like '%$cari%'");
              }

              while($j=mysql_fetch_array($sada)){
                  $i++;
                  $str="#FFFFFF";
                  if($i%2==0)$str="#B5B5B5";

          ?>
          <td><div align="center">
              <?=$i?>
              &nbsp;&nbsp;&nbsp;</div></td>
          <td width="98"><div align="center">
              <?=$j[ID_OTORITAS]?>
              &nbsp;&nbsp;&nbsp;</div></td>
          <td><div align="center">
              <?=$j[NAMAOTORITAS]?>
              &nbsp;&nbsp;&nbsp;</div></td>
          <td><table border="0" align="center" cellspacing="2">
              <tr>
                  <td><a
href="otoritas_update.php?ID_OTORITAS=<?=$j['ID_OTORITAS'];?>"
title="Edit"></a></td>

                  </tr>
              </table></td>
          </tr>
          <? } } ?>
      </table>
  </form>

```

2.7 Form Hapus Otoritas

Nama file : otoritas_delete.php

Directori : xampp\htdocs\galaxy

Fungsi : untuk menghapus data otoritas

```

<?
session_start();
include "config.php";

      $ID_OTORITAS=$_GET["ID_OTORITAS"];
      if (empty($ID_OTORITAS))

```

```

    echo'<script
language="javascript">window.alert("Data masih kosong")</script>';
    echo("<META HTTP-EQUIV=\"Refresh\"
CONTENT=\"0;URL=otoritas_detail.php\">");
    //exit;
}

$select=mysql_query("select j.ID_OTORITAS from otoritas j,
pegawai p, customer c where j.ID_OTORITAS=p.ID_OTORITAS and
j.ID_OTORITAS=c.ID_OTORITAS and j.ID_OTORITAS='$SID_OTORITAS'");
$cek=mysql_fetch_array($select);
$select1=mysql_query("select ID_OTORITAS, NAMAOTORITAS from
otoritas where ID_OTORITAS='$SID_OTORITAS'");
$cek1=mysql_fetch_array($select1);

if ($cek) {echo'<script
language="javascript">window.alert("MAAF anda tidak bisa menghapus
otoritas '.$cek1[NAMAOTORITAS].' karena otoritas '.$cek1[NAMAOTORITAS].'
sedang terpakai ")</script>';
    echo("<META HTTP-EQUIV=\"Refresh\"
CONTENT=\"0;URL=otoritas_detail.php\">");}

else {$sql=mysql_query( "delete from otoritas where
ID_OTORITAS='$SID_OTORITAS'");}

//$sql="delete from siswa where
ID_OTORITAS='$SID_OTORITAS'";
//$hasil=mysql_query($sql);
if($sql){
    echo'<script language="javascript">window.alert("Data
otoritas '.$cek1[NAMAOTORITAS].' telah dihapus")</script>';
    echo("<META HTTP-EQUIV=\"Refresh\"
CONTENT=\"0;URL=otoritas_detail.php\">");
}
?>

```

2.8 Form Input Pegawai

Nama file : pegawai_input.php

Directori : xampp\htdocs\galaxy

Fungsi : untuk menambah data pegawai

```

<?
    session_start();
    include "config.php";
    //require_once ('../fsaintek2/tgl.php');
    //require_once ('../fsaintek2/tanggall.php');
    //if ($_SESSION['loginad'] == "true")
    //{
    //fungsi radiodb
        function radiodb($name,$title,$data,$scur){
            $i=0;
            while($i<count($data)){
                $radio.="<label><input name='$name'
title='$title[$i]' type='radio' value='$data[$i]' ";
                if($data[$i]==$scur) $radio.="checked='checked' ";
                $radio.="</> $title[$i] </label><br> ";
                $i++;
            }
            return $radio;
        }

    //SIMPAN
    if (isset($_POST['save']))

```

```

{
  $ID_PEGAWAI=$_POST["ID_PEGAWAI"];
  //echo $NIP;
  $NAMA_PEGAWAI=$_POST["NAMA_PEGAWAI"];
  $ALAMAT_PEGAWAI=$_POST["ALAMAT_PEGAWAI"];
  $TELEPON_PEGAWAI=$_POST["TELEPON_PEGAWAI"];
  $ID_JABATAN=$_POST["ID_JABATAN"];
  $ID_OTORITAS=$_POST["ID_OTORITAS"];
  $PASSWORDPEGAWAI=md5('123456');
  $jk=$_POST["JK"];

  //upload foto
  //upload foto
  $file_name = $_REQUEST['file_gambar'];
  $path = "../admin/fotop/".$file_name;

  move_uploaded_file($_FILES['file_gambar']['tmp_name'], $path);

  /*$submit = $_POST[Save];
  if ($submit=='Save')
  {
    $query=mysql_query("select * from dosen");
    $cek=mysql_query("select * from dosen where NIP='$NIP'");
    $cek1=mysql_num_rows($cek);
    if($cek1=1)
    {
      echo("<script language='JavaScript'>alert('NIP $NIP sudah
ada !!!') </script>");
    }
    elseif( $_POST[NAMA_DOSEN]=="")
    { echo'<script
language="javascript">window.alert("Harap diisi!")</script>; }*/

    //if (empty($NIP and $nama))
    if ($ID_PEGAWAI=="" and $NAMA_PEGAWAI=="" and $ALAMAT_PEGAWAI=="
and $TELEPON=="")
    {echo'<script language="javascript">window.alert("Masukkan Data
Secara Lengkap")</script>;}

    elseif ($ID_PEGAWAI=="" and $NAMA_PEGAWAI=="" and
$ALAMAT_PEGAWAI=="" and $TELEPON=="")
    {echo'<script language="javascript">window.alert("Data Belum
Lengkap")</script>;}

    elseif
    $tbh="INSERT INTO pegawai VALUES ('$ID_PEGAWAI',
'$ID_OTORITAS', '$NAMA_PEGAWAI', '$jk', '$ALAMAT_PEGAWAI', '$TELEPON_PEGAWAI',
'$PASSWORDPEGAWAI', '$foto')";
    //echo $tbh;
    $hasil = mysql_query($tbh);
    //if ($hasil)
    {echo'<script language="javascript">window.alert("Data Dosen
'. $nama_dosen.' Berhasil Ditambah")</script>;
    echo '<meta http-equiv="Refresh" content="0;
URL=pegawai_input.php" />;}
  } //}
}

?>
<link href="../fsaintek2/admin/style/highslide.css" rel="stylesheet" />
<script type="text/javascript"
src="../fsaintek2/admin/ajax.js"></script>
<script type="text/javascript"
src="../fsaintek2/admin/highslide/highslide.packed.js"></script>
<script type="text/javascript"
src="../fsaintek2/admin/highslide/highslide-html.packed.js"></script>
<script type="text/javascript">

```

```

hs.graphicsDir = 'highslide/graphics/';
hs.outlineType = 'rounded-white';
hs.outlineWhileAnimating = true;
hs.objectLoadTime = 'after';
window.onload = function() {
    hs.preloadImages();
}
</script>
<script type="text/javascript"
src="../../fsaintek2/admin/calendarDateInput.js"></script>
<script>
function
confirmDelete(delUrl) {
    if (confirm("Anda Yakin mau
menghapus data ini?")) {
        document.location =
delUrl;
    }
}
</script>
<script type="text/javascript">
var ajax = new sack();
function getkota(){
    document.getElementById('KOTAT').options.length = 0; // Empty city
select box
    ajax.requestFile = 'getkota.php'; // Specifying which file to
get
    ajax.onCompletion = createKota; // Specify function that will
be executed after file has been found
    ajax.runAJAX(); // Execute AJAX function
}
function getkotal(){
    document.getElementById('KOTAL').options.length = 0; // Empty city
select box
    ajax.requestFile = 'getkota.php'; // Specifying which file to
get
    ajax.onCompletion = createKotal; // Specify function that will
be executed after file has been found
    ajax.runAJAX(); // Execute AJAX function
}
function createKota(){
    var obj = document.getElementById('KOTAT');
    eval(ajax.response); // Executing the response from Ajax as
Javascript code
}
function createKotal(){
    var obj = document.getElementById('KOTAL');
    eval(ajax.response); // Executing the response from Ajax as
Javascript code
}
</script>
<style type="text/css">
<!--
.style1 {
    color: #FFFF00;
    text-decoration: none;
}
.style6 { color: #FFFF00;
background-image:url(../../fsaintek2/admin/images/bar1.png);
border: 0;
}
.style8 {color: #0000FF; font-weight: bold; }
.style27 {font-family: "Times New Roman"; font-size: 16px; font-weight:
bold;}
.style9 {color: #FFFFFF}
.style9 {font-size: 14px; padding-bottom: s; color: #FFFFFF;}
.style12 {font-family: "trebuchet MS"; font-size: 14px; }
.style30 {font-family: "trebuchet MS"; font-size: 14px; font-style:

```



```

italic; color:#0000FF; }
.style31 {
    font-size: 18px;
    font-weight: bold;
}
.style32 {color: #FF0000}
-->
</style>
<form id="form1" name="form1" method="post" action="">
  <table width="100%" border="0">
    <tr>
      <td align="center"><table width="250" cellpadding="2"
cellspacing="5" bordercolor="#FF0000">
        <tr>
          <td align="center" width="64"><a href="pegawai_input.php"
class="style1"></a></td>
          <td align="center" width="64"><a
href="pegawai_cari.php"></a></td>
        </tr>
      </table></td>
    </tr>
    <tr>
      <td width="100%"><br />
      <table width="548" border="3" align="center" cellpadding="3"
cellspacing="3" bordercolor="#FF12345" bodercolor="#FFFF00">
        <tr>
          <td width="528"><div align="center" class="style31">INPUT
PEGAWAI</div></td>
        </tr>
      </table>
      <table width="548" border="3" align="center" cellpadding="3"
cellspacing="3" bordercolor="#FF12345">
        <tr>
          <td width="186"><span class="style27">ID Pegawai</span></td>
          <td width="8"><strong></strong></td>
          <td><input name="ID_PEGAWAI" type="hidden" id="ID_PEGAWAI"
readonly="true" value="<?
          $strkode = 'PG001';

          $Sql="SELECT MAX(ID_PEGAWAI) AS ID_PEGAWAI FROM
pegawai";

          $skode = mysql_query($Sql);
          $hkode = mysql_fetch_assoc($skode);
          $kode = $hkode['ID_PEGAWAI'];
          $intkode = substr($kode,2,3)+1;
          $intkodel = substr($kode,2);
          $pjpg = strlen($intkode);
          $pjpg1 = strlen($intkodel);
          switch ($pjpg)
          {
            case 1: $strkode = 'PG00'.$intkode;
                    break;
            case 2: $strkode = 'PG0'.$intkode;
                    break;
            case 3: $strkode = 'PG'.$intkode;
                    break;
          }
          switch ($pjpg1)
          {
            case 1: $strkodel = '$intkodel';
                    break;
          }
          echo("$strkode$strkodel");?> />
          <? echo("$strkode$strkodel");?></td>
        </tr>
      <tr>
        <td><span class="style27">Nama Pegawai</span></td>
        <td><strong></strong></td>

```

```

        <td colspan="2" class="style12"><input name="NAMA_PEGAWAI"
type="text" id="NAMA_PEGAWAI" size="40" title="Max. 50 Karakter"
maxlength="50"/></td>
    </tr>
    <tr>
        <td><span class="style27">Alamat Pegawai</span></td>
        <td><strong>:</strong></td>
        <td colspan="2" class="style12"><label>
            <textarea name="ALAMAT_PEGAWAI" cols="35" wrap="virtual"
id="ALAMAT_PEGAWAI"></textarea>
        </label></td></tr>
    <tr>
        <td><span class="style27">Telpon Pegawai</span></td>
        <td><strong>:</strong></td>
        <td colspan="2" class="style12"><label></label>
            <input name="TELPON_PEGAWAI" type="text" id="TELPON_PEGAWAI"
size="30" /></td>
    <!-- SLIDE -->
        <div class="highslide-html-content" id="highslide-html"
style="width: 400px">
            <div class="highslide-move" style="border: 0; height:
20px; padding: 2px; cursor: default">
                <a href="#" onClick="return hs.close(this)"
class="control">Tutup</a>
            </div>
            <div class="highslide-body"></div>
        </div>
    <!-- END SLIDE -->
</tr>
<tr>
    <td><span class="style27">Jenis Kelamin</span></td>
    <td><strong>:</strong></td>
    <td width="165" class="style12">
        <?=radiodb("JK",array("Laki -
Laki","Perempuan"),array("L","P"),$jk)?>
        &nbsp;&nbsp;&nbsp;</td>
</tr>
<tr>
    <td><span class="style27">Jabatan</span></td>
    <td><strong>:</strong></td>
    <td colspan="2" class="style12"><label>
        <span class="style32">
            <select name="ID_OTORITAS" id="ID_OTORITAS">
                <?
                $gl=mysql_query("select * from otoritas order by ID_OTORITAS
asc");
                while($data=mysql_fetch_array($gl)){
                    if($data[ID_OTORITAS]==$update[ID_OTORITAS]){
                        <?>
                        <option value="<?=$data[ID_OTORITAS]?>" selected="selected">
                            <?=$data[NAMAOTORITAS]?>
                        </option>
                    <?>
                    }
                    else{
                        <?>
                        <option value="<?=$data[ID_OTORITAS]?>" >
                            <?=$data[NAMAOTORITAS]?>
                        </option>
                    <?>
                    }
                }
            </select>
        </span>
    </td>
</tr>

```



```

$ALAMAT_PEGAWAI=$ POST["ALAMAT_PEGAWAI"];
$TELPON_PEGAWAI=$ POST["TELPON_PEGAWAI"];
$ID_JABATAN=$ POST["ID_JABATAN"];
$ID_OTORITAS=$ POST["ID_OTORITAS"];
$PASSWORDPEGAWAI=md5('123456');
$foto=$ POST["FOTO_PEGAWAI"];
$j_k_d=$ POST["JK_D"];

//upload foto
//upload foto
$file_name = $ REQUEST['file_gambar'];
$spath = "../admin/fotop/".$file_name;
move_uploaded_file($_FILES['file_gambar']['tmp_name'],
$spath);
/*$submit = $ POST[Save];
if ($submit=='Save')
{
    $query=mysql_query("select * from dosen");
    $cek=mysql_query("select * from dosen where NIP='$NIP'");
    $cek1=mysql_num_rows($cek);
    if($cek1==1)
    {
        echo("<script language='JavaScript'>alert('NIP $NIP sudah ada
!!!') </script>");
    }
    elseif( $_POST[NAMA_DOSEN]=="")
    { echo'<script
language="javascript">window.alert("Harap diisi!")</script>'; }*/

//if (empty($NIP and $nama))

$tbh="UPDATE pegawai set ID_PEGAWAI='$ID_PEGAWAI',
ID_OTORITAS='$ID_OTORITAS',NAMA_PEGAWAI='$NAMA_PEGAWAI',JENIS KELAMIN_PEGA
WAI='$j_k_d',ALAMAT_PEGAWAI='$ALAMAT_PEGAWAI',TELPON_PEGAWAI='$TELPON_PEGAW
AI',PASSWORDPEGAWAI='',FOTO_PEGAWAI='$foto' where
ID_PEGAWAI='$ID_PEGAWAI'";
//echo $tbh;
$hasil = mysql_query($tbh);
//if ($hasil)
{echo'<script language="javascript">window.alert("Data Dosen
'. $nama_dosen.' Berhasil DiUpdate")</script>';
echo '<meta http-equiv="Refresh" content="0; URL=pegawai_detail.php" />';}

}

?>
<link href="../fsaintek2/admin/style/highslide.css" rel="stylesheet" />
<script type="text/javascript" src="../fsaintek2/admin/ajax.js"></script>
<script type="text/javascript"
src="../fsaintek2/admin/highslide/highslide.packed.js"></script>
<script type="text/javascript"
src="../fsaintek2/admin/highslide/highslide-htm1.packed.js"></script>
<script type="text/javascript">
    hs.graphicsDir = 'highslide/graphics/';
    hs.outlineType = 'rounded-white';
    hs.outlineWhileAnimating = true;
    hs.objectLoadTime = 'after';
    window.onload = function() {
        hs.preloadImages();
    }
</script>
<script type="text/javascript"
src="../fsaintek2/admin/calendarDateInput.js"></script>
<script>
function confirmDelete(delUrl) {
    if (confirm("Anda Yakin mau
menghapus data ini?")) {

```

```

        document.location = delUrl;
    }
}
</script>
<script type="text/javascript">
    var ajax = new sack();
    function getkota(){
        document.getElementById('KOTAT').options.length = 0;    // Empty city
select box
        ajax.requestFile = 'getkota.php';    // Specifying which file to
get
        ajax.onCompletion = createKota; // Specify function that will be
executed after file has been found
        ajax.runAJAX();    // Execute AJAX function
    }
    function getkotal(){
        document.getElementById('KOTAL').options.length = 0;    // Empty city
select box
        ajax.requestFile = 'getkota.php';    // Specifying which file to
get
        ajax.onCompletion = createKotal;    // Specify function that will
be executed after file has been found
        ajax.runAJAX();    // Execute AJAX function
    }
    function createKota(){
        var obj = document.getElementById('KOTAT');
        eval(ajax.response);    // Executing the response from Ajax as
JavaScript code
    }
    function createKotal(){
        var obj = document.getElementById('KOTAL');
        eval(ajax.response);    // Executing the response from Ajax as
JavaScript code
    }
</script>

<style type="text/css">
<!--
.style1 {
color: #FFFFE0;
text-decoration: none;
}
.style6 {    color: #FFFFE0;
background-image:url(../fsaintek2/admin/images/bar1.png);
border: 0;
}
.style8 {color: #0000FF; font-weight: bold; }
.style27 {font-family: "Times New Roman"; font-size: 16px; font-weight:
bold;}
.style9 {color: #FFFFFF}
.style9 {font-size: 14px; padding-bottom: s; color: #FFFFFF;}
.style12 {font-family: "trebuchet MS"; font-size: 14px; }
.style30 {font-family: "trebuchet MS"; font-size: 14px; font-style:
italic; color:#0000FF; }
.style31 {
font-size: 18px;
font-weight: bold;
}
.style32 {color: #FF0000}
-->
</style>
<form id="form1" name="form1" method="post" action="">
    <table width="100%" border="0">
        <tr>
            <td align="center"><table width="250" cellpadding="2"
cellspacing="5" bordercolor="#FF0000">
                <tr>
                    <td align="center" width="64"><a href="pegawai_input.php"
class="style1"></a></td>
      <td align="center" width="64"><a href="pegawai_cari.php"></a></td>
    </tr>
  </table></td>
</tr>
<tr>
  <td width="100%"><br />
  <table width="548" border="3" align="center" cellpadding="3"
cellspacing="3" bordercolor="#FF12345" bordercolor="#FFFF00">
    <tr>
      <td width="528"><div align="center" class="style31">EDIT
PEGAWAI</div></td>
    </tr>
  </table>
  <table width="548" border="3" align="center" cellpadding="3"
cellspacing="3" bordercolor="#FF12345">
    <tr>
      <td width="186"><span class="style27">ID Pegawai</span></td>
      <td width="8"><strong>:</strong></td>
      <td><? $query2=mysql_query("SELECT * FROM otoritas o, pegawai p
WHERE o.ID_OTORITAS =
p.ID_OTORITAS
and
p.ID_PEGAWAI=' $ID_PEGAWAI '");
$h=mysql_fetch_array($query2);
$ID_PEGAWAI=$h[ID_PEGAWAI];
$NAMA_PEGAWAI=$h[NAMA_PEGAWAI];
$ALAMAT_PEGAWAI=$h[ALAMAT_PEGAWAI];
$TELPON_PEGAWAI=$h[TELPON_PEGAWAI];
$ID_JABATAN=$h[ID_JABATAN];
$ID_OTORITAS=$h[ID_OTORITAS];
$foto=$_POST[FOTO_PEGAWAI];
// $jk_d=$h[JENIS_KELAMI];?><?=$ID_PEGAWAI;?></td>
    </tr>
    <tr>
      <td><span class="style27">Nama Pegawai</span></td>
      <td><strong>:</strong></td>
      <td colspan="2" class="style12"><input name="NAMA_PEGAWAI"
type="text" id="NAMA_PEGAWAI" size="40" value="<?=$NAMA_PEGAWAI;?>"
title="Max. 50 Karakter" maxlength="50"/></td>
    </tr>
    <tr>
      <td><span class="style27">Alamat Pegawai</span></td>
      <td><strong>:</strong></td>
      <td colspan="2" class="style12"><label>
        <textarea name="ALAMAT_PEGAWAI" cols="35" wrap="virtual"
id="ALAMAT_PEGAWAI"><?=$h[ALAMAT_PEGAWAI]?></textarea>
      </label></td></tr>
    <tr>
      <td><span class="style27">Telpon Pegawai</span></td>
      <td><strong>:</strong></td>
      <td colspan="2" class="style12"><label></label>
        <input name="TELPON_PEGAWAI" type="text" id="TELPON_PEGAWAI"
size="30" value="<?=$TELPON_PEGAWAI;?>" /></td>
      <!-- SLIDE -->
      <div class="highslide-html-content" id="highslide-html"
style="width: 400px">
        <div class="highslide-move" style="border: 0; height:
20px; padding: 2px; cursor: default">
          <a href="#" onClick="return hs.close(this)"
class="control">Tutup</a>
        </div>
        <div class="highslide-body"></div>
      </div>
      <!-- END SLIDE -->
    </tr>
    <tr>
      <td><span class="style27">Jenis Kelamin</span></td>

```

```

        <td><strong>:</strong></td>
        <td width="165" class="style12">
            <?=radiodb("JK_D",array("Laki -
Laki","Perempuan"),array("L","P"),$h[JENIS_KELAMIN_PEGAWAI])?>
            &nbsp;&nbsp;&nbsp;</td>

        </tr>

        <tr>
            <td><span class="style27">Jabatan</span></td>
            <td><strong>:</strong></td>
            <td colspan="2" class="style12"><select name="PRODI"
id="PRODI">
                <?
                $pr=mysql_query("select * from otoritas order by NAMAOTORITAS asc");

                while($data=mysql_fetch_array($pr)){
                if($data[ID_OTORITAS]==$item[ID_OTORITAS]){
                    ?>
                    <option value="<?=$data[ID_OTORITAS]?>" selected="selected">
                    <?=$data[NAMAOTORITAS]?>
                    </option>
                    <?
                    }
                else{
                    ?>
                    <option value="<?=$data[ID_OTORITAS]?>" >
                    <?=$data[NAMAOTORITAS]?>
                    </option>
                    <?
                    }}
                ?>
            </select></td>
        </tr>

        <tr>
            <td>&nbsp;&nbsp;&nbsp;</td>
            <td>&nbsp;&nbsp;&nbsp;</td>
            <td colspan="2"><table border="0" cellpadding="2"
cellspacing="4">
                <tr>
                    <td width="268" align="right"><input name="save"
type="submit" id="save" value="Simpan" /></td>
                </tr>
            </table></td>
        </tr>
        </table>
    </tr>
    <tr>
        <td><div align="center"></div></td>
    </tr>
</tr>
<td>&nbsp;&nbsp;&nbsp;</td>
</tr>
</table>
</form>

<?
/*)//kurung tutup if
    else
    {
    echo'<script language="javascript">window.alert("Maaf anda belum login !
")</script>';
    echo '<meta http-equiv="Refresh" content="0; URL=../pilih_login.php">';
    }*/
?>

```

2.10 Form Cari Pegawai

Nama file : pegawai_cari.php

Directori : xampp\htdocs\gallaxy

Fungsi : untuk mencari data pegawai

```

<?
  session_start();
  include "config.php";

  // $submit = $ POST[Cari];
  if (isset ($_POST["Simpan"]))
  {
    if($_POST[cari]=="")
    { echo'<script language="javascript">window.alert("Masukkan
Nama ,")</script>'; }
  }

?>
<link href="admin/style/highslide.css" rel="stylesheet" />
<script type="text/javascript" src="admin/ajax.js"></script>
<script type="text/javascript"
src="admin/highslide/highslide.packed.js"></script>
<script type="text/javascript" src="admin/highslide/highslide-
html.packed.js"></script>
<script type="text/javascript">
  hs.graphicsDir = 'highslide/graphics/';
  hs.outlineType = 'rounded-white';
  hs.outlineWhileAnimating = true;
  hs.objectLoadTime = 'after';
  window.onload = function() {
    hs.preloadImages();
  }
</script>
<script type="text/javascript" src="admin/calendarDateInput.js"></script>
<script>
                                function confirmDelete(delUrl) {
                                if (confirm("Anda Yakin mau
menghapus data ini?")) {
                                    document.location = delUrl;
                                }
                                }
</script>
<script type="text/javascript">
var ajax = new sack();
function getkota(){
  document.getElementById('KD_KOTA_TINGGAL').options.length = 0; //
Empty city select box
  ajax.requestFile = 'getkota.php'; // Specifying which file to
get
  ajax.onCompletion = createKota; // Specify function that will be
executed after file has been found
  ajax.runAJAX(); // Execute AJAX function
}
function getkotal(){
  document.getElementById('KD_KOTA').options.length = 0; // Empty city
select box
  ajax.requestFile = 'getkota.php'; // Specifying which file to
get
  ajax.onCompletion = createKotal; // Specify function that will
be executed after file has been found
  ajax.runAJAX(); // Execute AJAX function
}
function createKota(){
  var obj = document.getElementById('KD_KOTA_TINGGAL');
  eval(ajax.response); // Executing the response from Ajax as
Javascript code
}

```



```

function createKotal(){
    var obj = document.getElementById('KD_KOTA');
    eval(ajax.response); // Executing the response from Ajax as
    Javascript code
}
</script>

<style type="text/css">
<!--
.style1 {
color: #FFFF00;
text-decoration: none;
}
.style6 { color: #FFFF00;
background:url(admin/images/bar1.png);
border: 0;
}
.style27 {font-family: "Times New Roman"; font-size: 16px; font-weight:
bold;}
.style12 {font-family: "trebuchet MS"; font-size: 14px; }
.style13 { font-size: 14px;
font-style: italic;
font-weight: bold;
}
.style31 { font-size: 18px;
font-weight: bold;
}
.style30 {font-family: "trebuchet MS"; font-size: 14px; font-style:
italic; }
.style9 {color: #FFFFFF}
.style9 {font-size: 14px; padding-bottom: s; color: #FFFFFF;}
.style8 {color: #FFFFFF; font-weight: bold; }
-->
</style>
<form id="form1" name="form1" method="post" action="">
  <table width="66%" border="0" align="center">
    <tr>
      <td align="center"><table width="246" cellpadding="2"
cellspacing="5" bordercolor="#FF12345">
        <tr>
          <td align="center" width="64"><a href="pegawai_input.php">
</a></td>
          <td align="center" width="64"><a href="pegawai_cari.php"></a></td>
        </tr>
      </table></td>
    </tr>
    <tr>
      <td width="100%"><br />
      <table width="495" border="3" align="center" cellpadding="3"
cellspacing="3" bordercolor="#FF123" bordercolor="#FFFF00">
        <tr>
          <td width="561"><div align="center" class="style31">CARI
PEGAWAI</div></td>
        </tr>
      </table>
      <table width="484" border="3" align="center" cellpadding="3"
cellspacing="3" bordercolor="#FF12345">
        <tr>
          <td><strong>Cari Berdasarkan</strong></td>
          <td><div align="center"><strong>:</strong></div></td>
          <td colspan="2">
          <select name="tipe">
          <option value="1" selected="selected">otoritas </option>
          <option value="2" selected="selected">Nama</option>
          </select>
          </td>
        </tr>
      </table>
    </tr>
  </table>
</form>

```

```

        </tr>
        <tr>
        <td><strong>Keyword</strong></td>
        <td><div align="center"><strong>:</strong></div></td>
        <td colspan="2">
        <input name="cari" type="text" id="cari" />
        <input name="Simpan" type="submit" id="Cari" value="Cari" /></td>
        </tr>

        <tr>
        <td>&nbsp;</td>
        <td>&nbsp;</td>
        <td colspan="2"><table border="0" cellpadding="2"
cellspacing="4">
        <tr>
        <td width="227" align="right"></td>

        </tr>
        </table></td>
        </tr>
        </table></td>
</tr>

</table>
<?
if (isset ($_POST["Simpan"]))
{
    if($_POST["cari"]=="")
    exit($_POST["cari"]);
?>

<table width="495" border="3" cellpadding="1" cellspacing="1"
bgcolor="#FF12345" align="center" >
<tr bgcolor="#FF0000">
<td width="39" align="center"><span class="style8">No</span></td>
<td width="98" align="center"><span
class="style8">otoritas</span></td>
<td width="161" align="center"><span
class="style8">pegawai</span></td>
<td width="86" align="center"><span
class="style8">KONTROL</span></td>
</tr>
<?

    $cari = $_POST['cari'];
    $tipe=$_POST['tipe'];
    exit("$cari");
if ($tipe=='1')
{
    $str="select a.ID_PEGAWAI,a.NAMA_PEGAWAI, b.ID_OTORITAS, b.NAMAOTORITAS
from pegawai a, otoritas b where a.ID_OTORITAS=b.ID_OTORITAS and
a.NAMA_PEGAWAI='$cari' order by ID_PEGAWAI asc";
    exit("$cari");
}
else if ($tipe=='2')
{
    $str="select a.ID_PEGAWAI,a.NAMA_PEGAWAI, b.ID_OTORITAS, b.NAMAOTORITAS
from pegawai a, otoritas b where a.ID_OTORITAS=b.ID_OTORITAS and
b.NAMAOTORITAS='$cari' order by ID_PEGAWAI asc";
    exit("$cari");
}
else {
    $str="select a.ID_PEGAWAI,a.NAMA_PEGAWAI, b.ID_OTORITAS, b.NAMAOTORITAS
from pegawai a, otoritas b where a.ID_OTORITAS=b.ID_OTORITAS order by
ID_PEGAWAI asc";
    exit("$cari");
}

    $jadwal=mysql_query($str);

```



```

        <td width="68" align="center"><span
class="style8">No</span></td>
        <td width="166" align="center"><span
class="style8">ID_Pegawai</span></td>
        <td width="352" align="center"><span class="style8">Nama
Pegawai</span></td>
        <td width="352" align="center"><span
class="style8">Alamat</span></td>
        <td width="243" align="center"><span
class="style8">Jabatan</span></td>
        <td width="88" align="center"><span
class="style8">KONTROL</span></td>
    </tr>
    <tr bgcolor="#FFFFFF">
        <?
        $jadwal=mysql_query("SELECT o.*, p.ID_PEGAWAI, p.NAMA_PEGAWAI,
            p.ALAMAT_PEGAWAI
                                FROM otoritas o, pegawai p
                                WHERE o.ID_OTORITAS =
p.ID_OTORITAS
                                ORDER BY p.NAMA_PEGAWAI asc
LIMIT $start, $limit");

        while($j=mysql_fetch_array($jadwal)){
            $i++;
            $str="#FFFFFF";
            if($i%2==0)$str="#EEEEEE";
            <?>
            <td><div align="center">
                <?=$start+1 ?>
                &nbsp;  </div></td>
            <td width="166"><div align="center">
                <?=$j[ID_PEGAWAI]?>
                &nbsp;  </div></td>
            <td><div align="center">
                <?=$j[NAMA_PEGAWAI]?>
                &nbsp;  </div></td>
            <td><div align="center">
                <?=$j[ALAMAT_PEGAWAI] ?>
                &nbsp;  </div></td>
            <td><div align="center">
                <?=$j[NAMAOTORITAS] ?>
                &nbsp;  </div></td>
            <td><table border="0" align="center" cellspacing="2">
                <tr>
                    <td><a
href="pegawai_edit.php?ID_PEGAWAI=<?=$j['ID_PEGAWAI'];?>"
title="Edit"></a></td>
                </tr>
            </table></td>
            <? $start++; }?>
        </table></td>
    </tr>
    <tr>
        <td align="center"><?php
            $totalpages = mysql_num_rows(mysql_query("SELECT
`ID_PEGAWAI` FROM `pegawai`")); //Get the total number of results
            $totalpages = $totalpages / $limit;
            $totalpages = ceil($totalpages);
            $c = 0; //The variable c is 0
            echo "Buka Halaman : <br/>"; //make a <br/> to separate the
results from the [1][2]...
            while($c<$totalpages)
            //while c is < than the total pages
            $page = $c + 1; //sets the variable $page as 0 + 1 = 1
            if($_GET['num']==$page)
            //Gets the number of the page and if its the same that the

```

```

page
    echo "Halaman ke- [$page] "; //its only echoes the page, not
the url to this page
    }else{//else
    echo "<a href=pegawai_detail.php?num=$page>[$page]
</a>"; //it echoes the url to the page
    }
    $c = $c+1;
    }
    //echo "<br>Halaman ke $page dari Total ".$totalpages."
halaman "; //echoes the total pages
//!
?></td>
</tr>
</table>
</form>
<?
/*    } //kurung tutup if
    else
    {
    echo '<script language="javascript">window.alert("Maaf anda belum login !
")</script>';
    echo '<meta http-equiv="Refresh" content="0; URL=../pilih_login.php">';
    }*/
?>

```

2.12 Form Cetak Nota Pemesanan

Nama file : otoritas_detail2.php

Directori : xampp\htdocs\galaxy

Fungsi : untuk mencetak nota pemesanan oleh petugas

```

<?
session_start();
include "config.php";
//require_once ('tgl.php');

if($_SESSION['login'] = "true")
{
    if ($_SESSION['ID_OTORITAS']=='5')
    {

$tid=$_SESSION['ID_PEGAWAI'];
$kd=$_SESSION['ID_OTORITAS'];

$num = $_GET['num'];
if(empty($num))
{
    $num = 1;
    $no = 1;
}
else
{
    $no = 4*($num-1)+$num;
}

$limit = 7;
$start= ($num-1)*$limit;
$start = round($start,0);

?>
<style type="text/css">
<!--
.style1 {
    color: #FFFF00;
    text-decoration: none;
}

```



```

border="0"/></a> </td>
</tr>
</table></td>
</tr>
<? $start++; ?>
</table></td>
</tr>
<tr>
<td align="center"><?php
$totalpages = mysql_num_rows(mysql_query("SELECT
p.NO_PEMESANAN, c.NAMA_CUSTOMER, e.ID_PEGAWAI
FROM pemesanan p, customer c, pegawai e, otoritas o
WHERE p.ID_CUSTOMER = c.ID_CUSTOMER
AND p.ID_PEGAWAI = e.ID_PEGAWAI
AND o.ID_OTORITAS = e.ID_OTORITAS
and c.ID_CUSTOMER = p.ID_CUSTOMER
AND p.STATUS_CUCIAN =0
and o.ID_OTORITAS=5
and e.ID_PEGAWAI='$_SESSION[ID_PEGAWAI]'
group by p.NO_PEMESANAN
")); //Get the total number of results
$totalpages = $totalpages / $limit;
$totalpages = ceil($totalpages);
$c = 0; //The variable c is 0
echo "Buka Halaman : <br/>"; //make a <br> to
separate the results from the [1][2]...
while($c<$totalpages)
{//while c is < than the total pages
$page = $c + 1; //sets the variable $page as 0 + 1 =
1
if($_GET['num']==$page)
{//Gets the number of the page and if its the same
that the page
echo "Halaman ke- {$page} "; //its only echoes the
page, not the url to this page
}else{//else
echo "<a
href=otoritas_detail2.php?num=$page>[{$page}] </a>"; //it echoes the url to
the page
}
$c = $c+1;
}
//echo "<br>Halaman ke $page dari Total
".$totalpages." halaman "; //echoes the total pages
//}
?></td>
</tr>
</table>
</form>
<?
/*      //kuring tutup if
else
{
echo '<script language="javascript">window.alert("Maaf anda belum login !
")</script>';
echo '<meta http-equiv="Refresh" content="0; URL=../pilih_login.php">';
}+//}
?>

```

2.13 Form Cetak Surat Jalan

Nama file : suratjalan.php

Directori : xampp\htdocs\galaxy

Fungsi : untuk mencetak surat jalan oleh petugas

```

<?
    session_start();
    //session start();

```



```

include "config.php";
//require_once ('../fsaintek2/tgl.php');
//require_once ('../fsaintek2/tanggall.php');
//if ($_SESSION['loginad'] == "true")
//{
//fungsi radiodb
if($_SESSION['Login'] == "true")
{
    exit($_SESSION[USERNAME]);
$ID_PEGAWAI=$_SESSION['ID_PEGAWAI'];
$ID_SURATJALAN=$_POST['ID_SURATJALAN'];
$NO_PEMESANAN=$_POST['NO_PEMESANAN'];

$now=date("Y-m-d");

//SIMPAN
if [isset($_POST['save'])]
{
    $tbh=mysql_query("INSERT INTO surat_jalan VALUES
('$ID_SURATJALAN', '$NO_PEMESANAN', '$ID_PEGAWAI', '$now')");
    $tbh2=mysql_query("update pemesanan set STATUS_CUCIAN=3
                        where
NO_PEMESANAN='$NO_PEMESANAN'");
    if($tbh){
        echo'<script language="javascript">window.alert("Data Surat Jalan
        '$ID_SURATJALAN.' Berhasil Ditambah!!")</script>';}
        else{
            echo'<script language="javascript">window.alert("Data Gagal
            Ditambah")</script>';}
        echo '<meta http-equiv="Refresh" content="0";
        URL=cetak_buktipendaftaran.php?NO_PEMESANAN='.$ID_SURATJALAN.'" />';

    }

?>
<link href="../fsaintek2/admin/style/highslide.css" rel="stylesheet" />
<script type="text/javascript" src="../fsaintek2/admin/ajax.js"></script>
<script type="text/javascript"
src="../fsaintek2/admin/highslide/highslide.packed.js"></script>
<script type="text/javascript"
src="../fsaintek2/admin/highslide/highslide-html.packed.js"></script>
<script type="text/javascript">
    hs.graphicsDir = 'highslide/graphics/';
    hs.outlineType = 'rounded-white';
    hs.outlineWhileAnimating = true;
    hs.objectLoadTime = 'after';
    window.onload = function() {
        hs.preloadImages();
    }
</script>
<script type="text/javascript" src="jquery-ui-1.8.9.custom/development-
bundle/jquery-1.4.4.js"></script>
<link rel="stylesheet" href="jquery-ui-1.8.9.custom/development-
bundle/themes/redmond/jquery.ui.all.css" />
<script src="jquery-ui-1.8.9.custom/development-
bundle/ui/i18n/jquery.ui.datepicker-id.js"
type="text/javascript"></script>
<script src="jquery-ui-1.8.9.custom/js/jquery-ui-1.8.9.custom.min.js"
type="text/javascript"></script>
<script type="text/javascript">

$(function() {
    $( ".datepicker" ).datepicker({
        changeMonth: true,
        changeYear: true,
        disabled: true,
        yearRange: '2010',
        showAnim: 'drop',
        showOn: 'button',

```

```

        buttonImage: 'images/calendar.gif',
        buttonImageOnly: true,
        defaultDate: '<?php echo date("d/m/Y");?>'
    });
});
</script>
<script type="text/javascript"
src="../../fsaintek2/admin/calendarDateInput.js"></script>
<script>
function
confirmDelete(delUrl) {
    if (confirm("Anda Yakin mau
menghapus data ini?")) {
        document.location =
delUrl;
    }
}
</script>
<script type="text/javascript">
function totJumlah(getJum)
{
    var x;
    var total;
    x = document.getElementById('HARGA_JASA_ITEM').value;
    total = x*getJum;
    document.getElementById('TOTAL').value = total;
}
</script>
<script type="text/javascript">
function warning() {
    return confirm('Anda Yakin Dengan Data ini??');
}
</script>
<style type="text/css">
<!--
.style1 {
    color: #FFFF00;
    text-decoration: none;
}
.style6 {    color: #FFFF00;
    background-image:url(../../fsaintek2/admin/images/bar1.png);
    border: 0;
}
.style8 {color: #0000FF; font-weight: bold; }
.style27 {font-family: "Times New Roman"; font-size: 16px; font-weight:
bold;}
.style9 {color: #FFFFFF}
.style9 {font-size: 14px; padding-bottom: s; color: #FFFFFF;}
.style12 {font-family: "trebuchet MS"; font-size: 14px; }
.style30 {font-family: "trebuchet MS"; font-size: 14px; font-style:
italic; color:#0000FF; }
.style31 {
    font-size: 18px;
    font-weight: bold;
}
.style32 {color: #FF0000}
-->
</style>
<form id="form1" name="form1" method="post" action="">
    <tr>
        <td width="100%"><br />
        <table width="548" border="3" align="center" cellpadding="3"
cellspacing="3" bordercolor="#FF12345" bodercolor="#FF12345">
            <tr>
                <td width="528"><div align="center" class="style31">Surat

```

```

Jalan</div></td>
</tr>
</table>
<table width="548" border="3" align="center" cellpadding="3"
cellspacing="3" bordercolor="#FF12345">
<tr>
<td width="186"><span class="style27">ID Surat
Jalan</span></td>
<td width="8"><strong>:</strong></td>
<td colspan="2" class="style12">
<input name="ID_SURATJALAN" type="hidden" id="ID_SURATJALAN"
readonly="true" value="<?
$strkode = 'SJ001';

$Sql="SELECT MAX(ID_SURATJALAN) AS ID_SURATJALAN
FROM surat_jalan";
$skode = mysql_query($Sql);
$hkode = mysql_fetch_assoc($skode);
$kode = $hkode['ID_SURATJALAN'];
$intkode = substr($kode,2,3)+1;
$intkodel = substr($kode,2);
$jpg = strlen($intkode);
$jpgl = strlen($intkodel);
switch ($jpg)
{
case 1: $strkode = 'SJ00'.$intkode;
break;
case 2: $strkode = 'SJ0'.$intkode;
break;
case 3: $strkode = 'SJ'.$intkode;
break;
}
switch ($jpgl)
{
case 1: $strkodel = ' '.$intkodel;
break;
}
echo("$strkode$strkodel");?>" />
<? echo("$strkode$strkodel");?></td>

</tr>

<tr>
<td><span class="style27">Tgl Surat Jalan</span></td>
<td><strong>:</strong></td>
<td colspan="2"><span class="style20"><input
name="TGL_PENDAFTARAN" type="hidden" value="<?=$TGL_PENDAFTARAN=date('d-
m-Y');?>" /><?php echo $TGL_PENDAFTARAN?></span></td>
</tr>

<?
$id=$_GET['NO_PEMESANAN'];
$data=mysql_query("select * from pemesanan where
NO_PEMESANAN = '".$id."'");
while ($data_hsl=mysql_fetch_array($data))
{ $NO_PEMESANAN=$data_hsl['NO_PEMESANAN'];
$ID_CUSTOMER=$data_hsl['ID_CUSTOMER'];
$TOTAL_HARGA_PEMESANAN=$data_hsl['TOTAL_HARGA_PEMESANAN'];
}

?>

<tr>
<td><span class="style27">NO Pemesanan</span></td>
<td><strong>:</strong></td>
<td><input class="tb" type="hidden" name="NO_PEMESANAN"
id="NO_PEMESANAN" value="<?=$NO_PEMESANAN; ?>" size="30" readonly="true"
onchange="window.location='pembayaran.php?NO_PEMESANAN='+this.value"/>
<input class="tb" type="text" name="NO_PEMESANAN"
id="NO_PEMESANAN" value="<?=$NO_PEMESANAN; ?>" size="30"
readonly="true"/>
<a href="caripesan1.php">

```

```

        </a>
    </td>
</tr>
<?
$dataaa=mysql_query("select c.NAMA_CUSTOMER from pemesanan p, customer c
where p.ID_CUSTOMER = c.ID_CUSTOMER
and p.NO_PEMESANAN = '". $NO_PEMESANAN.'" ");
while ($datab=mysql_fetch_array($dataaa))
{$NAMA_CUSTOMER=$datab['NAMA_CUSTOMER'];
}
?>
    <tr>
        <td><span class="style27">Nama Customer</span></td>
        <td><strong>:</strong></td>
        <td><input class="tb" name="NAMA_CUSTOMER" id="NAMA_CUSTOMER"
value="<?=$NAMA_CUSTOMER; ?>" size="25" readonly="true" /><input
type="hidden" class="tb" name="id" id="id" value="<?=$ID_CUSTOMER; ?>"
size="15" />
        </td>
    </tr>

    <tr>
        <td><span class="style27">Total Harga</span></td>
        <td><strong>:</strong></td>
        <td colspan="2" class="style12"><label>Rp.
        <input name="TOTAL_HARGA_PEMESANAN" type="text" size="4"
class="style20" id="TOTAL_HARGA_PEMESANAN" readonly="readonly"
value="<?=$TOTAL_HARGA_PEMESANAN; ?>"/>
        </label></td>
    </tr>
    <tr>
        <td>&nbsp;</td>
        <td>&nbsp;</td>
        <td colspan="2" class="style12"><input name="save"
type="submit" id="save" value="Simpan" onClick="return warning()" /></td>
    </tr>

</table>

</td>
</tr>
</table></td>
</tr>
</table> </td>
</tr>
<tr>
<td>&nbsp;</td>
</tr>
<tr>
<td>&nbsp;</td>
</tr>
</table>
</form>

<?
    //kurung tutup if
    else
    {
echo '<script language="javascript">window.alert("Maaf anda belum login !
")</script>';
echo '<meta http-equiv="Refresh" content="0; URL=login.php">';
    }
?>

```

2.14 Form Registrasi

Nama file : registrasi.php

Directori :xampp\htdocs\gallaxy

Fungsi : untuk mendaftar menjadi pelanggan Gallaxy Laundry

```
<?
session_start();

include"config.php";

$ID_CUSTOMER=$_POST['ID_CUSTOMER'];
$TGL_PENDAFTARAN=date('Y-m-d');
$NAMA_CUSTOMER=$_POST['NAMA_CUSTOMER'];
$JENIS_KELAMIN_CUST=$_POST['JENIS_KELAMIN_CUST'];
$ALAMAT_CUSTOMER=$_POST['ALAMAT_CUSTOMER'];
$TELPON_CUSTOMER=$_POST['TELPON_CUSTOMER'];
$EMAIL_CUSTOMER=$_POST['EMAIL_CUSTOMER'];

$submit = $_POST[Simpan];
$kode = $_POST['kode'];

//-----SIMPAN-----//
if ($submit=='Simpan')
{
    $query = mysql_query("select * from customer");
    $cek = mysql_query("select * from customer where
ID_CUSTOMER='$ID_CUSTOMER'");
    $cekl = mysql_num_rows($cek);

    if($cekl!=null)
    { echo("<script
language='JavaScript'>alert('Customer $ID_CUSTOMER sudah ada!')
</script>"); }

    else
    {
        /*if (strtoupper($kode) == $_SESSION['kodeRandom'])
        {
            $pilih=mysql_fetch_array(mysql_query("select
count(a.ID_CUSTOMER) as c from customer a"));
            $x=(int)$pilih["c"];$x++;
            if($x<10){$x="00".$x;}
            elseif($x<100){$x="0".$x;}
            $ID_CUSTOMER="CS".$x;
            */

            //$result = mysql_query($masuk);
            $PASSWORDCUSTOMER=md5("$ID_CUSTOMER");

            $sql=mysql_query("insert into customer
values('$ID_CUSTOMER','$TGL_PENDAFTARAN','4',
'$NAMA_CUSTOMER','$JENIS_KELAMIN_CUST','$ALAMAT_CUSTOMER',
'$TELPON_CUSTOMER','$EMAIL_CUSTOMER','$PASSWORDCUSTOMER')");

            $pilih=mysql_query("select
a.ID_CUSTOMER,a.NAMA_CUSTOMER from customer a where
a.ID_CUSTOMER='$ID_CUSTOMER' order by ID_CUSTOMER desc ");
            $daf=mysql_fetch_array($pilih);

```

```

        echo'<script
language="javascript">window.alert("Proses Pendaftaran "+"
'.Sdaf["NAMA_CUSTOMER"].' "+" Sukses!! Dengan Nomer Pendaftaran :
"+"'.Sdaf["ID_CUSTOMER"].' ")</script>';
        echo("<meta http-equiv='Refresh' content='0;
URL=depan.php?ID_AGEN=$ID_AGEN' >");
    }

    /*else
    {
        echo ("<script
language='JavaScript'>alert('Anda salah memasukkan kode
verifikasi!!');</script>");
        //echo("<meta http-equiv='Refresh'
content='0; URL=go_back.php?ID_PENDAFTARAN_AGEN='$ID_PENDAFTARAN_AGEN'
>");
    }
    */

//}

=>

<script type="text/javascript" src="js/calendarDateInput.js"></script>
<script type="text/javascript" src="..js/keypress.js"></script>

<!DOCTYPE html PUBLIC "-//W3C//DTD XHTML 1.0 Transitional//EN"
"http://www.w3.org/TR/xhtml1/DTD/xhtml1-transitional.dtd">
<html xmlns="http://www.w3.org/1999/xhtml">

<head>
<!--<link rel="stylesheet" href="..css/val.css" type="text/css" />-->

<script type="text/javascript" src="js/jquery-1.4.js"></script>
<script type="text/javascript" src="js/jquery.validate.js"></script>
<script type="text/javascript">
    $(document).ready(function() {
        $("#form1").validate({
            rules: {
                NAMA_CUSTOMER: "required",
                ALAMAT_CUSTOMER: "required",
                EMAIL_CUSTOMER: {

                    required: true,
                    email: true

                },
                TELPON_CUSTOMER: {
                    required: true,
                    number: true
                }
            },
            messages: {
                NAMA_CUSTOMER: {
                    required: '. Nama harus di isi'
                },
                ALAMAT_CUSTOMER: {
                    required: '. Username harus di isi'
                },
                EMAIL_CUSTOMER: {
                    required: '. Email harus di isi',
                    email : '. Email harus valid'
                }
            }
        });
    });

```

```

    },
    TELPON_CUSTOMER: {
        required: 'No telp / HP harus diisi',
        number: 'Hanya boleh di isi
Angka'
    },
    },
    success: function(label) {
        label.text('OK!').addClass('valid');
    }
    });
    });
</script>
<script type="text/javascript">
function numOnly(evt){
var charCode = (evt.which) ? evt.which : window.event.keyCode;
if(charCode <= 15){
    return true;
} else
{
    var keyChar = String.fromCharCode(charCode);
    var re = /[0-9]/;
    return re.test(keyChar);
}
}
</script>
<meta http-equiv="Content-Type" content="text/html; charset=iso-8859-1"
/>
<title>Galaxy Laundry & Dry Cleaning</title>

<style type="text/css">
.style18 {
    font-size: 27px;
    font-family: "Lucida Sans";
}
.style19 {
    font-family: "Lucida Sans";
    font-weight: bold;
}
.style20 {font-family: "Lucida Sans"}
.style21 {
    color: #0000FF;
    font-weight: bold;
}
.form-div input {
    font-family:Verdana, Geneva, Arial, Helvetica, sans-serif;
    font-size:11px;
}
.form-div label.error {
    width: 250px;
    display:block
    float: left;
    color: red;
    padding-left: 10px;
    background: url(../images/unvalid.gif) no-repeat;
}
.form-div input {
    font-family:Verdana, Geneva, Arial, Helvetica, sans-serif;
    font-size:11px;
}
.form-div label.valid {
    width: 24px;
    background: url(../images/valid.gif)center no-repeat;
    display: inline-block;
    text-indent: -9999px;
}
body {
    background-color: #FFF;
}

```

```

</style>
</head>

<body>
<div class="form-div">
<form name="form" method="post" enctype="multipart/form-data"
action="registrasi.php" id="form1">
  <table width="635" border="" align="center" cellpadding="2"
cellspacing="2" bordercolor="#6600CC" bgcolor="#99CCFF">
    <tr>
      <td width="623"><table width="629" border="0" align="center">
        <tr>
          <td align="center" height="26" colspan="5"><span class="style11
style18"><strong>RegisTrasi Customer </strong></span></td>
        </tr>
        <tr>
          * <td height="26" colspan="3" align="left"><div align="center"><span
class="style21">-----</span></div></td>
        </tr>
        <tr>
          <td height="26" colspan="4"><span class="style19">Tanda * Wajib
Di isi </span></td>
        </tr>
        <?
$ID_CUSTOMER1 = $_GET['ID_CUSTOMER'];
$data = mysql_query ("SELECT *
FROM customer");

$a = mysql_fetch_array ($data);
?>
      <tr>
        <td width="222" height="26"><span class="style19">Tanggal
Pendaftaran </span></td>
        <td width="5"><span class="style19"></span></td>
        <td colspan="2"><span class="style20"><input
name="TGL_PENDAFTARAN" type="hidden" value="<?=$TGL_PENDAFTARAN=date('d-
m-Y');?>" /><?php echo $TGL_PENDAFTARAN?></span></td>
      </tr>
      <tr>
        <td width="222" height="26"><span class="style19">No.
Pendaftaran </span></td>
        <td width="5"><span class="style19"></span></td>
        <td colspan="2"><span class="style20"><input name="ID_CUSTOMER"
type="hidden" id="ID_CUSTOMER" readonly value="<?
$strkode ='CS001';

        $Sql="SELECT MAX(ID_CUSTOMER) AS ID_CUSTOMER FROM
customer";

        $kode = mysql_query($Sql);
        $hkode = mysql_fetch_assoc($kode);
        $kode = $hkode['ID_CUSTOMER'];
        $intkode = substr($kode,2,3)+1;
        $intkodel = substr($kode,2);
        $pjg = strlen($intkode);
        $pjgl = strlen($intkodel);
        switch ($pjg)
        {
          case 1: $strkode = 'CS00'.$intkode;
                break;
          case 2: $strkode = 'CS0'.$intkode;
                break;
          case 3: $strkode = 'CS'.$intkode;
                break;
        }
        switch ($pjgl)
        {
          case 1: $strkodel = ''.$intkodel;
                break;
        }
      </tr>
    </table>
  </div>

```



```

                                echo{"$strkode$strkode1"};?>" />
                                <? echo{"$strkode$strkode1"};?></td>
        </tr>
        <tr>
            <td height="26"><span class="style20"><strong>Nama
Lengkap</strong></span></td>
            <td><span class="style20"><strong>:</strong></span></td>
            <td colspan="3"><input name="NAMA_CUSTOMER" type="text"
id="NAMA_CUSTOMER" size="30" class="highlight" />*           </td>
        </tr>
        <tr>
            <td><strong class="style19">Jenis Kelamin</strong> </td>
            <td><div align="center">:</div></td>
            <td width="388"><input name="JENIS_KELAMIN_CUST" type="radio"
value="L" />
                <span class="style20">Laki-Laki</span>
                <input name="JENIS_KELAMIN_CUST" type="radio" value="P" />
                <span class="style20">Perempuan</span></td>
        </tr>
        <tr>
            <td width="222" height="26"><span class="style20"><strong>Alamat
Sekarang</strong></span></td>
            <td width="5"><span class="style20"><strong>:</strong></span></td>
            <td colspan="3"><input name="ALAMAT_CUSTOMER" type="text"
id="ALAMAT_CUSTOMER" size="50" class="highlight"/>
                </span> *           </td>
        </tr>
        <tr>
            <td height="26" valign="top"><span class="style20"><strong>Telp /
No.HP </strong></span></td>
            <td valign="top"><span
class="style20"><strong>:</strong></span></td>
            <td colspan="3" valign="middle"><input name="TELPON_CUSTOMER"
type="text" id="TELPON_CUSTOMER" size="20" class="highlight"
onKeyPress="return numOnly(event)"/>
                *</span></td>
        </tr>
        <tr>
            <td height="26"><span
class="style20"><strong>Email</strong></span></td>
            <td><span class="style20"><strong>:</strong></span></td>
            <td><input name="EMAIL_CUSTOMER" type="text" id="EMAIL_CUSTOMER"
size="30" class="highlight" />
                *</span></td>
        </tr>
        <tr>
            <td height="26">&nbsp;</td>
            <td>&nbsp;</td>
            <td><div align="left">
                <input name="Simpan" type="submit" id="Simpan" value="Simpan"
/>
                <input name="Keluar" type="button" id="Keluar"
onClick="location='depan.php'" value="Keluar"/>
                </div>           </td>
        </tr>
    </table></td></tr></table>
</form></div>
</body>
</html>

```

2.15 Form Laporan Keuangan

Nama file : pegawai_detail3.php

Directori : xampp\htdocs\galaxy

Fungsi : untuk melihat laporan perndapatan per periode

```

<?
//session_start();
include"config.php";
//if ($_SESSION['login'] == "true")
//(
?>
<style type="text/css">
<!--
.style1 {
font-size: small;
font-family: "Lucida Sans Unicode";
}
.style2 {font-family: "Lucida Sans Unicode"}
-->
</style>
<title>Laporan Pendapatan</title><body>
<p align="center">&nbsp;&nbsp;&nbsp;</p>
<form id="form1" method="get" action="cetak_lap2.php" target="_blank">
<div align="center">

<table width="72%" border="2" align="center" cellspacing="5"
bordercolor="#003300">
<tr>
<td height="39"><div align="center">
<p><strong><span class="style1">LAPORAN PENDAPATAN
BERDASARKAN PERIODE</span></strong></p>
<p>
<label><span class="style2">Per
</span>
<select name="tahun" id="tahun">
<?php
for
($s=2012;$s<2026;$s++)
{
echo "<option
value='$s'>$s</option>";
}
?>
</select>
</label>
<select name="bulan" id="bulan">
<option value="01"
selected>Januari</option>
<option value="02">Februari</option>
<option value="03">Maret</option>
<option value="04">April</option>
<option value="05">Mei</option>
<option value="06">Juni</option>
<option value="07">Juli</option>
<option value="08">Agustus</option>
<option value="09">September</option>
<option value="10">Oktober</option>
<option value="11">November</option>
<option value="12">Desember</option>
</select>
<select name="tanggal" id="tanggal">
<option value="01" selected>01</option>
<option value="02">02</option>
<option value="03">03</option>
<option value="04">04</option>
<option value="05">05</option>
<option value="06">06</option>
<option value="07">07</option>
<option value="08">08</option>

```

```

<option value="09">09</option>
<option value="10">10</option>
<option value="11">11</option>
<option value="12">12</option>
<option value="13">13</option>
<option value="14">14</option>
<option value="15">15</option>
<option value="16">16</option>
<option value="17">17</option>
<option value="18">18</option>
<option value="19">19</option>
<option value="20">20</option>
<option value="21">21</option>
<option value="22">22</option>
<option value="23">23</option>
<option value="24">24</option>
<option value="25">25</option>
<option value="26">26</option>
<option value="27">27</option>
<option value="28">28</option>
<option value="29">29</option>
<option value="30">30</option>
<option value="31">31</option>
</select>
<span class="style2">s/d</span>
<select name="tahun1" id="tahun1">
  <?php
                                for
($s=2012;$s<2026;$s++)
                                i
                                echo "<option
value='$s'>$s</option>";
                                }
                                ?>
</select>
<select name="bulan1" id="bulan1">
  <option value="01"
selected>Januari</option>
  <option value="02">Februari</option>
  <option value="03">Maret</option>
  <option value="04">April</option>
  <option value="05">Mei</option>
  <option value="06">Juni</option>
  <option value="07">Juli</option>
  <option value="08">Agustus</option>
  <option value="09">September</option>
  <option value="10">Oktober</option>
  <option value="11">November</option>
  <option value="12">Desember</option>
</select>
<select name="tanggal" id="tanggal">
  <option value="01" selected>01</option>
  <option value="02">02</option>
  <option value="03">03</option>
  <option value="04">04</option>
  <option value="05">05</option>
  <option value="06">06</option>
  <option value="07">07</option>
  <option value="08">08</option>
  <option value="09">09</option>
  <option value="10">10</option>
  <option value="11">11</option>
  <option value="12">12</option>
  <option value="13">13</option>
  <option value="14">14</option>
  <option value="15">15</option>
  <option value="16">16</option>
  <option value="17">17</option>
  <option value="18">18</option>
  <option value="19">19</option>

```


```
        <option value="20">20</option>
        <option value="21">21</option>
        <option value="22">22</option>
        <option value="23">23</option>
        <option value="24">24</option>
        <option value="25">25</option>
        <option value="26">26</option>
        <option value="27">27</option>
        <option value="28">28</option>
        <option value="29">29</option>
        <option value="30">30</option>
        <option value="31">31</option>
    </select>
</p>
<p>
    <label>
        <input name="Cetak" type="submit" id="Cetak"
value="Cetak">
    </label>
</p>
</div></td>
</tr>
</table>
</div>
</form>
</body>
<?
/*}
else
{
    echo "<script language='javascript'>window.alert('Anda belum
Login.')
```

LAMPIRAN III
DOKUMEN PENDUKUNG

LAMPIRAN III

DOKUMEN PENDUKUNG

3.1 Form Nota Pemesanan



GALLERY
LAUNDRY & DRY CLEANING SERVICE
Kampus Airlangga, Ploso (031) 7791024-2300

Nama		No. Telp.		No. Fax	
Alamat		No. Telp.		No. Fax	
Tempo/Tgl					
Jenis Barang	Nama Barang	Unit	Qty	Subtotal	Uraian
	Yun	1.000	8.500		
	Long Dry	7.500	4.000		
	Jas Dable	8.100	3.000		
	Daun	8.000	8.500		
	Pak Henda	4.100	8.000		
	Pol. Henda	8.000	1.500		
	Kasut	4.000	8.000		
	Jas Dble	7.000	8.000		
	Jas Koral Semp	8.000	8.000		
	Selak	8.000	8.000		
	Jasun Pajung	5.000	8.000		
	Daun Kasut	4.500	8.000		
	Daun Baki	4.500	8.000		
	Korset	5.500	8.000		
	Korset Kaki	6.000	8.000		
	Jas	4.500	8.000		
	Korset	4.500	8.000		
	Daun	4.500	8.000		
	Jasun Kaki	4.500	8.000		
	Jas	4.500	8.000		
	Korset	4.500	8.000		
	Daun	4.500	8.000		
	Jasun Kaki	4.500	8.000		
	Jas	4.500	8.000		
	Korset	4.500	8.000		
	Daun	4.500	8.000		
	Jasun Kaki	4.500	8.000		
	Jas	4.500	8.000		
	Korset	4.500	8.000		
	Daun	4.500	8.000		
	Jasun Kaki	4.500	8.000		
	Jas	4.500	8.000		
	Korset	4.500	8.000		
	Daun	4.500	8.000		
	Jasun Kaki	4.500	8.000		
	Jas	4.500	8.000		
	Korset	4.500	8.000		
	Daun	4.500	8.000		
	Jasun Kaki	4.500	8.000		
	Jas	4.500	8.000		
	Korset	4.500	8.000		
	Daun	4.500	8.000		
	Jasun Kaki	4.500	8.000		
	Jas	4.500	8.000		
	Korset	4.500	8.000		
	Daun	4.500	8.000		
	Jasun Kaki	4.500	8.000		
	Jas	4.500	8.000		
	Korset	4.500	8.000		
	Daun	4.500	8.000		
	Jasun Kaki	4.500	8.000		
	Jas	4.500	8.000		
	Korset	4.500	8.000		
	Daun	4.500	8.000		
	Jasun Kaki	4.500	8.000		
	Jas	4.500	8.000		
	Korset	4.500	8.000		
	Daun	4.500	8.000		
	Jasun Kaki	4.500	8.000		
	Jas	4.500	8.000		
	Korset	4.500	8.000		
	Daun	4.500	8.000		
	Jasun Kaki	4.500	8.000		
	Jas	4.500	8.000		
	Korset	4.500	8.000		
	Daun	4.500	8.000		
	Jasun Kaki	4.500	8.000		
	Jas	4.500	8.000		
	Korset	4.500	8.000		
	Daun	4.500	8.000		
	Jasun Kaki	4.500	8.000		
	Jas	4.500	8.000		
	Korset	4.500	8.000		
	Daun	4.500	8.000		
	Jasun Kaki	4.500	8.000		
	Jas	4.500	8.000		
	Korset	4.500	8.000		
	Daun	4.500	8.000		
	Jasun Kaki	4.500	8.000		
	Jas	4.500	8.000		
	Korset	4.500	8.000		
	Daun	4.500	8.000		
	Jasun Kaki	4.500	8.000		
	Jas	4.500	8.000		
	Korset	4.500	8.000		
	Daun	4.500	8.000		
	Jasun Kaki	4.500	8.000		
	Jas	4.500	8.000		
	Korset	4.500	8.000		
	Daun	4.500	8.000		
	Jasun Kaki	4.500	8.000		
	Jas	4.500	8.000		
	Korset	4.500	8.000		
	Daun	4.500	8.000		
	Jasun Kaki	4.500	8.000		
	Jas	4.500	8.000		
	Korset	4.500	8.000		
	Daun	4.500	8.000		
	Jasun Kaki	4.500	8.000		
	Jas	4.500	8.000		
	Korset	4.500	8.000		
	Daun	4.500	8.000		
	Jasun Kaki	4.500	8.000		
	Jas	4.500	8.000		
	Korset	4.500	8.000		
	Daun	4.500	8.000		
	Jasun Kaki	4.500	8.000		
	Jas	4.500	8.000		
	Korset	4.500	8.000		
	Daun	4.500	8.000		
	Jasun Kaki	4.500	8.000		
	Jas	4.500	8.000		
	Korset	4.500	8.000		
	Daun	4.500	8.000		
	Jasun Kaki	4.500	8.000		
	Jas	4.500	8.000		
	Korset	4.500	8.000		
	Daun	4.500	8.000		
	Jasun Kaki	4.500	8.000		
	Jas	4.500	8.000		
	Korset	4.500	8.000		
	Daun	4.500	8.000		
	Jasun Kaki	4.500	8.000		
	Jas	4.500	8.000		
	Korset	4.500	8.000		
	Daun	4.500	8.000		
	Jasun Kaki	4.500	8.000		
	Jas	4.500	8.000		
	Korset	4.500	8.000		
	Daun	4.500	8.000		
	Jasun Kaki	4.500	8.000		
	Jas	4.500	8.000		
	Korset	4.500	8.000		
	Daun	4.500	8.000		
	Jasun Kaki	4.500	8.000		
	Jas	4.500	8.000		
	Korset	4.500	8.000		
	Daun	4.500	8.000		
	Jasun Kaki	4.500	8.000		
	Jas	4.500	8.000		
	Korset	4.500	8.000		
	Daun	4.500	8.000		
	Jasun Kaki	4.500	8.000		
	Jas	4.500	8.000		
	Korset	4.500	8.000		
	Daun	4.500	8.000		
	Jasun Kaki	4.500	8.000		
	Jas	4.500	8.000		
	Korset	4.500	8.000		
	Daun	4.500	8.000		
	Jasun Kaki	4.500	8.000		
	Jas	4.500	8.000		
	Korset	4.500	8.000		
	Daun	4.500	8.000		
	Jasun Kaki	4.500	8.000		
	Jas	4.500	8.000		
	Korset	4.500	8.000		
	Daun	4.500	8.000		
	Jasun Kaki	4.500	8.000		
	Jas	4.500	8.000		
	Korset	4.500	8.000		
	Daun	4.500	8.000		
	Jasun Kaki	4.500	8.000		
	Jas	4.500	8.000		
	Korset	4.500	8.000		
	Daun	4.500	8.000		
	Jasun Kaki	4.500	8.000		
	Jas	4.500	8.000		
	Korset	4.500	8.000		
	Daun	4.500	8.000		
	Jasun Kaki	4.500	8.000		
	Jas	4.500	8.000		
	Korset	4.500	8.000		
	Daun	4.500	8.000		
	Jasun Kaki	4.500	8.000		
	Jas	4.500	8.000		
	Korset	4.500	8.000		
	Daun	4.500	8.000		
	Jasun Kaki	4.500	8.000		
	Jas	4.500	8.000		
	Korset	4.500	8.000		
	Daun	4.500	8.000		
	Jasun Kaki	4.500	8.000		
	Jas	4.500	8.000		
	Korset	4.500	8.000		
	Daun	4.500	8.000		
	Jasun Kaki	4.500	8.000		
	Jas	4.500	8.000		
	Korset	4.500	8.000		
	Daun	4.500	8.000		
	Jasun Kaki	4.500	8.000		
	Jas	4.500	8.000		
	Korset	4.500	8.000		
	Daun	4.500	8.000		
	Jasun Kaki	4.500	8.000		
	Jas	4.500	8.000		
	Korset	4.500	8.000		
	Daun	4.500	8.000		
	Jasun Kaki	4.500	8.000		
	Jas	4.500	8.000		
	Korset	4.500	8.000		
	Daun	4.500	8.000		
	Jasun Kaki	4.500	8.000		
	Jas	4.500	8.000		
	Korset	4.500	8.000		
	Daun	4.500	8.000		
	Jasun Kaki	4.500	8.000		
	Jas	4.500	8.000		
	Korset	4.500	8.000		
	Daun	4.500	8.000		
	Jasun Kaki	4.500	8.000		
	Jas	4.500	8.000		
	Korset	4.500	8.000		
	Daun	4.500	8.000		
	Jasun Kaki	4.500	8.000		
	Jas	4.500	8.000		
	Korset	4.500	8.000		
	Daun	4.500	8.000		
	Jasun Kaki	4.500	8.000		
	Jas	4.500	8.000		
	Korset	4.500	8.000		
	Daun	4.500	8.000		
	Jasun Kaki	4.500	8.000		
	Jas	4.500	8.000		
	Korset	4.500	8.000		
	Daun	4.500	8.000		
	Jasun Kaki	4.500	8.000		