

## LAMPIRAN

## LAMPIRAN I

### Dokumen Pendukung

#### 1.1 Kartu Pasien

Nomer :	589
Nama :	WAVIY AMIN
Umur :	22
Pekerjaan :	
Alamat :	Jl. KH AHMAD DAHLAN

Gambar 1.1 Kartu Pasien

#### 1.2 Buku Register Pelayanan Pasien Rawat Jalan

No	No Pasien	Nama Pasien	Alamat	Usia	Ruang Poli

Gambar 1.2 Buku Register Pelayanan Pasien Rawat Jalan

1.3 Dokumen Pemeriksaan Lab

Nama Penderita : ..... L/P : ..... Dokter : ..... Alamat / Telepon : ..... Alamat : ..... Umur : ..... Telepon : ..... Diagnosa / Keterangan Klinis : ..... Tanggal : .....			
<b>01. HEMATOLOGI</b> 001 <input type="checkbox"/> Darah Lengkap 002 <input type="checkbox"/> Hb 003 <input type="checkbox"/> Lekosit 004 <input type="checkbox"/> Hitung Jenis 005 <input type="checkbox"/> LED 006 <input type="checkbox"/> Trombosit 007 <input type="checkbox"/> Hematokrit 008 <input type="checkbox"/> Faal Hemostasis Lengkap 009 <input type="checkbox"/> Waktu Pendaharan (BT) 010 <input type="checkbox"/> Waktu Pembekuan (CT) 011 <input type="checkbox"/> Hapusan Darah 012 <input type="checkbox"/> Gol. Darah ABO	<b>03. KEHAMILAN</b> 026 <input type="checkbox"/> Plano Tes 027 <input type="checkbox"/> Tes Pack	<b>07. FAAL GINJAL</b> 036 <input type="checkbox"/> Ureum (BUN) 037 <input type="checkbox"/> Kreatinin 038 <input type="checkbox"/> Uric Acid	
<b>02. URINE</b> 015 <input type="checkbox"/> Urine Lengkap 016 <input type="checkbox"/> Protein 017 <input type="checkbox"/> Glukosa 018 <input type="checkbox"/> Urobilin 019 <input type="checkbox"/> Bilirubin 020 <input type="checkbox"/> pH Urine 021 <input type="checkbox"/> Berat Jenis 022 <input type="checkbox"/> Urobilinogen 023 <input type="checkbox"/> Keton Bodies Aseton 024 <input type="checkbox"/> Nitrit 025 <input type="checkbox"/> SEDIMEN	<b>04. FAECES</b> 028 <input type="checkbox"/> Faeces Lengkap	<b>08. GULA DARAH</b> 039 <input type="checkbox"/> Puasa * 040 <input type="checkbox"/> 2 Jam PP 041 <input type="checkbox"/> Sewaktu (Acak)	
	<b>05. FAAL HATI</b> 029 <input type="checkbox"/> Bilirubin Total Direk 030 <input type="checkbox"/> SGOT (AST) 031 <input type="checkbox"/> SGPT (ALT)	<b>09. IMUNO-SEROLOGI</b> 042 <input type="checkbox"/> WIDAL	
	<b>06. LEMAK</b> 032 <input type="checkbox"/> Kolesterol Total * 033 <input type="checkbox"/> Trigliserida * 034 <input type="checkbox"/> Kolesterol HDL * 035 <input type="checkbox"/> Kolesterol LDL *	<b>10. JANTUNG</b> 043 <input type="checkbox"/> Elektro Cardiografi (ECG)	
		<b>11. U.S.G.</b> 044 <input type="checkbox"/> Upper & Lower abd. **** 045 <input type="checkbox"/> Upper Abd. **** 046 <input type="checkbox"/> Lower Abd. **** 047 <input type="checkbox"/> Kandungan	
PEMERIKSAAN LAIN YANG DIKEHENDAKI DOKTER <input type="checkbox"/> ..... <input type="checkbox"/> ..... <input type="checkbox"/> .....		<input type="checkbox"/> HASIL DIKIRIM KE DOKTER <input type="checkbox"/> HASIL DISERAHKAN KE PASIEN	PENGIRIM (.....)
<small>Pemeriksaan yang dipilih beri tanda (x)</small>		<small>* Puasa 8 - 12 jam    ** Urine 24 jam    *** Puasa dan urus-urus    **** Dianjurkan Puasa</small>	

Gambar 1.3 Dokumen Pemeriksaan Lab

**1.4 Kartu Berobat Pasien**

Nama : \_\_\_\_\_ Umur : \_\_\_\_\_  
Pekerjaan : \_\_\_\_\_  
Alamat : \_\_\_\_\_

Tanggal	DIAGNOSA	THERAPIE

Gambar 1.4 Kartu Berobat pasien

1.5 Form Resep

R

Tulangan

Pro : Nama / Umur :  
Alamat :

Gambar 1.5 Form Resep

1.6 Form Surat Rujukan

Tulangan, .....

Kepada :

Yth. \_\_\_\_\_

\_\_\_\_\_

**SURAT PENGANTAR**

Assalamu'alaikum Wr. Wb.

Bersama ini kami kirimkan pasien :

Nama \_\_\_\_\_

Umur \_\_\_\_\_

Pekerjaan \_\_\_\_\_

Alamat \_\_\_\_\_

Dengan keluhan / diagnosa sementara :

\_\_\_\_\_

\_\_\_\_\_

Sudah kami berikan : \_\_\_\_\_

\_\_\_\_\_

Keterangan lain : \_\_\_\_\_

Mohon Konsult dan Therapi selanjutnya.

Terima kasih, \_\_\_\_\_

Wassalam,  
Dokter

\_\_\_\_\_

Gambar 1.6 Form Surat Rujukan

1.7 Surat Ijin Penelitian



RUMAH SAKIT  
**PKU MUHAMMADIYAH**  
Jl. KH. Mas Mansyur 180 - 182 SURABAYA  
Telp./Fax. (031) 3522980, 3570974, 3525739 E-mail: rsm\_sby@yahoo.com

Nomor : 208/III.5.RSMS/B/2013  
Lampiran : -  
Perihal : Jawaban Persetujuan

Surabaya, 10 September 2013

Kepada Yth.  
Fakultas Sains dan Teknologi UNAIR  
di  
Surabaya

*Assalamu'alaikum Wr. Wb.*


Menjawab surat Saudara nomor 7225/UN3.1.8/PPd/2013 tanggal 11 Juni 2013 perihal pengantar penelitian atas mahasiswa :

No.	Nama	NIM
1	Yanuar M. B	081001013
2	Hans Richard M	081001027

maka dengan ini kami sampaikan bahwa kami tidak keberatan, mahasiswa tersebut di atas melakukan penelitian di Rumah Sakit PKU Muhammadiyah Surabaya. Untuk pelaksanaan penelitian *silahkan langsung berkoordinasi dengan Kepala Bidan Non Medis dan Kepala Seksi Diklat Rumah Sakit PKU Muhammadiyah Surabaya.*

Demikian surat ini kami sampaikan, atas perhatiannya kami ucapkan terima kasih.

*Wassalamu'alaikum. Wr. Wb.*

Direktur,  
  
Dr. Achmad Aziz

Gambar 1.7 Surat Ijin Penelitian

## LAMPIRAN II

## DOKUMEN PENGUJIAN SISTEM

## 2.1 Kuisisioner Pengujian Sistem Oleh User 1

## Kuisisioner pengujian sistem rawat jalan rs muhammdiyah Surabaya

User 1

Nama :

Jabatan : *Petugas Angket*

## Pengujian Proses Login

No.	Nama Fitur	Keterangan
1	Login dilakukan oleh user yang terinisialisasi	<i>Sesuai</i>
2	Login dengan otoritas masing-masing user	<i>Sesuai</i>
3.	Terdapat fitur ubah password	<i>Sesuai</i>

## Pengujian Proses Registrasi

No.	Nama Fitur	Keterangan
1	Pencarian data pasien baru	<i>Sesuai</i>
2	Cetak kartu pasien	<i>Sesuai</i>
3.	Scanning kartu pasien	<i>Sesuai</i>
4.	Searching data registrasi	<i>Sesuai</i>
5.	Cetak kwitansi registrasi	<i>Sesuai</i>

## Pengujian Proses Pemeriksaan

No.	Nama Fitur	Keterangan
1	Ambil data pasien poli yang dituju	<i>Sesuai</i>
2	Lihat rekam medis pasien	<i>Sesuai</i>
3.	Lihat data pasien pemeriksaan	<i>Sesuai</i>
4.	Lihat detail data pemeriksaan pasien	<i>Sesuai</i>
5.	Cetak Surat Pengantar Laboratorium	<i>Sesuai</i>



6.	Ambil data pasien yang telah periksa untuk dibuatkan resep	Sebaik
7.	Lihat data pasien resep	Sebaik
8.	Cetak resep	Sebaik

#### Pengujian Proses Pemeriksaan Laboratorium

No.	Nama Fitur	Keterangan
1	Ambil data pasien yang sudah bayar pemeriksaan lab	Sebaik
2	Lihat data pasien pemeriksaan laboratorium	Sebaik
3.	Cetak hasil laboratorium	Sebaik

#### Pengujian Proses Pembuatan Rujukan

No.	Nama Fitur	Keterangan
1	Ambil data pasien yang akan diberi rujukan	Sebaik
2	Lihat data pasien rujukan	Sebaik
3.	Cetak surat rujukan	Sebaik

#### Pengujian Proses Pengambilan Obat

No.	Nama Fitur	Keterangan
1	Ambil data resep pasien	Sebaik
2	Lihat rincian resep pasien	Sebaik
3.	Update detail resep pasien	Sebaik
4.	Cetak sisa resep	Sebaik

#### Pengujian Proses Pembayaran


No.	Nama Fitur	Keterangan
-----	------------	------------

1	Ambil data pasien yang telah melakukan pemeriksaan	Selesai
2	Kalkulasi pembayaran	Selesai
3	Lihat data pasien pembayaran pemeriksaan	Selesai
4	Cetak kwitansi pembayaran pemeriksaan	Selesai
5	Ambil data pasien yang akan melakukan pemeriksaan laboratorium	Selesai
6	Lihat rincian laboratorium	Selesai
7	Kalkulasi pembayaran	Selesai
8	Lihat data pasien pembayaran laboratorium	Selesai
9	Cetak kwitansi pembayaran pemeriksaan laboratorium	Selesai
10	Ambil data obat yang telah diambil	Selesai
11	Kalkulasi Pembayaran	Selesai
12	Lihat data pembayaran resep	Selesai
13	Cetak kwitansi pembayaran resep	Selesai

#### Pengujian Proses Pembuatan Laporan

No.	Nama Fitur	Keterangan
1	Cetak laporan data pasien berdasarkan kategori yang dipilih	Selesai
2	Cetak laporan data registrasi berdasarkan kategori yang dipilih	Selesai
3	Cetak laporan data pemeriksaan berdasarkan kategori yang dipilih	Selesai
4	Cetak laporan data rujukan berdasarkan kategori yang dipilih	Selesai
5	Cetak laporan data pemeriksaan laboratorium berdasarkan kategori yang dipilih	Selesai
6	Cetak laporan data pembayaran berdasarkan kategori yang dipilih	Selesai
7	Generate grafik kunjungan pasien berdasarkan kategori yang dipilih	Selesai

8.	Generate grafik pemeriksaan pasien berdasarkan kategori yang dipilih	Sesuai
9.	Generate grafik penyakit terbanyak berdasarkan kategori yang dipilih	Sesuai



Gambar 2.1 Kuisisioner Pengujian oleh user1

## 2.2 Kuisisioner Pengujian Sistem Oleh User 2

## Kuisisioner pengujian sistem rawat jalan rs muhammadiyah Surabaya

User 2

Nama :

Jabatan :

: *ketugas Registrasi*

## Pengujian Proses Login

No.	Nama Fitur	Keterangan
1	Login dilakukan oleh user yang terinisialisasi	<i>Sesuai</i>
2	Login dengan otoritas masing-masing user	<i>Sesuai</i>
3	Terdapat fitur ubah password	<i>Sesuai</i>

## Pengujian Proses Registrasi

No.	Nama Fitur	Keterangan
1	Pencarian data pasien baru	<i>Sesuai</i>
2	Cetak kartu pasien	<i>Sesuai</i>
3	Scanning kartu pasien	<i>Sesuai</i>
4	Searching data registrasi	<i>Sesuai</i>
5	Cetak kwitansi registrasi	<i>Sesuai</i>

## Pengujian Proses Pemeriksaan

No.	Nama Fitur	Keterangan
1	Ambil data pasien poli yang dituju	<i>Sesuai</i>
2	Lihat rekam medis pasien	<i>Sesuai</i>
3	Lihat data pasien pemeriksaan	<i>Sesuai</i>
4	Lihat detail data pemeriksaan pasien	<i>Sesuai</i>
5	Cetak Surat Pengantar Laboratorium	<i>Sesuai</i>

Gambar 12 Kuisisioner Pengujian oleh user2

6.	Ambil data pasien yang telah periksa untuk dibuatkan resep	Sebaik
7.	Lihat data pasien resep	Sebaik
8.	Cetak resep	Sebaik

#### Pengujian Proses Pemeriksaan Laboratorium

No.	Nama Fitur	Keterangan
1	Ambil data pasien yang sudah bayar pemeriksaan lab	Sebaik
2	Lihat data pasien pemeriksaan laboratorium	Sebaik
3.	Cetak hasil laboratorium	Sebaik

#### Pengujian Proses Pembuatan Rujukan

No.	Nama Fitur	Keterangan
1	Ambil data pasien yang akan diberi rujukan	Sebaik
2	Lihat data pasien rujukan	Sebaik
3.	Cetak surat rujukan	Sebaik

#### Pengujian Proses Pengambilan Obat

No.	Nama Fitur	Keterangan
1	Ambil data resep pasien	Sebaik
2	Lihat rincian resep pasien	Sebaik
3.	Update detail resep pasien	Sebaik
4.	Cetak sisa resep	Sebaik

#### Pengujian Proses Pembayaran

No.	Nama Fitur	Keterangan
-----	------------	------------

Gambar 12 Kuisisioner Pengujian oleh user2

6.	Ambil data pasien yang telah diperiksa untuk dibuatkan resep	<i>Sebaik</i>
7.	Lihat data pasien resep	<i>Sebaik</i>
8.	Cetak resep	<i>Sebaik</i>

**Pengujian Proses Pemeriksaan Laboratorium**

No.	Nama Fitur	Keterangan
1	Ambil data pasien yang sudah bayar pemeriksaan lab	<i>Sebaik</i>
2	Lihat data pasien pemeriksaan laboratorium	<i>Sebaik</i>
3.	Cetak hasil laboratorium	<i>Sebaik</i>

**Pengujian Proses Pembuatan Rujukan**

No.	Nama Fitur	Keterangan
1	Ambil data pasien yang akan diberi rujukan	<i>Sebaik</i>
2	Lihat data pasien rujukan	<i>Sebaik</i>
3.	Cetak surat rujukan	<i>Sebaik</i>

**Pengujian Proses Pengambilan Obat**

No.	Nama Fitur	Keterangan
1	Ambil data resep pasien	<i>Sebaik</i>
2	Lihat rincian resep pasien	<i>Sebaik</i>
3.	<i>Update</i> detail resep pasien	<i>Sebaik</i>
4.	Cetak sisa resep	<i>Sebaik</i>

**Pengujian Proses Pembayaran**

No.	Nama Fitur	Keterangan
-----	------------	------------

Gambar 13 Kuisisioner Pengujian oleh user2


1	Ambil data pasien yang telah melakukan pemeriksaan	Sesuai
2	Kalkulasi pembayaran	Sesuai
3	Lihat data pasien pembayaran pemeriksaan	Sesuai
4	Cetak kwitansi pembayaran pemeriksaan	Sesuai
5	Ambil data pasien yang akan melakukan pemeriksaan laboratorium	Sesuai
6	Lihat rincian laboratorium	Sesuai
7	Kalkulasi pembayaran	Sesuai
8	Lihat data pasien pembayaran laboratorium	Sesuai
9	Cetak kwitansi pembayaran pemeriksaan laboratorium	Sesuai
10	Ambil data obat yang telah diambil	Sesuai
11	Kalkulasi Pembayaran	Sesuai
12	Lihat data pembayaran resep	Sesuai
13	Cetak kwitansi pembayaran resep	Sesuai

#### Pengujian Proses Pembuatan Laporan

No.	Nama Fitur	Keterangan
1	Cetak laporan data pasien berdasarkan kategori yang dipilih	Sesuai
2	Cetak laporan data registrasi berdasarkan kategori yang dipilih	Sesuai
3	Cetak laporan data pemeriksaan berdasarkan kategori yang dipilih	Sesuai
4	Cetak laporan data rujukan berdasarkan kategori yang dipilih	Sesuai
5	Cetak laporan data pemeriksaan laboratorium berdasarkan kategori yang dipilih	Sesuai
6	Cetak laporan data pembayaran berdasarkan kategori yang dipilih	Sesuai
7	Generate grafik kunjungan pasien berdasarkan kategori yang dipilih	Sesuai

Gambar 14 Kuisisioner Pengujian oleh user2

8.	Generate grafik pemeriksaan pasien berdasarkan kategori yang dipilih	Sesuai
9.	Generate grafik penyakit terbanyak berdasarkan kategori yang dipilih	Sesuai



Gambar 2.2 Kuisisioner Pengujian oleh user2



## 2.3 Kuisisioner Pengujian Sistem Oleh User 3

Kuisisioner pengujian sistem rawat jalan rs muhammadiyah Surabaya

User 3

Nama :

Jabatan : *user***Pengujian Proses Login**

No.	Nama Fitur	Keterangan
1	<i>Login</i> dilakukan oleh user yang terinisialisasi	<i>Sesuai</i>
2	<i>Login</i> dengan otoritas masing-masing user	<i>Sesuai</i>
3	Terdapat fitur ubah password	<i>Sesuai</i>

**Pengujian Proses Registrasi**

No.	Nama Fitur	Keterangan
1	Pencarian data pasien baru	<i>Sesuai</i>
2	Cetak kartu pasien	<i>Sesuai</i>
3	<i>Scanning</i> kartu pasien	<i>Sesuai</i>
4	<i>Searching</i> data registrasi	<i>Sesuai</i>
5	Cetak kwitansi registrasi	<i>Sesuai</i>

**Pengujian Proses Pemeriksaan**

No.	Nama Fitur	Keterangan
1	Ambil data pasien poli yang dituju	<i>Sesuai</i>
2	Lihat rekam medis pasien	<i>Sesuai</i>
3	Lihat data pasien pemeriksaan	<i>Sesuai</i>
4	Lihat detail data pemeriksaan pasien	<i>Sesuai</i>
5	Cetak Surat Pengantar Laboratorium	<i>Sesuai</i>

6.	Ambil data pasien yang telah diperiksa untuk dibuatkan resep	Sehat
7.	Lihat data pasien resep	Sehat
8.	Cetak resep	Sehat

#### Pengujian Proses Pemeriksaan Laboratorium

No.	Nama Fitur	Keterangan
1	Ambil data pasien yang sudah bayar pemeriksaan lab	Sehat
2	Lihat data pasien pemeriksaan laboratorium	Sehat
3.	Cetak hasil laboratorium	Sehat

#### Pengujian Proses Pembuatan Rujukan

No.	Nama Fitur	Keterangan
1	Ambil data pasien yang akan diberi rujukan	Sehat
2	Lihat data pasien rujukan	Sehat
3.	Cetak surat rujukan	Sehat

#### Pengujian Proses Pengambilan Obat

No.	Nama Fitur	Keterangan
1	Ambil data resep pasien	Sehat
2	Lihat rincian resep pasien	Sehat
3.	Update detil resep pasien	Sehat
4.	Cetak sisa resep	Sehat

#### Pengujian Proses Pembayaran


No.	Nama Fitur	Keterangan
-----	------------	------------

1	Ambil data pasien yang telah melakukan pemeriksaan	Sesuai
2.	Kalkulasi pembayaran	Sesuai
3.	Lihat data pasien pembayaran pemeriksaan	Sesuai
4.	Cetak kwitansi pembayaran pemeriksaan	Sesuai
5.	Ambil data pasien yang akan melakukan pemeriksaan laboratorium	Sesuai
6.	Lihat rincian laboratorium	Sesuai
7.	Kalkulasi pembayaran	Sesuai
8.	Lihat data pasien pembayaran laboratorium	Sesuai
9.	Cetak kwitansi pembayaran pemeriksaan laboratorium	Sesuai
10.	Ambil data obat yang telah diambil	Sesuai
11.	Kalkulasi Pembayaran	Sesuai
12.	Lihat data pembayaran resep	Sesuai
13.	Cetak kwitansi pembayaran resep	Sesuai

#### Pengujian Proses Pembuatan Laporan

No.	Nama Fitur	Keterangan
1	Cetak laporan data pasien berdasarkan kategori yang dipilih	Sesuai
2	Cetak laporan data registrasi berdasarkan kategori yang dipilih	Sesuai
3.	Cetak laporan data pemeriksaan berdasarkan kategori yang dipilih	Sesuai
4.	Cetak laporan data rujukan berdasarkan kategori yang dipilih	Sesuai
5.	Cetak laporan data pemeriksaan laboratorium berdasarkan kategori yang dipilih	Sesuai
6.	Cetak laporan data pembayaran berdasarkan kategori yang dipilih	Sesuai
7.	Generate grafik kunjungan pasien berdasarkan kategori yang dipilih	Sesuai

8.	Generate grafik pemeriksaan pasien berdasarkan kategori yang dipilih	Sesuai
9.	Generate grafik penyakit terbanyak berdasarkan kategori yang dipilih	Sesuai



Gambar 2.3 Kuisisioner Pengujian oleh user3

## 2.4 Kuisisioner Pengujian Sistem Oleh User 4

## Kuisisioner pengujian sistem rawat jalan rs muhammadiyah Surabaya

User 4

Nama :

Jabatan : Petugas Lab

## Pengujian Proses Login

No.	Nama Fitur	Keterangan
1	Login dilakukan oleh user yang terinisialisasi	Sesuai
2	Login dengan otoritas masing-masing user	Sesuai
3	Terdapat fitur ubah password	Sesuai

## Pengujian Proses Registrasi

No.	Nama Fitur	Keterangan
1	Pencarian data pasien baru	Sesuai
2	Cetak kartu pasien	Sesuai
3	Scanning kartu pasien	Sesuai
4	Searching data registrasi	Sesuai
5	Cetak kwitansi registrasi	Sesuai

## Pengujian Proses Pemeriksaan

No.	Nama Fitur	Keterangan
1	Ambil data pasien poli yang dituju	Sesuai
2	Lihat rekam medis pasien	Sesuai
3	Lihat data pasien pemeriksaan	Sesuai
4	Lihat detail data pemeriksaan pasien	Sesuai
5	Cetak Surat Pengantar Laboratorium	Sesuai

6.	Ambil data pasien yang telah diperiksa untuk dibuatkan resep	Sesuai
7.	Lihat data pasien resep	Sesuai
8.	Cetak resep	Sesuai

#### Pengujian Proses Pemeriksaan Laboratorium

No.	Nama Fitur	Keterangan
1	Ambil data pasien yang sudah bayar pemeriksaan lab	Sesuai
2	Lihat data pasien pemeriksaan laboratorium	Sesuai
3.	Cetak hasil laboratorium	Sesuai

#### Pengujian Proses Pembuatan Rujukan

No.	Nama Fitur	Keterangan
1	Ambil data pasien yang akan diberi rujukan	Sesuai
2	Lihat data pasien rujukan	Sesuai
3.	Cetak surat rujukan	Sesuai

#### Pengujian Proses Pengambilan Obat

No.	Nama Fitur	Keterangan
1	Ambil data resep pasien	Sesuai
2	Lihat rincian resep pasien	Sesuai
3.	Update detail resep pasien	Sesuai
4.	Cetak sisa resep	Sesuai

#### Pengujian Proses Pembayaran


No.	Nama Fitur	Keterangan
-----	------------	------------

1	Ambil data pasien yang telah melakukan pemeriksaan	Sejua
2	Kalkulasi pembayaran	Sejua
3	Lihat data pasien pembayaran pemeriksaan	Sejua
4	Cetak kwitansi pembayaran pemeriksaan	Sejua
5	Ambil data pasien yang akan melakukan pemeriksaan laboratorium	Sejua
6	Lihat rincian laboratorium	Sejua
7	Kalkulasi pembayaran	Sejua
8	Lihat data pasien pembayaran laboratorium	Sejua
9	Cetak kwitansi pembayaran pemeriksaan laboratorium	Sejua
10	Ambil data obat yang telah diambil	Sejua
11	Kalkulasi Pembayaran	Sejua
12	Lihat data pembayaran resep	Sejua
13	Cetak kwitansi pembayaran resep	Sejua

#### Pengujian Proses Pembuatan Laporan

No.	Nama Fitur	Keterangan
1	Cetak laporan data pasien berdasarkan kategori yang dipilih	Sejua
2	Cetak laporan data registrasi berdasarkan kategori yang dipilih	Sejua
3	Cetak laporan data pemeriksaan berdasarkan kategori yang dipilih	Sejua
4	Cetak laporan data rujukan berdasarkan kategori yang dipilih	Sejua
5	Cetak laporan data pemeriksaan laboratorium berdasarkan kategori yang dipilih	Sejua
6	Cetak laporan data pembayaran berdasarkan kategori yang dipilih	Sejua
7	Generate grafik kunjungan pasien berdasarkan kategori yang dipilih	Sejua

8.	Generate grafik pemeriksaan pasien berdasarkan kategori yang dipilih	Seho'
9.	Generate grafik penyakit terbanyak berdasarkan kategori yang dipilih	Siwa'



Gambar 2.4 Kuisisioner Pengujian oleh user4