



# JURNAL ILMIAH PERIKANAN DAN KELAUTAN


## *Fokus Utama*




Budidaya Udang Vannamei (*Litopenaeus vannamei*)  
Semiintensif Dengan Metode Sirkulasi Tertutup Untuk  
Menghindari Serangan Virus



Isolasi Dan Identifikasi Bakteri Gram Negatif Pada Luka Ikan  
Maskoki (*Carassius auratus*) Akibat Infestasi Ektoparasit  
*Argulus* sp.



Pemberian Pakan Dengan Energi Yang Berbeda Terhadap  
Pertumbuhan Benih Ikan Kerapu Tikus (*Cromileptes altivelis*)




Pemberian Tepung Limbah Udang Yang Difermentasi Dalam  
Ransum Pakan Buatan Terhadap Laju Pertumbuhan,  
Rasio Konversi Pakan Dan Kelangsungan Hidup Benih  
Ikan Nila (*Oreochromis niloticus*)



Pengaruh Kejut Suhu Panas Dan Umur Telur Pasca Fertilisasi  
Pada Proses Tetraploidisasi Terhadap Pertumbuhan Dan  
Kelulushidupan Benih Ikan Nila (*Oreochromis niloticus*)

Pengaruh Kombinasi Pupuk Kompos Dan NPK Terhadap  
Pertumbuhan, Jumlah Klorofil *a* Dan Kadar Air  
*Gracilaria verrucosa*

Pengaruh Pemaparan Logam Berat Pb (Timbal) Terhadap  
Perubahan Warna Dan Peningkatan Persentase Anakan  
Jantan *Daphnia* spp.



Pengaruh Pemberian Bahan Aktif Ekstrak *Nannochloropsis*  
*oculata* Terhadap Kadar Radikal Bebas Pada Ikan Kerapu  
Tikus (*Cromileptes altivelis*) Yang Terinfeksi Bakteri  
*Vibrio alginolyticus*



Published: April 1, 2016

## Research Articles

### Isolasi dan Identifikasi Fungi pada Ikan Maskoki (*Carassius auratus*) di Bursa Ikan Hias Gunung Sari Surabaya, Jawa Timur [Isolation and Identification of Fungi on the Gold Fish (*Carassius auratus*) in the Fish Market Gunung Sari Surabaya East Java]

April 1, 2016

1-15

Rahayu Kusdarwati, Sudarno Sudarno, Amalia Hapsari

PDF

### Isolasi dan Identifikasi Bakteri Kitinolitik yang terdapat pada Cangkang Lobster Air Tawar (*Cherax Quadricarinatus*) [Isolation and Identification of Chytinolytic Bacteria from The Crayfish (*Cherax Quadricarinatus*) Shell]

April 1, 2016

16-25

Hari Suprpto, Sudarno Sudarno, Istikhara Mentari Tito

PDF

## Wild Animals Inventarisasi In Sempu Island Nature Reserve [ *Wild Animals Inventarisasi In Sempu Island Nature Reserve* ]

April 1, 2016

📄 26-35

👤 Sapto Andriyono, Bagus Suseno, Heru Cahyono,  
Agustin Sukistyanawati, Hari Pramono

📄 PDF

## Dominansi dan Diversitas Lamun dan Makrozoobentos pada Musim Pancaroba di Pantai Bama, Taman Nasional Baluran, Situbondo [ *Dominance and Diversity of Seagrass and Macrozoobenthos on Transition Season in Bama Beach, Baluran National Park, Situbondo* ]

April 1, 2016

📄 36-44

👤 Sapto Andriyono, Daruti Dinda Nindarwi,  
Hapsari Kenconoatja, Daruti Dinda Nindarwi,  
Darmawan Setia Budia, Muhammad Hanif Azhar,  
Mohammad Faizal Ulkhaq

📄 PDF

## Pengaruh Pemberian Hormon IGF-I (Insulin-Like Growth Factor-I) Recombinant Mouse terhadap Pertumbuhan Ikan Gurame (*Osphronemus Gouramy*) [ *Effect of hormones Recombinant Mouse IGF-I (Insulin-Like Growthfactor-I) on The Growth of Osphronemus gouramy* ]

April 1, 2016

📄 45-56

👤 Woro Hastuti Satyantini, Prayogo Prayogo,  
Dimas Eraparamarta Harkitianto

📄 PDF

# PENGARUH PEMBERIAN HORMON IGF-I (*INSULIN-LIKE GROWTH FACTOR-I*) RECOMBINANT MOUSE TERHADAP PERTUMBUHAN IKAN GURAME (*OSPHRONEMUS GOURAMY*)

## Effect of hormones Recombinant Mouse IGF-I (*Insulin-Like Growthfactor-I*) on The Growth of *Osphronemus gouramy*

Dimas Eraparamarta Harkitiyanto<sup>1\*</sup>, Woro Hastuti Satyantini<sup>2</sup>, dan Prayogo<sup>2</sup>

<sup>1</sup>Mahasiswa Program Studi Budidaya Perairan Fakultas Perikanan dan Kelautan Universitas Airlangga, Surabaya 60115

<sup>2</sup>Departemen Manajemen Kesehatan Ikan dan Budidaya Perairan Fakultas Perikanan dan Kelautan Universitas Airlangga, Surabaya 60115

### Abstrak

Konsumsi ikan gurame semakin meningkat setiap tahun mengakibatkan tingginya jumlah permintaan, belum dapat diimbangi produksi yang mencukupi. Laju pertumbuhan ikan gurame dikenal lambat, sehingga untuk mencapai ukuran konsumsi diperlukan waktu pemeliharaan relatif lama. Peningkatan kualitas produksi dengan meningkatkan kemampuan metabolisme sel terhadap asupan pakan ikan melalui penyuntikan hormon insulin-like growth factor-I (IGF-I) diharapkan dapat memacu pertumbuhan, dan produksi ikan dapat ditingkatkan. Tujuan dari penelitian ini adalah untuk mengetahui pengaruh pemberian hormon (IGF-I) recombinant mouse terhadap peningkatan pertumbuhan ikan gurame (*Osphronemus gouramy*). Penelitian adalah metode eksperimental rancangan acak lengkap (RAL), menggunakan ikan gurame sebanyak 80 ekor yang terbagi dalam 4 perlakuan P0 : tanpa disuntik hormon IGF-I, P1 : disuntik hormon IGF-I dengan dosis 10 ng/ml, P2 : disuntik hormon dengan dosis 20 ng/ml dan P3 : disuntik hormon dengan dosis 40 ng/ml masing-masing 5 ulangan setiap ulangan 4 ekor ikan gurame. Perlakuan dengan injeksi hormon IGF-I recombinant mouse. Parameter yang diukur adalah pertumbuhan. Hasil penelitian menunjukkan bahwa perlakuan penyuntikan hormon IGF-I recombinant mouse dengan dosis yang berbeda memberikan perbedaan yang nyata ( $p < 0,05$ ); pertumbuhan berat (P0: 0 ng/ml = 7,23 gram  $\pm$  0,37 gram dan P3: 40 ng/ml = 26,35 gram  $\pm$  1,89 gram); pertumbuhan panjang (P0 : 0 ng/ml = 5,76 cm  $\pm$  0,38 cm dan P3 : 40 ng/ml = 7,93 cm  $\pm$  0,07 cm). Kesimpulan penelitian bahwa IGF-I recombinant mouse berpengaruh meningkatkan pertumbuhan pada peningkatan berat dan panjang ikan gurame pada perlakuan penyuntikan 40 ng/ml.

**Kata kunci:** Ikan gurame (*Osphronemus gouramy*), insulin-like growth factor-I (IGF-I), pertumbuhan

### Abstract

*Osphronemus gouramy* consumption is increasing every year which causes in a high number of inquiries for this fish, cannot be offset sufficiently by the amount of production. The growth rate of *O. gouramy* are known relatively slow, so that to achieve the required consumption is relatively long. Quality improvement of productivity by improving the ability of cell metabolism to intake of fish feed through hormone injection recombinant mouse insulin-like growth factor-I (IGF-I) is expected to spur growth, so that fish production can be increased. The aim of this study is to determine the effect of the hormone IGF-I recombinant mouse to the increased growth of *O. gouramy*. The benefits of this research are expected to deliver the benefit of science in the form of scientific information to the public in general and fish farmers especially about the effect of the hormone recombinant mouse IGF-I on the growth of *O. gouramy*. The research is methodically carried out experimentally by using completely randomized design (CRD), this study uses 80 *O. gouramy* were divided into 4 treatment P0: without hormone injections of IGF-I, P1: injected with the hormone IGF-I at a dose of 10 ng/ml, P2: injected with the hormone IGF-I at a dose of 20 ng/ml and P3: injected with the hormone at a dose of 40 ng/ml each of 5 replicates each test 4 *O. gouramy*. The hormone IGF-I recombinant mouse is done by injection. The treatment with hormone injection of recombinant mouse IGF-I. Parameters measured were growth. The results showed that the treatment hormone injection of recombinant mouse IGF-I with different doses gave significant differences ( $p < 0,05$ ); weight growth (P0: 0 ng/ml = 7,23 gram  $\pm$  0,37 gram dan P3: 40 ng/ml = 26,35 gram  $\pm$  1,89 gram.); length growth (P0 : 0 ng/ml = 5,76 cm  $\pm$  0,38 cm dan P3 : 40 ng/ml = 7,93 cm  $\pm$  0,07 cm). The conclusion that recombinant mouse IGF-I increased the growth by increasing in weight and length of *O. gouramy* and improvement of the growth occurred in the treatment injection of the dose: 40 ng/ml.

**Keywords :** Growth, insulin-like growth factor-I (IGF-I), *O. gouramy*

## Pendahuluan

Ikan gurame (*Osphronemus gouramy*) adalah ikan konsumsi air tawar yang telah lama dikenal di Indonesia dan cukup banyak peminatnya. Cita rasanya yang gurih, tekstur dagingnya tidak lembek menjadikan ikan gurame sangat digemari oleh masyarakat Indonesia, khususnya masyarakat pulau Jawa (Arfah dan Carman, 2006). Ikan gurame juga dikenal sebagai ikan budidaya air tawar dengan pertumbuhan yang lambat. Kementerian Kelautan dan Perikanan (KKP) menetapkan kebijakan serta melaksanakan beberapa program berupa kegiatan pembangunan yang disesuaikan dengan perubahan yang terjadi pada lingkungan nasional maupun internasional. Pemenuhan kebutuhan ekonomi masyarakat yang berfokus pada kesejahteraan rakyat diperlukan suatu usaha yakni salah satunya berupa peningkatan produktivitas budidaya perikanan. Kurun waktu tahun 2014-2015 di pasar Provinsi Jawa Timur mengalami peningkatan produksi ikan dari 8.425 menjadi 9.525 ton, tetapi hanya membutuhkan pasokan ikan gurame sebesar 12-13 ton per minggu untuk pasar lokal dan sisa hasil produksi didistribusikan keseluruh Indonesia. Provinsi Jawa Timur merupakan sentral penghasil ikan gurame penyumbang 60-70% total

produksi di Indonesia. Secara nasional kebutuhan ikan gurame masih kurang (Pusat Data Statistik dan Informasi KKP, 2015).

Konsumsi ikan gurame yang meningkat setiap tahun mengakibatkan tingginya jumlah permintaan, keadaan ini belum dapat diimbangi dengan jumlah produksi yang cukup. Laju pertumbuhan ikan gurame dikenal relatif lambat, untuk mencapai ukuran konsumsi diperlukan waktu pemeliharaan relatif cukup lama. Upaya untuk peningkatan produksi ikan diterapkan dengan berbagai usaha, misalnya pemilihan bibit yang baik melalui peningkatan kualitas produksi (Mulyati dkk., 2002; Sakdiah dkk., 2003), perbaikan pakan (Djarajah, 1995; Suprayudi dan Setiawati, 2003), dan penerapan teknologi budidaya pemeliharaan ikan (Arfah dan Carman, 2006). Peningkatan kualitas produktivitas dengan cara meningkatkan kemampuan metabolisme sel terhadap asupan bahan pakan ikan melalui pemberian hormon *insuline-like growth factor-I* diharapkan dapat memacu pertumbuhan, sehingga jumlah produksi ikan dapat ditingkatkan (Poppinga *et al.*, 2007; Maggio *et al.*, 2013).

*Insuline-like growth factor-I* (IGF-I) atau somatomedin adalah polipeptida

*growth factor* yang disekresikan oleh hati dan berbagai jaringan sebagai respons dari rangsangan *growth hormone* (GH). IGF-I adalah mediator untuk rangsangan dari hormon pertumbuhan (*growth hormone*) (Hafez *et al.*, 2000). Hormon pertumbuhan merangsang produksi IGF-I di hati (Bjornsson *et al.*, 2004), yang berperan penting dalam mengatur beberapa proses fisiologi seperti pertumbuhan, metabolisme, perkembangan (Pozios *et al.*, 2001), reproduksi (Weber and Sullivan, 2000), dan osmoregulasi (McCormick, 2001). *Insulin* dan *insulin-like growth factor I* (IGF-I) strukturalnya berhubungan dekat dengan peptida dan terkait dengan keluarga utama insulin, dengan fungsi biologis *binding* (mengikat) reseptor permukaan sel tertentu. Insulin terikat dalam hati, otot putih dan jantung, pada otak atau organ reproduksi telah dipelajari pada spesies ikan yang berbeda (Gutiérrez *et al.*, 1995; Leibush, *et al.*, 1996). Fungsi utama IGF-I merangsang pertumbuhan dan diferensiasi (Le Roith *et al.*, 1995). Insulin dan IGF-I erat berinteraksi dalam regulasi metabolisme dan pertumbuhan. Pada mamalia, IGF-I mempengaruhi baik penyerapan dan metabolisme glukosa (Dohm *et al.*, 1990; Boulware *et al.*, 1992) dan sintesis protein dalam otot rangka

(Fuller *et al.*, 1992). IGF-I adalah bersifat hipoglikemik pada ikan (Plisetskaya *et al.*, 1994).

Saat ini penelitian mengenai *insulin-like growth factor-I* jarang dilakukan pada ikan terutama di Indonesia, sedangkan penerapan IGF-I untuk tujuan peningkatan pertumbuhan pada ikan di Indonesia belum pernah dilakukan. Tujuan dari penelitian untuk mengetahui pengaruh pemberian hormon IGF-I *recombinant mouse* pada peningkatan pertumbuhan ikan gurame (*Osphronemus gouramy*).

## **Materi dan Metode**

### **Bahan dan Alat Penelitian**

Bahan penelitian: ikan gurame ukuran panjang awal 10-15 cm dan berat awal 150-200 gram sebanyak 80 ekor, pengisi akuarium menggunakan air sumur, pakan ikan buatan pabrik, hormon IGF-I (*recombinant mouse*, Cat#591406, Biologend, San Diego USA) dan *adjuvant*.

Peralatan penelitian: akuarium kaca sebanyak 4 buah dengan dimensi ukuran 150 cm x 50 cm x 50 cm, masing-masing akuarium di sekat dengan kaca menjadi 5 bagian, sehingga masing-masing bagian berukuran 30 cm x 50 cm x 50 cm dengan kelengkapannya seperti aerator, selang aerasi dan penutup kawat ram diatas akuarium, alat suntik (*syringe*)

*tuberculine disposable* 1 ml, sarung tangan karet (*rubber glove*), alat ukur panjang satuan sentimeter (cm) atau penggaris, timbangan analitik satuan gram.

### **Rancangan Penelitian**

Penelitian dilakukan secara eksperimental menggunakan rancangan acak lengkap (RAL). Ikan gurame sebanyak 80 ekor, dibagi acak pada akuarium 1 disekat menjadi 5 bagian, per sekat diisi 4 ekor sebagai kontrol (P0), pada akuarium 2,3, dan 4 sama dengan akuarium 1. Tiap sekat akuarium berisi 4 ekor sebagai perlakuan (P1, P2, P3). Setiap perlakuan diulang sebanyak 5 ulangan. Pemberian hormon IGF-I melalui injeksi per im yaitu:

- P0 : Ikan gurame disuntik NaCl fisiologis 0,1 ml per im. setiap ikan disuntik satu kali.
- P1 : Ikan gurame disuntik hormon IGF-I *recombinant mouse* 0,1 ml per im. dalam larutan NaCl fisiologis (dosis 10 ng/ml) setiap ikan satu kali.
- P2 : Ikan gurame disuntik hormon IGF-I *recombinant mouse* 0,1 ml (per im) dalam larutan NaCl fisiologis (dosis 20 ng/ml) setiap ikan satu kali.
- P3 : Ikan gurame disuntik hormon

IGF-I *recombinant mouse* 0,1 ml (per im) dalam larutan NaCl fisiologis (dosis 40 ng/ml) setiap ikan satu kali.

### **Persiapan Wadah dan Ikan Gurame**

Wadah pemeliharaan menggunakan akuarium kaca sebanyak 4 buah yang sudah dibagi menjadi 20 bagian/sekat dengan ukuran dimensi : panjang x lebar x tinggi adalah 30 cm x 50 cm x 50 cm, diisi air sebanyak  $\frac{3}{4}$  dari volume akuarium sebanyak 56,25 l air sumur dan didiamkan selama semalam.

Ikan gurame sebanyak 80 ekor dibagikan secara acak ke dalam 20 bagian/sekat dengan masing-masing sekat/bagian diisi 4 ekor ikan gurame. Ikan gurame dalam akuarium diadaptasi selama 7 hari untuk menghindari stress dengan kondisi lingkungan suhu, pakan dan suasana tempat yang baru. Setelah diadaptasi ikan gurame ditimbang dan diukur panjang dan berat badan pada awalnya, selanjutnya diberikan perlakuan suntikan hormon IGF-I dengan dosis yang sesuai pada masing-masing kelompok kontrol dan kelompok perlakuan.

### **Pemberian Pakan**

Pakan ikan gurame yang diberikan selama masa penelitian menggunakan pakan buatan pabrik pakan ikan, diberikan terbagi dalam tiga kali sehari yaitu pada

waktu pagi jam 06.00, siang jam 13.00, dan malam jam 20.00. Pemberian pakan disesuaikan berdasarkan berat badan ikan yaitu 3% berat badan ikan. Pakan berupa butiran (*pellet*) yang dijual di pasaran khusus untuk ikan.

### **Penyuntikan Hormon IGF-I**

Hormon IGF-I *recombinant mouse* diencerkan dengan memasukkan *adjuvant* pelarutnya sebanyak 0,9 ml, diencerkan lagi sesuai dengan dosis yang diberikan pada perlakuan yaitu; 10 ng, 20 ng dan 40 ng, diberikan melalui suntikan menggunakan *syringe* injeksi 1 ml pada bagian otot daging punggung ikan dengan arah suntikan dari belakang ke depan dengan dosis yang sesuai dengan perlakuan sebanyak 0,1 ml. Dosis IGF-I yang diberikan sesuai dengan saran Reinecke (2010) dari ulasan berbagai penelitian IGF-I pada ikan.

### **Pengukuran Parameter**

Parameter yang diukur adalah pertumbuhan. Pertumbuhan berat mutlak dan pertumbuhan panjang mutlak sebagai data pertumbuhan ikan diukur pada awal penelitian dan akhir penelitian. Penelitian dilakukan selama 60 hari. Penghitungan pertumbuhan ikan gurame (*Osphronemus gouramy*) dilakukan pada awal penelitian sampai akhir penelitian. Penghitungan pertumbuhan berat mutlak

dan per-tumbuhan panjang mutlak menggunakan rumus yang dikemukakan oleh Zonneveld *et al* (1991), sebagai berikut :

### **Pertumbuhan Berat Mutlak dan Panjang Mutlak**

Pertumbuhan berat mutlak (G) dihitung dengan rumus  $G = W_t - W_o$

G : Pertumbuhan berat mutlak (gram),

$W_t$  : Berat tubuh ikan pada akhir penelitian (gram/ekor),

$W_o$  : Berat tubuh ikan pada awal penelitian (gram/ekor).

Pertumbuhan panjang mutlak (L) dihitung dengan rumus  $L = L_t - L_o$

L : Pertumbuhan panjang mutlak (cm),

$L_t$  : Panjang tubuh ikan pada akhir penelitian (cm/ekor),

$L_o$  : Panjang tubuh ikan pada awal penelitian (cm/ekor).

### **Analisis Data**

Data yang diperoleh berupa ukuran berat dan panjang badan ikan gurame ditabulasikan dalam bentuk tabel, selanjutnya dianalisis menggunakan Anova untuk mengetahui pengaruh IGF-I dari masing-masing perlakuan. Untuk melihat perbedaan antar perlakuan maka dilanjutkan dengan *Tuckey*. Pengolahan data statistik menggunakan fasilitas program: *IBM SPSS Statistics Version 20*.



**Hasil Penelitian**

Hasil penelitian pertumbuhan berat dan panjang badan ikan gurame (*Osphronemus gouramy*) disajikan pada Tabel 1 dan Tabel 2. Hasil analisis statistik menggunakan Anova satu arah (*one way anova*) antara perlakuan P0: IGF-I dosis 0 ng/ml dengan P1: IGF-I *recombinant mouse* dosis 10 ng/ml

peningkatan berat ikan gurame (*Osphronemus gouramy*) (Tabel 1).

Hasil analisis statistik menggunakan Anova satu arah (*oneway anova*) antara perlakuan P0: IGF-I dosis 0 ng/ml dengan P1: IGF-I *recombinant mouse* dosis 10 ng/ml menunjukkan tidak berbeda nyata ( $p>0,05$ ), P1: IGF-I *recombinant mouse* dosis 10 ng/ml dan P2: IGF-I

Tabel 1. Pertumbuhan berat ikan gurame pada perlakuan dengan penyuntikan hormon IGF-I *recombinant mouse*

Perlakuan	N	Pertumbuhan berat (G) Rata-rata ± SD (gram)
P0 (Kontrol)	5	7,23 ± 0,37 <sup>a</sup>
P1: 10 ng/ml	5	17,01 ± 0,42 <sup>b</sup>
P2: 20 ng/ml	5	18,22 ± 0,35 <sup>b</sup>
P3: 40 ng/ml	5	26,35 ± 1,89 <sup>c</sup>

Keterangan: tanda superskrip yang berbeda menunjukkan perbedaan nyata ( $p<0,05$ )

Tabel 2. Pertumbuhan panjang ikan gurame pada perlakuan dengan penyuntikan hormon IGF-I *recombinant mouse*

Perlakuan	N	Pertumbuhan panjang (L) Rata-rata ± SD (cm)
P0 (Kontrol)	5	5,76 ± 0,38 <sup>a</sup>
P1: 10 ng/ml	5	5,88 ± 0,17 <sup>a</sup>
P2: 20 ng/ml	5	6,42 ± 0,08 <sup>b</sup>
P3: 40 ng/ml	5	7,93 ± 0,07 <sup>c</sup>

Keterangan: tanda superskrip yang berbeda menunjukkan perbedaan nyata ( $p<0,05$ )

berbeda nyata ( $p<0,05$ ), P1: IGF-I *recombinant mouse* dosis 10 ng/ml dan P2: IGF-I *recombinant mouse* dosis 20 ng/ml tidak berbeda nyata ( $p>0,05$ ), P2: IGF-I *recombinant mouse* dosis 20 ng/ml dan P3: IGF-I *recombinant mouse* dosis 40 ng/ml berbeda nyata ( $p<0,05$ ), pada

*recombinant mouse* dosis 20 ng/ml menunjukkan berbeda nyata ( $p<0,05$ ), P2: IGF-I *recombinant mouse* dosis 20 ng/ml dan P3: IGF-I *recombinant mouse* dosis 40 ng/ml menunjukkan berbeda nyata ( $p<0,05$ ), pada per-tumbuhan panjang ikan gurame (*Osphronemus gouramy*) (Tabel 2).

## Pembahasan

Axis (poros) hormon pertumbuhan (*growth hormone* dan *insulin-like growth factor* (GH-IGF) menimbulkan efek dalam pengaturan pertumbuhan somatik dan metabolisme pada ikan *teleost*. Axis (poros) GH-IGF dimulai di kelenjar hipofisis anterior di bawah kontrol/kendali beberapa hormon hipotalamus, termasuk *growth hormone releasing hormone* (GHRH) (Vong *et al.*, 2003; Peterson *et al.*, 2005). *Insulin-like growth factor binding protein* (IGFBP) memainkan peranan sentral dalam memperpanjang paruh hidup (*half-live*) IGF yang mengkoordinasi dan mentransportkan IGF pada sirkulasi (Moriyama *et al.*, 2000). Keluarga IGFBP ini cakupannya diperluas termasuk *IGFBP related protein* (IGFBP-rP) yang juga berperan dalam mengatur aktivitas IGF (Rodgers *et al.*, 2008). IGF membangkitkan respons biologisnya melalui reseptor pada jaringan target menghasilkan peningkatan pertumbuhan (Peterson *et al.*, 2009). Konsentrasi serum IGF-I menstimulasi atau menekan pengeluaran GH dari hipofisis anterior melalui umpan balik pada mamalia dan vertebrata yang lebih rendah, seperti yang telah ditunjukkan terutama dalam ikan bertulang (*bony fish*). Pada mamalia maupun ikan *bony fish*, poros GH

hipofisis/ IGF-I hati terlibat dalam regulasi endokrin pada proses fisiologis penting tampaknya ada (Eppler, 2011).

Pada ikan seperti pada vertebrata lainnya, ingesti dan akumulasi energi adalah kunci untuk kelangsungan hidup, pertumbuhan dan reproduksi, dengan lemak tubuh normal sebagai cadangan energi yang penting. Hormon pertumbuhan (GH) menampilkan pluripotensi yang mencakup berbagai macam efek terpisah dari aksi stimulasi pertumbuhan baik pada mamalia maupun ikan. Namun kebanyakan dari aksi GH selanjutnya bertindak melalui produksi dan stimulasi dari pengeluaran *insulin-like growth factor-I* (IGF-I) (Kling *et al.*, 2011).

*Insulin-like growth factor-I* secara struktural dan fungsional berhubungan dengan insulin dan aksi/tindakan biologisnya pada ikan meliputi regulasi pertumbuhan, stimulasi diferensiasi jaringan, reproduksi dan osmoregulasi (Duan, 1998). IGF-I lebih efektif daripada insulin dalam merangsang penyerapan glukosa dan asam amino sel-sel otot pada ikan *rainbow trout* (*Oncorhynchus mykiss*), menunjukkan bahwa hormon ini juga terlibat dalam regulasi metabolisme karbohidrat dan bahkan bisa melebihi relevansinya dari insulin (Enes, 2011).

*Insulin-like growth factor*-I adalah salah satu anggota penting dalam IGF signaling, dan terlibat dalam pengaturan pertumbuhan dan perkembangan otot rangka pada vertebrata (Duan *et al.*, 2010). Sebagai contoh, berat (*massa*) tubuh lahir dengan IGF-1 atau IGF-2 pada tikus *knockout* adalah sekitar 60% lebih berat dari pada jenis tikus liar (Liu *et al.*, 1993). Pemberian berlebih dari IGF-I pada tikus meningkatkan *massa* tubuh sebesar 30% (Mathews *et al.*, 1988). Pada kebanyakan spesies ikan, IGF-I pada sirkulasi darah atau jaringan IGF-I tingkat mRNA positif berkorelasi dengan ransum makanan, kandungan protein dan kecepatan pertumbuhan (Carnevali *et al.*, 2006; Beckman *et al.*, 2004). Penyuntikan IGF-I *implan* memberikan kontribusi untuk mempercepat pertumbuhan ikan (McCormick *et al.*, 1992), seperti yang dirangkum oleh Yanet *al.*, (2012). Pada banyak spesies ikan, kadar IGF-I sirkulasi darah atau jaringan dari mRNA berkorelasi positif dengan ransum makanan, kandungan protein diet, dan kecepatan pertumbuhan badan (Beckman *et al.*, 2004). Pada vertebrata, sistem IGF sangat penting dalam pembentukan dan pemeliharaan otot rangka (Le Roith *et al.*, 2001; Stewart dan Rotwein, 1996; Benito *et al.*, 1996) karena bertindak sebagai

tombol ampuh positif untuk mengatur pertumbuhan otot (Florini *et al.*, 1996; Le Roith *et al.*, 2001), yang dikutip oleh Montserrat *et al.*, (2007).

*Insulin-like growth factor-I* dalam sirkulasi diusulkan sebagai indeks yang dapat diandalkan (*reliable*) untuk pertumbuhan ikan baru-baru ini terkait dengan tingkat pertumbuhan individu dalam kondisi gizi yang berbeda dan/ atau yang berubah (Beckman *et al.*, 2004<sup>a,b,c</sup>; Picha *et al.*, 2008<sup>b</sup>; Beckman, 2011). Biasanya, tingkat sirkulasi IGF-I yang menurun saat ikan dibatasi jatah pakannya atau tidak diberi pakan, dan dikembalikan pakannya dengan meningkatkan ransum pakan atau diberikan pakan kembali (Picha *et al.*, 2008<sup>b</sup>; Beckman, 2011). Tingkat serum IGF-I pada ikan *masu salmon* berumur setahun menunjukkan pola serupa dengan ikan jenis lain, yaitu ada korelasi positif antara kadar serum IGF-I dan tingkat pertumbuhan individu (*growth rate*) baik panjang dan berat ikan, yang mendukung gagasan bahwa sirkulasi IGF-I merupakan indeks pertumbuhan yang baik pada berbagai spesies ikan, yang dirangkum dari beberapa peneliti oleh Kawaguchi *et al.*, (2013) dalam penelitiannya.

## Kesimpulan dan Saran

Pemberian hormon *insulin-like growth factor-I* (IGF-I) melalui injeksi dapat meningkatkan pertumbuhan berat dan panjang ikan gurame. Dosis terbaik untuk meningkatkan pertumbuhan berat dan panjang adalah 40 ng/ml. Penyuntikan hormon IGF-I dapat meningkatkan pertumbuhan berat dan panjang pada ikan gurame dapat diberikan hormon IGF-I dengan dosis 40 ng/ml.

## Daftar Pustaka

- Arfah, L. M. dan O. Carman. 2006. Pemijahan Secara Buatan pada Ikan Gurame *Osphronemus Gouramy* Lac. dengan Penyuntikan Ovaprim. *Jurnal Akuakultur Indonesia*, 5 (2) : 103-112.
- Beckman, B.R., M. Shimizu, B.A. Gadberry, and K.A. Cooper. 2004. Response of The Somatotropic Axis of Juvenile Coho Salmon to Alterations in Plane of Nutrition with An Analysis of The Relationships Among Growth Rate and Circulating IGF-I and 41 kDa IGFBP. *Gen. Comp. Endocrinol.* 135: 334-344.
- Björnsson B.Th., Johansson, V., Benedet, S., Einarsdottir, I.E., Hildahl, J., Agustsson, T., Jönsson, E., 2004. Growth hormone endocrinology of salmonids: regulatory mechanisms and mode of action. *Fish Physiol. Biochem.* In: Plisetskaya, E.M. (Ed.), Special Issue: Fish Growth and Metabolism. Environmental, Nutritional and Hormonal regulation. 27: 227–242.
- Boulware, S.D., W.V. Tamborlane, L.S. Matthews, and R.S. Sherwin. 1992. Diverse Effects of Insulin-Like Growth Factor 1 on Glucose, Lipid and Amino Acid Metabolism. *Am. J. Physiol* 262: 130–E133.
- Carnevali, O., L. de Vivo, R. Sulpizio, G. Gioacchini, I. Olivotto, S. Silvi, and A. Cresci. 2006. Growth improvement by probiotic in European sea bass juveniles (*Dicentrarchus labrax*, L.), with particular attention to IGF-1, myostatin and cortisol gene expression. *Aquaculture* 258:430-438.
- Djarajah, A. S. 1995. Pakan Ikan Alami. Kanisius. Yogyakarta.
- Dohm, G.H., C.W. Elton, M.S. Raju, N.D. Mooney, R. Dimarchi, W.J. Pories, E.G. Flickinger, S.M. Atkinson, Jr., and J.F. Caro. 1990. IGF-1 Stimulated Glucose Transport in Human Skeletal Muscle and IGF-1 Resistance in Obesity and NIDDM, Diabetes. 39: 1028–1032.
- Duan, C., H. Ren, and S. Gao, S. 2010. Insulin-Like Growth Factors (IGFs), IGF Receptors, and IGF-Binding Proteins: Roles in Skeletal Muscle Growth and Differentiation. *Gen. Comp. Endocrinol.* 167:344-351.
- Enes, P., H. Peres, J. Sanchez-Gurmaches, I. Navarro, J. Gutiérrez, A. Oliva-Teles. 2011. Insulin and IGF-I response to a glucose load in European sea bass (*Dicentrarchus labrax*) juveniles. *Aquaculture*. 315: 321–326.

- Eppler, E. 2011. The Insulin-Like Growth Factor I (IGF-I) Within the Bony Fish Pituitary: New Morphofunctional and Phylogenetic Aspects. *The Open Neuroendocrinology Journal*. 4: 43-50.
- Fuller, S.J., J.R. Mynett, and P.H. Sugden. 1992. Stimulation of Cardiac Protein Synthesis by Insulin-Like Growth Factors. *Biochem. J.* 282: 85-90.
- Gutiérrez, J., M. Párrizas, M.A. Maestro, I. Navarro, and E.M. Plisetskaya. 1995. Insulin and IGF-I Binding and Tyrosine Kinase Activity in Fish Heart, *J. Endocrinol.* 146: 35-44.
- Hafez, ESE., Jainudeen, MR., and Rosnina, Y. 2000. Chapter 3 : Hormones, Growth Factors, and Reproduction. In : *Reproduction in Farm Animals*. Edited by : Hafez and Hafez. 7<sup>th</sup> Ed. Lippincott Williams & Wilkins. Philadelphia, New York, Tokyo. P. 35-54.
- Kawaguchi, K., N. Kaneko, M. Fukuda, Y. Nakano, S. Kimura, A. Hara, and M. Shimizu. 2013. Responses of insulin-like growth factor (IGF)-I and two IGF-binding protein-1 subtypes to fasting and re-feeding, and their relationships with individual growth rates in yearling masu salmon (*Oncorhynchus masou*). Faculty of Fisheries Sciences, Hokkaido University, 3-1-1 Minato, Hakodate, Hokkaido 11 041-8611, Japan.
- Kling, P., Jönsson, E., Nilsen, T.O., Einarsdottir, I.E., Rønnestad, I., Stefansson, S.O., Björnsson, B.T. 2011. The role of growth hormone in growth, lipid homeostasis, energy utilization and partitioning in rainbow trout: Interactions with leptin, ghrelin and insulin-like growth factor I. *General and Comparative Endocrinology* 175 (2012): 153-162.
- Leibush, B., M. Párrizas, I. Navarro, Y. Lappova, M.A. Maestro, M. Encinas, E.M. Plisetskaya, and J. Gutiérrez. 1996. Insulin and Insulin-Like Growth Factor-I Receptors in Fish Brain. *Regul. Peptides*. 61: 155-161.
- Le Roith, D., M. Adamo, H. Werner, and C.T. Roberts, Jr. 1995. Molecular and Cellular Biology of The Insulin-Like Growth Factors. In: B.D. Weintraub (Ed.), *Molecular Endocrinology: Basic Concepts and Clinical Correlations*, Raven Press, New York. pp. 181-193.
- Liu, J. P., Baker, J., Perkins, A. S., Robertson, E. J. and Efstratiadis, A. 1993. Mice carrying null mutations of the genes encoding insulin-like growth factor I (Igf-1) and type 1 IGF receptor (Igf1r). *Cell*. 75: 59-72.
- Maggio, M., F. De Vita, F. Lauretani, V. Buttò, G. Bondi, C. Cattabiani, A. Nouvenne, T. Meschi, E Dall'Aglio, and G.P. Ceda. 2013. *Review IGF-1, The Cross Road of The Nutritional, Inflammatory and Hormonal Pathways to Frailty*. *Nutrients* 5: 4184-4205.
- Mathews, L.S., R.E. Hammer, R.R. Behringer, A.J. D'Ercole, G.I. Bell, R.L. Brinster, and R.D. Palmiter. 1988. Growth Enhancement of Transgenic Mice Expressing Human Insulin-Like Growth Factor I. *Endocrinology*. 123:2827-2833.
- McCormick, S.D. 2001. Endocrine Control of Osmoregulation in

- Teleost fish. *Am. Zool.* 41: 781–794.
- Montserrat, N., N.J.C. Gabillard, E. Capilla, M.I. Navarro, J. Gutiérrez. 2007. Role of insulin, insulin-like growth factors, and muscle regulatory factors in the compensatory growth of the trout (*Oncorhynchus mykiss*). *General and Comparative Endocrinology*. 150: 462–472.
- Moriyama, S., Ayson, G., Kawauchi, H., 2000. Growth regulation by insulin-like growth factor-I in fish. *Biosci. Biotechnol. Biochem.* 64: 1553–1562.
- Mulyati, S., M. Zairin Jr., dan M.M. Raswin. 2002. Pengaruh Umur Larva Saat Dimulainya Perendaman dalam Hormon Tiroksin terhadap Perkembangan, Pertumbuhan, dan Kelangsungan Hidup Ikan Gurami (*Osphronemus gouramy*) Effect of Thyroxine on Development, Growth and Survival of Giant Gouramy (*Osphronemus gouramy*) Larvae. *Jurnal Akuakultur Indonesia*. 1(1): 21-25.
- Peterson, B.C., Waldbieser, G.C., Bilodeau, A.L., 2005. Effects of recombinant bovine somatotropin on growth and abundance of mRNA for IGF-I and IGF-II in channel catfish (*Ictalurus punctatus*). *J. Anim. Sci.* 83: 816–824.
- Peterson, BC., AL. Bilodeau-Bourgeois, and, BC. Small. 2009. Small Response of the somatotropic axis to alterations in feed intake of channel catfish (*Ictalurus punctatus*). *Comparative Biochemistry and Physiology, Part A* 153: 457–463.
- Plisetskaya, E.M., S.J. Duguay, and C. Duan. 1994. Insulin and Insulin-Like Growth Factor in Salmonids. Comparison of Structure, Expression and Regulation. In: K.G. Davey, R.E. Peter and S.S. Tobe (Eds.), *Perspectives in Comparative Endocrinology*, National Research Council, Ottawa. pp. 226–233.
- Poppinga, J., J. Kittilson, S.D. McCormick, M.A. Sheridan. 2007. Effects of Somatostatin on The Growth Hormone – Insulin-Like Growth Factor Axis and Seawater Adaptation of Rainbow Trout (*Oncorhynchus mykiss*). *Aquaculture*. 273: 312–319.
- Pozios, K.C., J. Ding, B. Degger, Z. Upton, and C. Duan. 2001. IGFs Stimulate Zebrafish Cell Proliferation by Activating MAP Kinase and PI3-Kinase-Signaling Pathways. *Am. J. Physiol. Regul. Integr. Comp. Physiol.* 280: R1230–R1239.
- Pusat Data Statistik dan Informasi Kementerian Kelautan dan Perikanan (KKP). 2015. Statistik Perikanan Tangkap, Perikanan Budidaya dan Ekspor – Import Setiap Provinsi Seluruh Indonesia. 2003-2010.
- Reinecke, M. 2010. Review Paper: Influences of The Environment on The Endocrine and Paracrine Fish Growth Hormone – Insulin-Like Growth Factor-I System. *Journal of Fish Biology*. 76: 1233–1254.
- Rodgers, B.D., Roalson, E.H., Thompson, C., 2008. Phylogenetic analysis of the insulin-like growth factor binding protein (IGFBP) and IGFBP-related gene families. *Gen. Comp. Endocrinol.* 155: 201–207.

- Sakdiah, M., M. Zairin Jr., dan O. Carman. 2003. Pengaruh Lama Perendaman di Dalam Larutan Hormon Triiodotironin (T3) terhadap Perkembangan, Pertumbuhan dan Kelangsungan Hidup Larva Ikan Gurame (*Osphronemus gouramy* Lac.) Effect of Exposure Time of Triiodothyronine (T3) Hormone Solution on Development, Growth and Survival Rate of Giant Gouramy (*Osphronemus gouramy* Lac.). *Jurnal Akuakultur Indonesia*. 2(1): 1-6.
- Suprayudi, M.A. dan M. Setiawati. 2003. Kebutuhan Ikan Gurame (*Osphronemus gouramy* Lac.) Akan Mineral Fosfor. Dietary Phosphorus Requirement of Giant Gouramy (*Osphronemus gouramy* Lac.). *Jurnal Akuakultur Indonesia*. 2(2): 67-71.
- Vong, Q.P., Chan, K.M., Cheng, C.H.K., 2003. Quantification of common carp (*Cyprinus carpio*) IGF-I and IGF-II mRNA by real-time PCR: differential regulation of expression by GH. *J. Endocrinol.* 178: 513–521.
- Weber, G., Sullivan, C.V., 2000. Effects of Insulin-Like Growth Factor-I on In Vitro Wnal Oocyte Maturation and Ovarian Steroidogenesis in Striped Bass, *Morone saxatilis*. *Biol. Reprod.* 63: 1049–1057.
- Yan, B., Zhu C.D., Guo J.T., Zhao, L.H., and Zhao, J.L. 2012. miR-206 Regulates The Growth of The Teleost Tilapia (*Oreochromis niloticus*) Through The Modulation of IGF-1 Gene Expression. *J. Exp Biol* 216:1265-1269.
- Zonneveld N, E. A. Huisman dan J.H. Boon. 1991. Prinsip-Prinsip Budidaya Ikan. PT Gramedia Pustaka Utama. Jakarta. 318 hlm.