

Form Penilaian Kualitas Karil dan Kesesuaian Bidang Ilmu

Profil Sinta : Link Sinta <https://sinta.kemdikbud.go.id/profile>

A		Identitas Karya Ilmiah
1	Judul :	Simulation-based training using a novel Surabaya hysterectomy mannequin following video demonstration to improve abdominal hysterectomy skills of obstetrics and gynecology residents during the COVID-19 pandemic in Indonesia: a pre- and post-intervention study
2	Nama Penulis :	Dara Dasawulansari Syamsuri ¹ , Brahmana Askandar Tjokroprawiro ^{1*} , Eighty Mardiyani Kurniawati ¹ , Budi Utomo ² , Djoko Kuswanto ³
3	Nama Jurnal :	Journal of Educational Evaluation for Health Professions
B		Peng-index : Q2 (2021) SJR : 0,49. H.Indeks : 11 Coverage : 2016-2021 eISSN: 1975-5937 Open Access doi: 10.3352/jeehp.2022.19.11 https://pubmed.ncbi.nlm.nih.gov/35614019/
C	Relevansi kompetensi dosen dengan substansi karya ilmiah	<ol style="list-style-type: none"> 1. Artikel ini membahas tentang pelatihan berbasis simulasi menggunakan manekin histerektomi dan demonstrasi video untuk meningkatkan keterampilan histerektomi abdominal residen obstetri dan ginekologi selama pandemi COVID-19 di Indonesia. Studi yang dilakukan pra dan pasca intervensi 2. Artikel ini sesuai dengan bidang keahlian pengusul : Uroginekologi Rekonstruksi Disfungsi Seksual Perempuan, Stem Cell 3. Tidak ada keterkaitan dengan naskah Disertasi pengusul yang berjudul : Pengaruh seeding sel punca amnion terhadap ekspresi PDGF, VEGF, FGF, Occludin, Claudin 4 dan Karakterisasi Histologi Proses Penyembuhan Luka Model Repair Fistula Vesikovagina
D	Kesesuaian antara lingkup / subjek area jurnal dengan karya ilmiah yang diusulkan	<ol style="list-style-type: none"> 1. Alamat Web Jurnal : https://www.ncbi.nlm.nih.gov/pmc/articles/PMC9149772/pdf/jeehp-19-11.pdf 2. Kebenaran ISSN : 1975-5937 3. Termasuk "Predatory" tidak (jurnal; penerbit) : tidak masuk pada predatory 4. Syarat komposisi Editor Board : lebih dari 4 negara untuk JIB 5. Syarat kontributor penulis artikel : Penulis Koresponding 6. Keberkalaan penerbitan : terbitan pertahun 7. Subjek area dan katagori jurnal : Health Profesionas (Miscellaneous)
E	Kepastian tidak ada pelanggaran integritas akademik	<ol style="list-style-type: none"> 1. Indikasi plagiasi (lihat check similarity) : Similarity Index (Turnitin) : 16% 2. Fabrikasi : tidak ada 3. Falsifikasi : tidak ada 4. Praktek kepalsuan : tidak ada
		Nilai pengusul (penulis pertama dan corespondensi 60%) : $(39 \times 20\%) : 3 = 24$
		Nilai pengusul (penulis pertama / penulis corespondensi masing - masing 40%)
		Nilai lainnya sesuai PO PAK 2019 dan suplemennya

Surabaya, 3 April 2023

Penilai Angka Kredit I

Prof. Viskasari Pintoko Kalanjati., dr., M.Kes., PA(K), Ph.D




NIP. 197603202005012003

Bidang Ilmu : Ilmu Anatomi dan Histologi

Unit Kerja : Departemen Anatomi , Histologi dan Farmakologi

Fakultas Kedokteran Universitas Airlangga

Lampiran 8 Lembar kelayakan etik

	
KOMITE ETIK PENELITIAN KESEHATAN RSUD Dr. SOETOMO SURABAYA	
KETERANGAN KELAIKAN ETIK (“ ETHICAL CLEARANCE ”)	
0271/KEPK/X/2021	
KOMITE ETIK RSUD Dr. SOETOMO SURABAYA TELAH MEMPELAJARI SECARA SEKSAMA RANCANGAN PENELITIAN YANG DIUSULKAN, MAKA DENGAN INI MENYATAKAN BAHWA PENELITIAN DENGAN JUDUL :	
“ Perbandingan Luaran Pembelajaran Histerektomi Perabdominam dengan Video, Model Simulasi, dan Kombinasi Keduanya (Studi Kuasi Eksperimental pada Peserta Program Pendidikan Dokter Spesialis Obstetri dan Ginekologi di Masa Pandemi Covid-19) ”	
PENELITI UTAMA : 1. Dr. Brahmata Askandar Tjokruprawiro, dr., Sp. OG (K) 2. Dr. Eighty Mardiyani Kurniawati, dr., Sp. OG (K) 3. Dara Dasawulansari Syamsuri, dr	
PENELITI LAIN : 1. Dr. Budi Utomo, dr., M.Kes	
UNIT / LEMBAGA / TEMPAT PENELITIAN : RSUD Dr. Soetomo	
DINYATAKAN LAIK ETIK	
<u>Berlaku dari : 04/10/2021 s.d 04/10/2022</u> <u>Surabaya, 4 Oktober 2021</u> KETUA	
	
<u>(Prof. Dr. Henny Hendarto, dr., SpOG (K))</u> <u>NIP. 19610817 201601 6 101</u>	
<i>*) Sertifikat ini dinyatakan sah apabila telah mendapatkan stempel asli dari Komite Etik Penelitian Kesehatan</i>	