

**ANALISIS VARIABEL-VARIABEL YANG MEMPENGARUHI
PARTISIPASI TENAGA KERJA WANITA DI INDONESIA**

**DIAJUKAN UNTUK MEMENUHI SEBAGIAN PERSYARATAN
DALAM MEMPEROLEH GELAR SARJANA EKONOMI
DEPARTEMEN ILMU EKONOMI
PROGRAM STUDI EKONOMI PEMBANGUNAN**



**DIAJUKAN OLEH
SEKAR AJENG SAVITASARI
NIM:041211133092**

**FAKULTAS EKONOMI DAN BISNIS
UNIVERSITAS AIRLANGGA
SURABAYA
2016**

Surabaya, 20 Januari 2016

Skripsi telah selesai dan siap untuk diuji

Dosen Pembimbing,

A handwritten signature in black ink, appearing to read 'Sri Kusreni', written over a horizontal line.

Dr. Hj. Sri Kusreni, SE., M.Si.

SKRIPSI

**ANALISIS VARIABEL-VARIABEL YANG MEMPENGARUHI
PARTISIPASI TENAGA KERJA WANITA DI INDONESIA**

**DIAJUKAN OLEH:
SEKAR AJENG SAVITASARI
NIM. 041211133092**

TELAH DISETUJUI DAN DITERIMA DENGAN BAIK OLEH:


DOSEN PEMBIMBING,



Dr. Hj. SRI KUSRENI, SE., M.Si

TANGGAL..... 12 Februari 2016

KETUA DEPARTEMEN,



Dr. MURYANI, SE., M.Si., MEMD

TANGGAL..... 15 Februari 2016

PERNYATAAN ORISINALITAS SKRIPSI

Saya, (Sekar Ajeng Savitasari, 041211133092), menyatakan bahwa:

1. Skripsi saya ini adalah asli dan benar-benar hasil karya saya sendiri, dan bukan hasil karya orang lain dengan mengatas namakan saya, serta bukan merupakan hasil peniruan atau penjiplakan (*plagiarism*) dari karya orang lain. Skripsi ini belum pernah diajukan untuk mendapatkan gelar akademik baik di Universitas Airlangga, maupun di perguruan tinggi lainnya.
2. Dalam Skripsi ini tidak terdapat karya atau pendapat yang telah ditulis atau dipublikasikan orang lain, kecuali secara tertulis dengan jelas dicantumkan sebagai acuan dengan disebutkan nama pengarang dan dicantumkan dalam daftar kepustakaan.
3. Pernyataan ini saya buat dengan sebenar-benarnya, dan apabila dikemudian hari terdapat penyimpangan dan ketidakbenaran dalam pernyataan ini, maka saya bersedia menerima sanksi akademik berupa pencabutan gelar yang telah diperoleh karena karya tulis Skripsi ini, serta sanksi-sanksi lainnya sesuai dengan norma dan peraturan yang berlaku di Universitas Airlangga.

Surabaya, 14 Februari 2016



Sekar Ajeng Savitasari
NIM. 041211122092

DECLARATION

I, (Sekar Ajeng Savitasari, 041211133092), declare that:

1. My thesis is genuine and truly my own creation, and is not another's person work made under my name, not a piracy or plagiarism. This thesis has never been submitted to obtain an academic degree in Airlangga University or in any other universities/collage.
2. In this thesis does not contain any work or opinion written or published by anyone, unless clearly acknowledged or referred to by quoting the author's name and stated in the references.
3. This Statement is true, if on the future this statement is proven to be fraud and dishonest, I agree to receive an academic sanction in the form of removal of the degree obtained through this thesis, and other sanctions in accordance with the prevailing norms and regulations in Airlangga University.

Surabaya, 14 Februari 2016



Sekar Ajeng Savitasari
NIM. 041211122092

KATA PENGANTAR

Puji syukur Alhamdulillah penulis panjatkan kepada Allah S.W.T. karena berkat limpahan Rahman, Taufiq dan Hidayah-Nya yang tiada henti penulis sampai saat ini masih diberikan kenikmatan yang tiada ternilai sehingga penulis dapat menyelesaikan skripsi yang berjudul “Analisis Variabel-Variabel yang Mempengaruhi Tingkat Partisipasi Tenaga Kerja Wanita di Indonesia”. Skripsi ini disusun untuk memenuhi syarat untuk memperoleh gelar Sarjana Ekonomi Departemen Ilmu Ekonomi, Fakultas Ekonomi dan Bisnis Universitas Airlangga. Tak lupa penulis juga ingin mengucapkan banyak terimakasih kepada pihak-pihak yang telah membantu penulis dari awal kuliah sampai dengan pengerjaan skripsi ini, antara lain:

1. Orang tua tercinta, Ir. Edy wuryadi dan Ir. Diah Supriati, yang senantiasa memberikan doa restu, dukungan dan fasilitas serta menjadi motivasi terbesar penulis sehingga skripsi ini dapat diselesaikan.
2. Dr. Hj. Sri Kusreni, SE., M.Si. selaku dosen pembimbing penulis skripsi ini. Terimakasih atas waktu, bimbingan, nasehat dan doanya mulai dari awal pembuatan praproposal hingga skripsi ini dapat terselesaikan.
3. Prof. Dr. Hj. Dian Agustia, SE.,M.Si.,Ak. Selaku Dekan Fakultas Ekonomi dan Bisnis Universitas Airlangga
4. Dr. Muryani, M.Si.,MEMD. selaku Ketua Departemen Ilmu Ekonomi Fakultas Ekonomi dan Bisnis Universitas Airlangga
5. Rossanto Dwi Handoyo, SE.,M.Si.,Ph.D. Selaku Sekertaris Departemen Universitas Airlangga.
6. Ni Made Sukartini, SE.,M.Si.,MIDEC. Selaku Ketua Program Studi S1 Ilmu Ekonomi Universitas Airlangga.

7. Seluruh Dosen Fakultas Ekonomi dan Bisnis , terutama Dosen di Departemen Ilmu Ekonomi Program Studi Ekonomi Pembangunan atas Ilmu Pengetahuan yang sudah diberikan kepada penulis
8. Kakak penulis, Galuh Ajeng Gumpitasari dan Septian Andy Winarko terimakasih atas doa dan dukungan yang diberikan kepada penulis
9. Gibran Ilmawan Ardayaputra yang selalu memberikan motivasi kepada penulis
10. Prakoso Setioputro yang memberikan motivasi dan mendengarkan curahan hati penulis
11. Sahabat penulis, Inne , Lucy, dan Dinda yang selalu setia menemani penulis dari awal kuliah. Terimakasih atas doa dan dukungan kalian selama penulisan skripsi ini
12. Sahabat penulis, Vivi, Arista, Vonny, dan Moudy terimakasih atas doa dan motivasi yang selalu berikan saat mengerjakan skripsi
13. Teman-teman angkatan 2012 yang tidak bisa disebutkan satu persatu
14. Mbak Nuning dan Mas Ivan selaku staff Administrasi Departemen Ilmu Ekonomi. Terimakasih atas Perhatian san keramahan pelayanannya.

Penulis menyadari bahwa skripsi ini masih banyak memiliki kekurangan. Penulis hanya dapat mengucapkan maaf apabila terdapat kesalahan yang disengaja. Penulis mengharapkan kritik dan saran demi penyempurnaan skripsi ini. Semoga skripsi ini bermanfaat untuk menambah wawasan para pembaca.

Surabaya, 28 Januari 2016

Penulis

DEPARTEMEN PENDIDIKAN NASIONAL
FAKULTAS EKONOMI DAN BISNIS UNIVERSITAS AIRLANGGA

ABSTRAK
SKRIPSI SARJANA EKONOMI

NAMA : SEKAR AJENG SAVITASARI
NIM : 041211133092
TAHUN PENYUSUNAN : 2016

**JUDUL : ANALISIS VARIABEL-VARIABEL YANG MEMPENGARUHI
PARTISIPASI TENAGA KERJA WANITA DI INDONESIA**

ISI : Penelitian ini bertujuan untuk menganalisis pengaruh jumlah tenaga kerja wanita yang berpendidikan (tamatan SLTP, tamatan SLTA, tamatan Diploma, dan tamatan Strata 1), upah, dan pertumbuhan ekonomi terhadap tingkat partisipasi angkatan kerja wanita di Indonesia. Penelitian ini menggunakan persamaan regresi data panel dengan menggunakan metode *Fixed Effect Model* (FEM). Hasil dari penelitian ini menunjukkan jumlah tenaga kerja wanita yang berpendidikan, upah, dan pertumbuhan ekonomi secara simultan berpengaruh terhadap tingkat partisipasi angkatan kerja wanita di Indonesia, sedangkan secara parsial menunjukkan jumlah wanita yang berpendidikan tamatan SLTP dan SLTA berpengaruh terhadap partisipasi tenaga kerja wanita di Provinsi di Indonesia. Jumlah tenaga kerja wanita yang berpendidikan tamatan SLTA dan tamatan Strata 1, upah, dan pertumbuhan ekonomi tidak berpengaruh terhadap partisipasi tenaga kerja wanita di Indonesia.

KATA KUNCI: jumlah tenaga kerja wanita yang berpendidikan, upah, pertumbuhan ekonomi, tingkat partisipasi angkatan kerja wanita

SUBJEK/OBJEK PENELITIAN : TENAGA KERJA WANITA

DAERAH PENELITIAN : INDONESIA

DEPARTEMENT OF NATIONAL EDUCATION
FACULTY OF ECONOMICS AND BUSINESS AIRLANGGA UNIVERSITY

ABSTRACT
BACHELOR THESIS

NAME : SEKAR AJENG SAVITASARI
NIM : 041211133092
ACADEMIC YEAR : 2016

THEME : ANALYSIS OF VARIABLES AFFECTING OF FEMALE LABOR FORCE PARTICIPATION RATE IN INDONESIA

CONTAIN: *This study aims to analyze the influence of the number of female labor force who were educated (junior high school graduate, high school graduate, obedience diploma and graduate Strata 1), salary, and economic growth affect the female labor force participation rate in Indonesia. This study used panel data regression equation by using Fixed Effect Model (FEM). Results from this study indicate the number of female labor force who are educated, salary and economic growth simultaneously affect the female labor force participation rate in Indonesia, partially indicates the number of educated women who graduated junior and senior high school have a positive and significant impact on the labor force participation of women in the province in Indonesia. The number of women labor force who graduated from high school and graduate educated Strata 1, salary, and economic growth effect labor force participation of women in Indonesia.*

KEYWORDS: *Number of women who are educated laborforce, wages, economic growth, female labor force participation rate.*

SUBJECT / OBJECT OF RESEARCH: *FEMALE LABOR*

THE RESEARCH: *INDONESIA*

DAFTAR ISI

	Halaman
Halaman Judul.....	i
Halaman Persetujuan.....	ii
Halaman Pernyataan Orisinalitas Skripsi.....	iii
Declaration.....	iv
Kata Pengantar.....	v
Abstraksi.....	viii
Abstract.....	ix
Daftar Isi.....	x
Daftar Tabel.....	xvi
Daftar Gambar.....	xvii
Daftar Lampiran.....	xix
 BAB 1 : PENDAHULUAN	
1.1. Latar Belakang.....	1
1.2. Rumusan Masalah.....	13
1.3. Tujuan Penelitian.....	14
1.4. Manfaat Penelitian.....	14
1.5. Sistematika Penulisan.....	15
 BAB 2 : TINJAUAN PUSTAKA	
2.1 Landasan Teori.....	17
2.1.1 Teori Ketenagakerjaan.....	17

2.1.1.1 Pengertian Ketenagakerjaan.....	17
2.1.1.2 Angkatan Kerja	17
2.1.1.3 Analisis Pasar Tenaga Kerja	18
2.1.1.5 Tingkat Partisipasi Angkatan Kerja Wanita	24
2.1.2 Pendidikan.....	25
2.1.2.1 Pengertian Pendidikan	25
2.1.2.2 Tujuan Pendidikan	26
2.1.2.3 Ruang Lingkup Pendidikan.....	27
2.1.2.4 Jenjang Pendidikan	28
2.1.2.5 Hubungan Pendidikan dengan Angka Partisipasi Kerja Wanita	30
2.1.3 Upah	31
2.1.3.1 Pengertian Upah.....	31
2.1.3.2 Macam- Macam Upah dan Faktor yang Mempengaruhi Upah	33
2.1.3.3 Hubungan Upah terhadap Tingkat Partisipasi Angkatan Kerja	35


2.1.4	Petumbuhan Ekonomi	35
2.1.4.1	Hubungan Pertumbuhan Ekonomi Terhadap TPAK Wanita ...	36
2.1.5	<i>U-Shape Female Labor Participation Curve</i>	41
2.2	Penelitian Terdahulu	41
2.3	Hipotesis	43
2.4	Model Analisis	44
2.5	Kerangka Berfikir	45
BAB 3 : METODELOGI PENELITIAN		
3.1	Pendekatan Penelitian	47
3.2	Identifikasi Variabel	47
3.3	Definisi Operasional Variabel	48
3.4	Jenis dan Sumber Data	50
3.5	Prosedur Pengumpulan Data	51
3.6	Teknik Analisis	51
3.6.1	Regresi Data Panel	52
3.6.2	Pemilahan Model Estimasi Regresi dalam Data Panel	53
3.6.2.1	Uji <i>F-restricted</i>	54

3.6.2.2 Uji Signifikansi Random Effect	55
3.6.3. Uji Statistik	56
BAB 4 : HASIL DAN PEMBAHASAN	
4.1 Gambaran Umum Objek Penelitian	59
4.1.1 Tingkat Partisipasi Angkatan Kerja Wanita di Provinsi di Indonesia.....	60
4.1.2 Jumlah Tenaga Kerja Wanita yang Berpendidikan di Provinsi di Indonesia.....	61
4.1.2.1 Tenaga Kerja Wanita Tamatan SLTP di Provinsi di Indonesia.....	61
4.1.2.2 Tenaga Kerja Wanita Tamatan SLTA di Provinsi di Indonesia.....	63
4.1.2.3 Tenaga Kerja Wanita Tamatan Diploma di Provinsi di Indonesia.....	65
4.1.2.4 Tenaga Kerja Wanita Tamatan Strata 1 di Provinsi di Indonesia.....	67
4.1.3 Upah Tenaga Kerja Wanita di Provinsi di Indonesia.....	69
4.1.4 Pertumbuhan Ekonomi di Provinsi di Indonesia	71
4.2 Deskripsi Hasil Penelitian	72

4.3 Analisis Model dan Pembuktian Hipotesis	74
4.3.1 Pemilihan Model Estimasi Data Panel.....	74
4.3.2 Identifikasi Hasil Estimasi Persamaan Regresi Data Panel	78
4.3.2.1 Uji Statistik	80
4.3.2.1.1 Uji F-Statistik	80
4.3.2.1.2 Uji t-statistik	81
4.3.3.3 Koefisien Determinasi (R^2)	82
4.3. Pembuktian Hipotesis.....	83
4.4 Pembahasan.....	84
4.4.1 Pengaruh Jumlah Tenaga Kerja Wanita yang Berpendidikan terhadap Tingkat Partisipasi Angkatan Kerja Wanita di Provinsi di Indonesia.....	84
4.4.2 Pengaruh Upah terhadap Tingkat Partisipasi Angkatan Kerja Wanita di Provinsi di Indonesia.....	87
4.4.3 Pengaruh Pertumbuhan Ekonomi terhadap Tingkat Partisipasi Angkatan Kerja Wanita di Indonesia.....	89
4.4.4 Hubungan Variabel-Variabel Tingkat Partisipasi Angkatan Kerja Wanita di Provinsi di Indonesia.....	90

BAB 5 : KESIMPULAN DAN SARAN

5.1 Kesimpulan	95
5.2 Saran.....	96




DAFTAR TABEL

Tabel 1.1. Tingkat Partisipasi Angkatan Kerja Menurut Jenis Kelamin di Indonesia.....	3
Tabel 1.2 Tenaga Kerja Wanita di Luar Negeri.....	4
Tabel 1.3. Upah dan Pertumbuhan Ekonomi di Provinsi di Indonesia	7
Tabel 1.4. Jumlah Tenaga Kerja Wanita Berdasarkan Pendidikan yang di Tamatkan di Provinsi di Indonesia	9
Tabel 1.5 Jumlah Pengangguran Wanita berdasarkan Pendidikan yang di Tamatkan.....	11
Tabel 4.1. Hasil Uji Multikolinieritas	74
Tabel 4.2. Hasil Uji PLS	75
Tabel 4.3. Hasil Uji F-restricted.....	77
Tabel 4.4. Hasil Uji Hausman.....	78
Tabel 4.3 Hasil Regresi Data Panel dengan Metode FEM.....	79

DAFTAR GAMBAR

Gambar 2.1. Kurva Ketidakseimbangan Permintaan dan Penawaran	
Tenaga Kerja	20
Gambar 2.2. Kurva Keseimbangan Permintaan dan Penawaran	
Tenaga kerja	23
Gambar 2.3. Kurva Hukum Okun	40
Gambar 2.4. Kerangka Berfikir	46
Gambar 4.1. Tingkat Partisipasi Angkatan Kerja Wanita di Provinsi di Indonesia	60
Gambar 4.2. Tenaga Kerja Wanita Tamatan SLTP di Provinsi di Indonesia	62
Gambar 4.3. Tenaga Kerja Wanita Tamatan SLTA di Provinsi di Indonesia	64
Gambar 4.4. Tenaga Kerja Wanita Tamatan Diploma di Provinsi di Indonesia	66
Gambar 4.5. Tenaga Kerja Wanita Tamatan Strata 1 di Provinsi di Indonesia	68

Gambar 4.6. Rata-Rata Upah Minimum yang diterima oleh Buruh/karyawan/pegawai di Provinsi di Indonesia.....	70
Gambar 4.7. Pertumbuhan Ekonomi di Provinsi di Indonesia.....	72
Gambar 4.8. Kurva U TPAK Wanita dengan Jumlah Wanita yang Berpendidikan Tamatan SLTP	91
Gambar 4.9. Kurva U TPAK Wanita dengan Jumlah Wanita yang Berpendidikan Tamatan SLTA	92



DAFTAR LAMPIRAN

Lampiran 1. Tingkat Partisipasi Angkatan Kerja Wanita di Provinsi di Indonesia tahun 2008-2012	100
Lampiran 2. Tenaga Kerja Wanita Tamatan SLTP di Provinsi di Indonesia, 2008-2012	101
Lampiran 3. Tenaga Kerja Wanita Tamatan SLTA di Provinsi di Indonesia, 2008-2012	102
Lampiran 4. Tenaga Kerja Wanita Tamatan Diploma di Provinsi di Indonesia, 2008-2012	103
Lampiran 5. Tenaga Kerja Wanita Tamatan Strata 1 di Provinsi di Indonesia, 2008-2012	104
Lampiran 6. Upah Tenaga Kerja Wanita di Provinsi di Indonesia, 2008-2012	105
Lampiran 7. Pertumbuhan Ekonomi di Provinsi di Indonesia, 2008-2012..	106
Lampiran 8. Hasil Uji Multikolineritas	107
Lampiran 9. Hasil Regresi <i>Pooled Least Square</i> (PLS).....	107
Lampiran 9. Hasil Regresi <i>Random Effect Model</i> (REM)	108
Lampiran 10. Hasil Regresi <i>Fixed Effect Model</i> (FEM)	110

Lampiran 11. Hasil Uji *F-restricted*..... 112

Lampiran 12. Hasil Uji Hausman..... 112

