

**TINGKAT KEMISKINAN SELAMA PERIODE KRISIS TAHUN 1998
DAN 2008 DI 5 NEGARA ASEAN**

**DIAJUKAN UNTUK MEMENUHI SEBAGIAN PERSYARATAN
DALAM MEMPEROLEH GELAR SARJANA EKONOMI
DEPARTEMEN ILMU EKONOMI
PROGRAM STUDI EKONOMI PEMBANGUNAN**



**DIAJUKAN OLEH
RIDHO FIRMANSYAH
NIM: 041211133054**

**FAKULTAS EKONOMI DAN BISNIS
UNIVERSITAS AIRLANGGA
SURABAYA**

2016


Surabaya, 16 Mei 2016

Skripsi telah selesai dan siap untuk diuji

Dosen pembimbing,



Dr. Hj Sri Kusreni, S.E., M.Si



SKRIPSI

**TINGKAT KEMISKINAN SELAMA PERIODE KRISIS TAHUN 1998 DAN
2008 DI 5 NEGARA ASEAN**

DIAJUKAN OLEH:

RIDHO FIRMANSYAH

NIM 041211133054

TELAH DISETUJUI DAN DITERIMA DENGAN BAIK OLEH:

DOSEN PEMBIMBING,




Dr. Hj. SRI KUSRENI, SE.,M.Si

TANGGAL

6 Juni 2016.

KETUA DEPARTEMEN,



Dr. MURYANI, SE.,M.Si.,MEMD

TANGGAL

7 Juni 2016

PERNYATAAN ORISINALITAS SKRIPSI

Saya, (Ridho Firmansyah, 041211133054), menyatakan bahwa :

1. Skripsi saya adalah asli dan benar – benar hasil karya saya sendiri, dan bukan hasil karya orang lain dengan mengatas namakan saya, serta bukan merupakan hasil peniruan atau penjiplakan (*Plagiarism*) dari karya orang lain. Skripsi ini belum pernah diajukan untuk mendapatkan gelar akademik baik di Universitas Airlangga, maupun di perguruan tinggi lainnya.
2. Dalam skripsi ini tidak terdapat karya atau pendapat yang telah ditulis atau dipublikasikan orang lain, kecuali secara tertulis dengan jelas dicantumkan sebagai acuan dengan disebutkan nama pengarang dan dicantumkan dalam daftar kepustakaan.
3. Pernyataan ini saya buat dengan sebenar-benarnya, dan apabila dikemudian hari terdapat penyimpangan dan ketidakbenaran dalam pernyataan ini, maka saya bersedia menerima sanksi akademik berupa pencabutan gelar yang telah diperoleh karena karya tulis Skripsi ini, serta sanksi-sanksi lainnya sesuai dengan norma dan peraturan yang berlaku di Universitas Airlangga.

Surabaya, 18 Mei 2016



Ridho Firmansyah

NIM : 041211133054


DECLARATION

I, (Ridho Firmansyah, 041211133054), declare that :

1. My thesis is genuine and truly my own creation, and is not another's person work made under my name, nor a piracy or plagiarism. This thesis never been submitted to obtain an academic degree in Airlangga University or in any other universities/colleges.
2. This thesis does not contain any work or opinion written or published by anyone, unless clearly acknowledge or referred to by quoting the author's name and stated in the references.
3. This statement is true; if on future this statement is proven to be fraud and dishonest, I agree to receive an academic sanction in the form of removal of the degree obtained through this thesis, and other sanction in accordance with prevailing norms and regulations in Airlangga University.

Surabaya, *19th May 2016*

Declared by,



Ridho Firmansyah

NIM : 041211133054

KATA PENGANTAR

Puji syukur Alhamdulillah penulis panjatkan kepada Allah S.W.T. karena berkat limpahan Rahman, Taufiq dan Hidayah-Nya yang tiada henti penulis sampai saat ini masih diberikan kenikmatan yang tiada ternilai sehingga penulis dapat menyelesaikan skripsi yang berjudul “TINGKAT KEMISKINAN SELAMA PERIODE KRISIS TAHUN 1998 DAN 2008 DI 5 NEGARA ASEAN”. Skripsi ini disusun untuk memenuhi syarat untuk memperoleh gelar Sarjana Ekonomi Departemen Ilmu Ekonomi, Fakultas Ekonomi dan Bisnis Universitas Airlangga. Tak lupa penulis juga ingin mengucapkan banyak terima kasih kepada pihak-pihak yang telah membantu penulis dari awal kuliah sampai dengan pengerjaan skripsi ini, antara lain:

1. Orang tua tercinta, Moch Faisol dan Kusriantini, yang senantiasa memberikan doa restu, dukungan dan fasilitas serta menjadi motivasi terbesar penulis sehingga skripsi ini dapat diselesaikan.
2. Prof. Dr. Hj. Dian Agustia, SE.,M.Si.,Ak. Selaku Dekan Fakultas Ekonomi dan Bisnis Universitas Airlangga.
3. Dr. Muryani, M.Si.,MEMD. selaku Ketua Departemen Ilmu Ekonomi Fakultas Ekonomi dan Bisnis Universitas Airlangga.
4. Dr. Hj. Sri Kusreni, SE., M.Si. selaku dosen pembimbing penulis skripsi ini. Terimakasih atas waktu, bimbingan, nasehat dan doanya mulai dari awal pembuatan praproposal hingga skripsi ini dapat terselesaikan.
5. Rossanto Dwi Handoyo, SE.,M.Si.,Ph.D. Selaku Sekertaris Departemen Universitas Airlangga.
6. Ni Made Sukartini, SE.,M.Si.,MIDEC. Selaku Ketua Program Studi S1 Ilmu Ekonomi Universitas Airlangga.

7. Kakak penulis, Rio Firliandy dan Rendi Ferdiansyah terimakasih atas doa dan dukungan yang diberikan kepada penulis.
8. Zavi dan Aira yang selalu memberikan hiburan kepada penulis.
9. Sahabat penulis, Dompes, Inne, Lucy, dan Dinda yang selalu setia menemani penulis dari awal kuliah. Terimakasih atas doa dan dukungan kalian selama penulisan skripsi ini.
10. Teman – teman penulis, Nadra, Faradha, Raga, Ronggo, Hendra, Vito, Rachman, Ditya dan Jefry terimakasih atas doa dan motivasi yang selalu berikan saat mengerjakan skripsi.
11. Teman-teman angkatan 2012 yang tidak bisa disebutkan satu persatu
12. Mbak Nuning dan Mas Ivan selaku staff Administrasi Departemen Ilmu Ekonomi. Terimakasih atas Perhatian dan keramahan pelayanannya.

Penulis menyadari bahwa skripsi ini masih banyak memiliki kekurangan. Penulis mengucapkan maaf apabila terdapat kesalahan yang tidak disengaja. Penulis mengharapkan kritik dan saran demi penyempurnaan skripsi ini. Semoga skripsi ini bermanfaat untuk menambah wawasan para pembaca.

Surabaya,

2016

Penulis

DEPARTEMEN PENDIDIKAN NASIONAL

FAKULTAS EKONOMI DAN BISNIS UNIVERSITAS AIRLANGGA

ABSTRAK

SKRIPSI SARJANA EKONOMI

NAMA : RIDHO FIRMANSYAH

NIM : 041211133054

TAHUN PENYUSUNAN : 2016

JUDUL: TINGKAT KEMISKINAN SELAMA PERIODE KRISIS TAHUN 1998 DAN 2008 DI 5 NEGARA ASEAN

ISI: Penelitian ini bertujuan untuk menguji dan menganalisis pengaruh PDB perkapita, ketimpangan distribusi pendapatan, pengangguran, pertumbuhan penduduk dan pengeluaran pemerintah untuk pendidikan terhadap kemiskinan di 5 negara ASEAN. Penelitian ini menggunakan persamaan regresi data panel dengan menggunakan metode *Fixed Effect Model* (FEM). Hasil penelitian menunjukkan bahwa pengaruh PDB perkapita, ketimpangan distribusi pendapatan, pengangguran, pertumbuhan penduduk dan pengeluaran pemerintah untuk pendidikan mempengaruhi secara bersama-sama terhadap kemiskinan. Sedangkan secara parsial variabel PDB perkapita, ketimpangan distribusi pendapatan, pengangguran, pertumbuhan penduduk dan pengeluaran pemerintah untuk pendidikan memiliki pengaruh yang berbeda-beda terhadap kemiskinan di 5 Negara ASEAN.

KATA KUNCI: Kemiskinan, Ketimpangan Distribusi Pendapatan, PDB Per Kapita, Pengangguran, Pertumbuhan Penduduk, Pengeluaran Pemerintah, *Fixed Effect Model*

SUBJEK/OBJEK PENELITIAN: Kemiskinan

DAERAH PENELITIAN: Indonesia, Malaysia, Thailand, Filipina dan Kamboja

DEPARTEMEN OF NATIONAL EDUCATION

FACULTY OF ECONOMICS AND BUSINESS AIRLANGGA UNIVERSITY

ABSTRACT

BACHELOR THESIS

NAME : RIDHO FIRMANSYAH

NIM : 041211133054

ACADEMIC YEAR : 2016

TITLE: POVERTY DURING CRISIS PERIODS 1998 AND 2008 IN 5 ASEAN COUNTRIES

CONTENTS: This study aims to examine and analyze the effect of GDP per capita, Inequal distribution of income, unemployment, population growth and government spending on education on poverty in five ASEAN countries. This study uses panel data regression equation using the Fixed Effect Model (FEM). The results showed that the effect of GDP per capita, Inequal distribution of income, unemployment, population growth and government spending on education affects simultaneously on poverty. while partially each independent variable have different effect on poverty in five ASEAN countries.

KEYWORDS: Poverty, Inequality Income Distribution, GDP Per Capita, Unemployment, Population Growth, Government Spending, Fixed Effect Model

SUBJECT / OBJECT OF RESEARCH: Poverty

RESEARCH AREA: Indonesia, Malaysia, Thailand, Philippines and Cambodia

DAFTAR ISI

Halaman Judul	i
Halaman Persetujuan	ii
Halaman Pernyataan Orisinalitas Skripsi.....	iii
Declaration.....	iv
Kata pengantar	v
Abstrak	vii
Absract	viii
DAFTAR ISI.....	ix
DAFTAR TABEL.....	xiv
DAFTAR GAMBAR	xv
DAFTAR LAMPIRAN.....	xvi
 Bab 1 : PENDAHULUAN	
1.1 Latar Belakang	1
1.2 Rumusan Masalah.....	12
1.3 Tujuan Penelitian.....	12
1.4 Manfaat Penelitian	13
1.5 Sistematika Penelitian.....	14
 BAB 2 : TINJAUAN PUSTAKA	
2.1 Landasan Teori	16
2.1.1 Teori Kemiskinan	16
2.1.1.1 Definisi Penduduk Miskin	17
2.1.1.2 Jenis – jenis Kemiskinan.....	18
2.1.2 Teori Pertumbuhan Ekonomi.....	19
2.1.2.1 Definisi Pertumbuhan Ekonomi.....	21
2.1.2.2 Faktor –faktor Pertumbuhan Ekonomi.....	23

2.1.2.3 Ukuran Pertumbuhan Ekonomi.....	24
2.1.2.4 Hubungan Pertumbuhan Ekonomi Terhadap Kemiskinan ...	25
2.1.3 Teori Distribusi Pendapatan	26
2.1.3.1 Ukuran Distribusi Pendapatan	26
2.1.3.2 Kurva Lorenz	26
2.1.3.3 Koefisien Gini.....	27
2.1.3.4 Hubungan Ketimpangan Distribusi Pendapatan Terhadap Kemiskinan	28
2.1.4 Teori Pengangguran.....	30
2.1.4.1 Teori Pengangguran Ranis dan Fei	30
2.1.4.2 Definisi Pengangguran.....	31
2.1.4.3 Jenis – jenis Pengangguran	32
2.1.4.4 Tujuan Pemerintah dalam Mengatasi Masalah Pengangguran	33
2.1.4.5 Hubungan Pengangguran Terhadap Kemiskinan.....	34
2.1.5 Teori Pertumbuhan Penduduk	34
2.1.5.1 Ukuran Pertumbuhan Penduduk	36
2.1.5.1 Hubungan Pertumbuhan Penduduk Terhadap Kemiskinan ..	36
2.1.6 Teori Pengeluaran Pemerintah.....	37
2.1.6.1 Model Perkembangan Tentang Perkembangan Pengeluaran Pemerintah	37
2.1.6.2 Hukum Wagner	38
2.1.6.3 Jenis – jenis Pengeluaran Pemerintah	38
2.1.6.4 Pengeluaran Pemerintah di Sektor Pendidikan dan Kesehatan.....	38
2.1.6.5 Hubungan Pengeluaran Pemerintah di Bidang Pendidikan Terhadap Kemiskinan	40
2.1.7 Jalur Transmisi Krisis	41
2.1.7.1 Krisis Keuangan Tahun 1997 – 1998	41
2.1.7.2 Krisis Global Tahun 2008.....	42

2.2 Penelitian Terdahulu.....	43
2.3 Hipotesis dan Model Analisis	45
2.3.1 Hipotesis	45
2.3.2 Model Analisis	45
2.4 Kerangka Berpikir	46

BAB 3; METODOLOGI PENELITIAN

3.1 Pendekatan Penelitian.....	48
3.2 Identifikasi Variabel	49
3.3 Definisi Operasional Variabel	50
3.4 Jenis dan Sumber Data.....	52
3.4.1 Pendekatan Metode Data Panel	53
3.4.1.1 Pendekatan Metode <i>Pooled Least Square</i> (PLS)	53
3.4.1.2 Pendekatan Metode <i>Fixed Effect Model</i> (FEM)	53
3.4.1.3 Pendekatan Metode <i>Random Effect Model</i> (REM).....	54
3.4.2 Sumber Data.....	54
3.5 Metode – Metode Pengumpulan Data	55
3.6 Teknik Analisis.....	56
3.6.1 Interpolasi Data.....	56
3.6.2 Pengolahan Data	56
3.6.2.1 Penentuan Metode Panel: <i>Chow Test</i>	57
3.6.2.2 Penentuan Metode Panel : <i>Lagrange Multiplier Test</i>	58
3.6.2.3. Penentuan Model Panel : <i>Hausman Test</i>	59
3.6.3 Uji statistik	59
3.6.4 Koefisien Determinas	61
3.6.5 Uji Asumsi Klasik.....	61
3.6.5.1 Multikolinearitas.....	61
3.6.5.2 Otokorelasi	62
3.6.5.3 Heterokedastisitas.....	63

BAB 4: HASIL DAN PEMBAHASAN

4.1 Gambaran Umum Objek Penelitian.....	64
---	----

4.1.1 Perkembangan Kemiskinan di 5 Negara ASEAN	64
4.1.2 Perkembangan Ketimpangan Distribusi Pendapatan di 5 Negara ASEAN	66
4.1.3 Perkembangan PDB Perkapita di 5 Negara ASEAN.....	68
4.1.4 Perkembangan Pengangguran di 5 Negara ASEAN.....	69
4.1.5 Perkembangan Pertumbuhan Penduduk di 5 Negara ASEAN	71
4.1.6 Perkembangan Pengeluaran Pemerintah Pada Pendidikan di 5 Negara ASEAN.....	73
4.2 Deskripsi Hasil Penelitian	74
4.3 Analisis Model dan Pembuktian Hipotesis	76
4.3.1 Pemilihan Model Estimasi dalam Data Panel	76
4.4 Pembuktian Hipotesis	78
4.5 Pembahasan	79
4.5.1 Identifikasi Hasil Regresi data Panel	79
4.5.2 Uji F – Statistik	80
4.5.3 Uji T – Statistik	81
4.5.3.1 Pengaruh Ketimpangan Distribusi Pendapatan Terhadap kemiskinan.....	82
4.5.3.2 Pengaruh PDB Per Kapita Terhadap Kemiskinan.....	83
4.5.3.3 Pengaruh Pengangguran Terhadap Kemiskinan.....	84
4.5.3.4 Pengaruh Pertumbuhan Penduduk Terhadap Kemiskinan.....	86
4.5.3.5 Pengaruh Pengeluaran Pemerintah pada Pendidikan Terhadap Kemiskinan	87
4.5.3.6 Koefisien Determinasi (R^2)	89
4.6 Uji Asumsi Klasik	89
4.6.1 Uji Heterokedastisitas	89
4.6.2 Uji Multikolinearitas.....	90
4.6.3 Uji Otokorelasi	91
4.7 Keterbatasan Penelitian	91

BAB 5 : SIMPULAN DAN SARAN

5.1 Simpulan.....	93
5.2 Saran.....	93
DAFTAR PUSTAKA.....	95
LAMPIRAN.....	107



DAFTAR TABEL

Tabel 1.1 Pengangguran dan Pertumbuhan Penduduk di 5 Negara ASEAN Tahun 1997 – 2012.....	4
Tabel 1.2 PDB Perkapita di 5 Negara ASEAN Tahun 1997 – 2012	6
Tabel 1.3 Ketimpangan Distribusi Pendapatan di 5 Negara ASEAN Tahun 1997 – 2012	8
Tabel 1.4 Kemiskinan di 5 Negara ASEAN Tahun 1997 – 2012.....	9
Tabel 1.5 Pengeluaran Pemerintah pada Pendidikan di 5 Negara ASEAN Tahun 1997 – 2012.....	11
Tabel 4.1 Uji Chow.....	76
Tabel 4.2 Uji Lagrange Multiplier.....	77
Tabel 4.3 Uji Hausman.....	78
Tabel 4.4 Uji F – Statistik.....	80
Tabel 4.5 Uji T – Statistik.....	81
Tabel 4.6 Nilai R-square.....	90

DAFTAR GAMBAR

Gambar 2.1 Lingkaran Setan Kemiskinan	17
Gambar 2.2 Kurva Lorenz	27
Gambar 2.3 Koefisien Gini	28
Gambar 2.4 Kurva Batas Kemungkinan Produksi	29
Gambar 2.5 Kerangka Berpikir	47
Gambar 4.1 Perkembangan Kemiskinan di 5 Negara ASEAN Tahun 1997 – 2012 .	64
Gambar 4.2 Perkembangan Ketimpangan Distribusi Pendapatan di 5 Negara ASEAN Tahun 1997 – 2012	67
Gambar 4.3 Perkembangan PDB Perkapita di 5 Negara ASEAN Tahun 1997 – 2012	69
Gambar 4.4 Perkembangan Pengangguran di 5 Negara ASEAN Tahun 1997 – 2012	70
Gambar 4.5 Perkembangan Pertumbuhan Penduduk di 5 Negara ASEAN Tahun 1997 – 2012	72
Gambar 4.6 Perkembangan Pengeluaran Pemerintah pada Pendidikan di 5 Negara ASEAN Tahun 1997 – 2012	73

DAFTAR LAMPIRAN

Lampiran 1 :Variabel kemiskinan, PDB Per kapita, Ketimpangan distribusi pendapatan, pengangguran, pengeluaran pemerintah pada pendidikan dan pertumbuhan penduduk di Indonesia (1), Malaysia (2), Thailand (3), Filipina (4) dan Kamboja (5)	107
Lampiran 2: Hasil regresi menggunakan metode <i>Pooled Least Square</i> (PLS)	109
Lampiran 3: Hasil regresi menggunakan metode <i>Fixed Effect Model</i> (FEM).....	110
Lampiran 4: Hasil regresi menggunakan metode <i>Random Effect Model</i> (REM).....	110
Lampiran 5: Uji Hausman	111
Lampiran 6: Uji asumsi klasik: Heterokedastisitas	111
Lampiran 7: Uji asumsi klasik: Multikolinearitas	111
Lampiran 8: Uji autokorelasi	111
Lampiran 9: metode penyembuhan uji asumsi klasik.....	112