

DAFTAR ISI

Halaman Judul	i
Halaman Pernyataan	ii
Halaman Persetujuan	iii
Halaman Pernyataan Orisinalitas Skripsi	iv
Kata Pengantar	vi
Abstrak	ix
<i>Abstract</i>	x
Daftar Isi	xi
Daftar Tabel	xv
Daftar Gambar	xvi
Daftar Grafik	xvii
Daftar Lampiran	xviii
 BAB 1. PENDAHULUAN	
1.1. Latar Belakang	1
1.2. Rumusan Masalah	6
1.3. Tujuan Penelitian	8
1.4. Manfaat Penelitian	8
1.5. Sistematika Penulisan	9
 BAB 2. TINJAUAN PUSTAKA	
2.1. Landasan Teori	11
2.1.1. Pengertian Bank	11
2.1.2. Peran Kredit dalam Perekonomian	15


2.1.3. Kebijakan Perencanaan dan Penyaluran Kredit	25
2.2. Tinjauan Teori Variabel Makroekonomi	25
2.2.1. Hubungan Produk domestik Bruto (PDB) dan Pengaruhnya pada kredit	25
2.2.2. Hubungan Suku Bunga SBI dan Pengaruhnya pada Kredit dan Perekonomian	31
2.2.3. Hubungan Laju Inflasi dan Pengaruhnya pada Kredit dan Perekonomian	35
2.3. Keterkaitan Variabel Makroekonomi dalam Penyaluran Kredit Perbankan	41
2.4. Hasil Penelitian Terdahulu	42
2.5. Hipotesa dan Model Analisis	46
2.5.1. Hipotesa	46
2.5.2. Model Analisis	47
2.6. Kerangka Berpikir	48
BAB 3. METODE PENELITIAN	
3.1. Pendekatan Penelitian	49
3.2. Identifikasi Variabel	50
3.3. Sampel Penelitian	51
3.4. Prosedur Pengumpulan data	52
3.5. Teknik Analisis Data	52
3.5.1. Metode Regresi Data Panel	52
3.5.2. Analisa regresi Berganda	54

3.5.3. Uji Asumsi Klasik	54
3.5.4. Pengujian Statistik	57
3.5.4.1. Koefisien Regresi Secara Determinasi	57
3.5.4.2. Koefisien Regresi Secara Simultan (Uji f)	57
3.5.4.3. Koefisien Regresi Secara Parsial (Uji t)	59

BAB 4. HASIL DAN PEMBAHASAN


4.1. Gambaran Umum dan Obyek Penelitian	61
4.1.1. Gambaran Umum Perkembangan Bank Umum di Indonesia	61
4.1.2. Gambaran Umum Perkembangan Penyaluran Kredit Bank Umum	62
4.1.3. Gambaran Umum Perkembangan Tingkat Inflasi di Indonesia	66
4.1.4. Gambaran Umum Perkembangan Sertifikat Bank Indonesia (SBI) di Indonesia	67
4.1.5. Gambaran Umum Perkembangan Produk Domestik Bruto di Indonesia	69
4.2. Deskripsi Hasil Penelitian	72
4.2.1. Pemilihan Model Estimasi Regresi Data Panel	73
4.3. Analisis Model dan Pengujian Hipotesis	75
4.3.1. Analisis Model	75
4.3.2. Analisis Koefisien Parsial (Uji T)	78
4.3.3. Analisis Koefisien Simultan (Uji F)	85

4.3.4. Analisis Koefisien Determinasi (R^2)	85
4.3.5. Pengujian Hipotesis	86
4.4. Pembahasan	87
4.4.1 Pembahasan Hasil Estimasi Data Panel.....	87
BAB 5. SIMPULAN DAN SARAN	
5.1. Simpulan	95
5.2. Saran	96
5.3. Keterbatasan Penelitian	97
DAFTAR PUSTAKA	xix
LAMPIRAN	xxiii




DAFTAR TABEL

Tabel 4.1.	Kredit Menurut Jenis Penggunaanya	65
Tabel 4.2.	Hasil Uji Chow Test	73
Tabel 4.3.	Uji Hausmann Modal Kerja	74
Tabel 4.4.	Uji Hausmann Konsumsi	74
Tabel 4.5.	Uji Hausmann Investasi	75
Tabel 4.6.	Hasil Estimasi FEM Modal Kerja	76
Tabel 4.7.	Hasil Estimasi FEM Investasi	77
Tabel 4.8.	Hasil Estimasi FEM Konsumsi	78



DAFTAR GAMBAR

Gambar 2.1.	Kurva Permintaan Kredit	31
Gambar 2.2.	Fungsi Investasi	34
Gambar 2.3.	Kurva Demand Pull Inflation	38
Gambar 2.4.	Kurva Cost Pull Inflation	38
Gambar 2.5.	Tabel Pengaruh Variabel Makroekonomi	41
Gambar 2.6.	Kerangka Berpikir	48



DAFTAR GRAFIK

Grafik 4.1.	Perkembangan Kredit Bank Umum	63
Grafik 4.2.	Perkembangan Inflasi Triwulan	66
Grafik 4.3.	Perkembangan SBI Harga Konstan	67
Grafik 4.4.	Perkembangan PDB Harga Konstan	69



DAFTAR LAMPIRAN

Lampiran 1	Hasil Regresi PLS Kredit Investasi
Lampiran 2	Hasil Estimasi FEM
Lampiran 3	Hasil Estimasi REM
Lampiran 4	Hasil Uji Hausman
Lampiran 5	Hasil Regresi PLS Kredit Konsumsi
Lampiran 6	Hasil Estimasi FEM
Lampiran 7	Hasil Estimasi REM
Lampiran 8	Hasil Estimasi Uji Hausman
Lampiran 9	Hasil Regresi PLS Kredit Modal Kerja
Lampiran 10	Hasil Estimasi FEM
Lampiran 11	Hasil Estimasi REM
Lampiran 12	Hasil Estimasi Uji Hausman