

**ANALISIS KINERJA KEUANGAN PADA  
PT. BPR KARYA PERDANA SEJAHTERA  
SEBELUM DAN SESUDAH AKUISISI DENGAN  
MENGUNAKAN PENILAIAN TINGKAT  
KESEHATAN BANK**

**SKRIPSI**

**DIAJUKAN UNTUK MEMENUHI SEBAGIAN PERSYARATAN  
DALAM MEMPEROLEH GELAR SARJANA EKONOMI  
JURUSAN AKUNTANSI**




A-71/07  
Dik  
0

**DIAJUKAN OLEH :**

**ARTHA WICAKSONO**

**No Pokok : 040013127**

**KEPADA  
FAKULTAS EKONOMI UNIVERSITAS AIRLANGGA  
SURABAYA  
2007**



## SKRIPSI

# ANALISIS KINERJA KEUANGAN PADA PT. BPR KARYA PERDANA SEJAHTERA SEBELUM DAN SESUDAH AKUISISI DENGAN MENGUNAKAN PENILAIAN TINGKAT KESEHATAN BANK

DIAJUKAN OLEH :

**ARTHA WICAKSONO**  
No Pokok : 040013127

TELAH DISETUJUI DAN DITERIMA DENGAN BAIK OLEH


DOSEN PEMBIMBING,



Drs. HENDARJATNO, M.Si., AK,

TANGGAL.....<sup>29/3/07</sup>.....

KETUA PROGRAM STUDI



Drs. MOHAMAD SUYUNUS, MAFIS., AK,

TANGGAL.....<sup>23-3-07</sup>.....

Surabaya,.....*1 Des. 2006*.....

**Skripsi telah selesai dan siap untuk diuji**

**Dosen Pembimbing**

A large, stylized handwritten signature in black ink, written over a faint circular watermark of the University of Airlangga seal.

**Drs. Hendarjatno, M. Si., AK.**

## DAFTAR ISI

Daftar Isi .....	i
Daftar Tabel .....	iii
Daftar Gambar.....	v
Daftar Lampiran.....	vi
Kata Pengantar .....	vii
Abstrak.....	x
<b>BAB I Pendahuluan .....</b>	<b>1</b>
1.1 Latar Belakang Masalah.....	1
1.2 Rumusan Masalah .....	3
1.3 Tujuan Penelitian .....	3
1.4 Mamfaat Penelitian .....	4
1.5 Sistematika Skripsi.....	4
<b>BAB II Tinjauan Pustaka .....</b>	<b>6</b>
2.1 Landasan Teori.....	6
2.1.1 Pengertian Bank .....	6
2.1.2 Jenis-jenis Bank .....	7
2.1.3 Lingkup Batasan dan Kegiatan-kegiatan BPR.....	8
2.1.4 Manajemen Dana Bank .....	9
2.1.4.1 Pengertian Sumber Dana Bank .....	9
2.1.4.2 Sumber-sumber Dana Bank .....	10
2.1.5 Laporan Keuangan .....	12
2.1.5.1 Pengertian Laporan Keuangan .....	12
2.1.5.2 Tujuan Laporan Keuangan Menurut Kasmir .....	13
2.1.5.3 Jenis-jenis Laporan Keuangan .....	13
2.1.5.3.1 Neraca .....	13
2.1.5.3.2 Laporan Laba/Rugi .....	19
2.1.5.3.3 Laporan Komitmen dan Kontijensi.....	23
2.1.6 Tingkat Kesehatan Bank .....	24
2.1.6.1 Pengertian Tingkat Kesehatan Bank .....	24
2.1.6.2 Penilaian Tingkat Kesehatan Bank (CAMEL).....	24
2.1.6.3 Unsur-unsur Penilaian Dalam CAMEL .....	27

2.1.6.3.1	Capital .....	27
2.1.6.3.2	Kualitas Aset.....	29
2.1.6.3.3	Aspek Kualitas Manajemen .....	30
2.1.6.3.4	Rentabilitas.....	30
2.1.6.3.5	Aspek Likuiditas .....	31
2.1.7	Pengertian Akuisisi .....	32
2.1.7.1	Akuntansi Untuk Akuisisi.....	33
2.1.7.2	Tanggal Akuisisi .....	33
2.1.7.3	Biaya Perolehan (Cost of Acquisition) .....	34
2.1.7.4	Pengakuan Aktiva dan Kewajiban yang Dapat Diidentifikasi.....	35
2.1.7.5	Alokasi Biaya Perolehan (Allocation of Cost Acquisition).....	36
2.2	Penelitian Sebelumnya.....	37
<b>BAB III Metodologi Penelitian.....</b>		<b>39</b>
3.1	Pendekatan Penelitian .....	39
3.2	Ruang Lingkup Penelitian.....	39
3.3	Jenis dan Sumber Data.....	40
3.4	Prosedur Pengumpulan Data.....	40
3.5	Teknik Analisa .....	41
<b>BAB IV Pembahasan .....</b>		<b>42</b>
4.1	Gambaran Umum Perusahaan.....	42
4.1.1	PT. BPR Karya Perdana Sejahtera.....	42
4.2	Deskripsi Penelitian .....	43
4.3	Analisis Kinerja Keuangan pada PT BPR Karya Perdana Sejahtera .....	45
4.3.1	Rasio Likuiditas .....	45
4.3.2	Rasio Rentabilitas .....	49
4.3.3	Permodalan.....	52
4.3.4	Kwalitas Aktiva Produktif (KAP).....	54
4.3.5	Evaluasi Tingkat Kesehatan Menurut Ketentuan BI.....	57
<b>BAB V Kesimpulan dan Saran .....</b>		<b>60</b>
5.1	Kesimpulan .....	60
5.2	Saran.....	61
<b>Daftar Pustaka .....</b>		<b>63</b>
<b>Lampiran .....</b>		<b>65</b>

## DAFTAR TABEL

Tabel 2.1 Neraca Bank Umum.....	14
Tabel 2.2 Laporan Laba/Rugi Bank Umum.....	20
Tabel 2.3 Penilaian Kesehatan Bank Berdasarkan CAMEL.....	25
Tabel 2.4 Bobot Penilaian BPR .....	26
Tabel 2.5 Peringkat Tingkat Kesehatan Bank.....	27
Tabel 2.6 Perhitungan Aktiva Tertimbang Menurut Resiko .....	28
Tabel 2.7 KAP Yang Diklasifikasikan.....	30
Tabel 4.1 Lap. Keuangan PT. BPR KPS Sebelum Akuisisi (Likuiditas) .....	45
Tabel 4.2 Lap. Keuangan PT. BPR KPS Sesudah Akuisisi (Likuiditas) .....	46
Tabel 4.3 Rasio Likuiditas PT. BPR KPS Sebelum Akuisisi .....	47
Tabel 4.4 Rasio Likuiditas PT. BPR KPS Sesudah Akuisisi .....	47
Tabel 4.5 Lap. Keuangan PT. BPR KPS Sebelum Akuisisi (Rentabilitas).....	49
Tabel 4.6 Lap. Keuangan PT. BPR KPS Sesudah Akuisisi (Rentabilitas) .....	50
Tabel 4.7 Rasio Rentabilitas PT. BPR KPS Sebelum Akuisisi.....	50
Tabel 4.8 Rasio Rentabilitas PT. BPR KPS Sesudah Akuisisi .....	51
Tabel 4.9 Lap. Keuangan PT. BPR KPS Sebelum Akuisisi (Permodalan).....	53
Tabel 4.10 Lap. Keuangan PT. BPR KPS Sesudah Akuisisi (Permodalan) .....	53
Tabel 4.11 Rasio Permodalan PT. BPR KPS Sebelum Akuisisi.....	54
Tabel 4.12 Rasio Permodalan PT. BPR KPS Sesudah Akuisisi .....	54

Tabel 4.13 Lap. Keuangan PT. BPR KPS Sebelum Akuisisi (KAP).....	55
Tabel 4.14 Lap. Keuangan PT. BPR KPS Sebelum Akuisisi (KAP).....	55
Tabel 4.15 Rasio KAP PT. BPR KPS Sebelum Akuisisi.....	56
Tabel 4.16 Rasio KAP PT. BPR KPS Sebelum Akuisisi.....	57
Tabel 4.17 Tabel Evaluasi Tingkat Kesehatan Bank Menurut Ketentuan BI.....	58



## DAFTAR GAMBAR

Gambar 4.1 Perbandingan Rasio Likuiditas PT. BPR KPS Sebelum dan Sesudah Akuisisi .....	48
Gambar 4.2 Perbandingan Rasio Rentabilitas PT. BPR KPS Sebelum dan Sesudah Akuisisi .....	51





## DAFTAR LAMPIRAN

Lampiran 1	: Perkembangan Asset PT. BPR KPS Sebelum Akuisisi.....	65
Lampiran 2	: Perkembangan Asset PT. BPR KPS Sesudah Akuisisi.....	65
Lampiran 3	: Perkembangan Tabungan PT. BPR KPS Sebelum Akuisisi.....	66
Lampiran 4	: Perkembangan Tabungan PT. BPR KPS Sesudah Akuisisi.....	66
Lampiran 5	: Perkembangan Kredit PT. BPR KPS Sebelum Akuisisi.....	67
Lampiran 6	: Perkembangan Kredit PT. BPR KPS Sesudah Akuisisi .....	67
Lampiran 7	: Perkembangan Deposito PT. BPR KPS Sebelum Akuisisi.....	68
Lampiran 8	: Perkembangan Deposito PT. BPR KPS Sesudah Akuisisi .....	68
Lampiran 9	: Perkembangan Dana Pihak 3 PT. BPR KPS Sebelum Akuisisi .	69
Lampiran 10	: Perkembangan Dana Pihak 3 PT. BPR KPS Sesudah Akuisisi..	69
Lampiran 11	: Produk PT. BPR Karya Perdana Sejahtera .....	70
Lampiran 12	: Perkembangan Indikator Utama Industri Perbankan .....	70
Lampiran 13	: Rasio Perkembangan Pinjaman Yang Diberikan .....	71
Lampiran 14	: Laporan Pertumbuhan Ekonomi Indonesia.....	71

## **ABSTRAK**

Perkembangan ekonomi yang pesat pada saat ini menuntut diperlukannya peranan sektor perbankan. Dunia perbankan sendiri saat ini mengalami perkembangan yang pesat baik oleh Bank Umum maupun Bank Perkreditan Rakyat. Peranan sektor perbankan itu sendiri harus didukung dengan tingkat kesehatan bank yang baik, karena akan menentukan kinerja bank tersebut.

Baik buruknya tingkat kesehatan bank dapat dilihat dari beberapa faktor yaitu, faktor Rentabilitas, Likuiditas, Permodalan, Kualitas Aktiva Produktif dan manajemen. Dari kelima faktor tersebut dapat diukur seberapa berhasilkah suatu bank dalam operasionalnya.

Objek penelitian yang dilakukan pada PT. BPR Karya Perdana Sejahtera adalah dengan menggunakan Laporan Keuangan sebelum akuisisi (1998-2001) dan setelah akuisisi (2002-2005).

Teknik analisa data yang digunakan adalah kualitatif, dengan menggunakan data-data rasio yang telah diolah dengan laporan keuangan sebagai sumber yang diolah. Rasio yang digunakan dalam penelitian ini adalah rasio Likuiditas, Rentabilitas, Permodalan dan Kualitas Aktiva Produktif.

Berdasarkan pengamatan melalui tabel perbandingan yang telah dibuat, kinerja keuangan PT. BPR Karya Perdana Sejahtera mengalami peningkatan setelah mengalami akuisisi. Tingkat kesehatan yang sebelumnya (sebelum akuisisi) berada dalam kategori kurang sehat, sedangkan setelah mengalami akuisisi kondisi tingkat kesehatan bank tergolong dalam perdikat sehat. Pada akhirnya penulis menyarankan agar PT. BPR Karya Perdana Sejahtera lebih meningkatkan kinerjanya tanpa melanggar kebijakan-kebijakan yang ada. Bank yang sehat dapat dilihat melalui penilaian tingkat kesehatannya

## ABSTRACT

Rapid economic development today demand for the role of banking sector. Banking world itself experiences well and fast development because of Bank Umum and Bank Perkreditan Rakyat. The role of banking sector itself must be supported by well banking health level, because it determines the performance of the bank.

The health level of the bank can be seen from several factors that are rentability, liquidity, capital, productive asset quality and management. From those five factors, the success of bank's operation can be measured.

The object of this research is PT. BPR Karya Perdana Sejahtera and it is using Monetary Report before acquisition (1998-2001) and after acquisition (2000-2005).

Data analysis technique which is used is qualitative, that is using ratio data that has been processed with monetary report as the managed resources. Ratio which used in this research is the ratio of liquidity, rentability, capital and Productive Asset Quality.

Based of the observation of comparison table monetary performance of PT. BPR Karya Perdana Sejahtera experiences an increase after acquisition. Health level before (after acquisition) is in the category not health enough, meanwhile, after the acquisition, the condition of health level of the bank is in the health category. Finally, the writer recommends PT. BPR Karya Perdana Sejahtera to increase its performances without breaking the existence policies. Health level of bank can see with level of bank performance.

## **KATA PENGANTAR**

Puji syukur penulis panjatkan atas kehadiran ALLAH SWT yang telah memberikan petunjuk dan rahmatnya sehingga penulis dapat menyelesaikan skripsi dengan judul “ **Analisi Kinerja Fungsi Keuangan Pada PT. BPR Karya Perdana Sejahtera Sebelum dan Sesudah Akuisisi Dengan Menggunakan Rasio Likuiditas, Rentabilitas, Permodalan dan Kualitas Aktiva Produktif**”.


Maksud dari penulisan skripsi ini adalah untuk memenuhi sebagian persyaratan dalam memperoleh gelar Sarjana Ekonomi jurusan akuntansi Universitas Airlangga Surabaya.

Dalam penyusunan skripsi ini, terdapat banyak hambatan dan kesulitan yang penulis temui namun dengan usaha yang maksimal dan bantuan serta dorongan dari berbagai pihak, maka skripsi ini dapat diselesaikan. Oleh karena itu penulis menyampaikan rasa hormat dan terima kasih kepada :

1. Drs. EC. H. Karjadi Mintaroem, ms., selaku dekan Fakultas Ekonomi Universitas Airlangga.
2. Drs. Hendarjatno, M. Si., AK., selaku dosen pembimbing dan atas kesabaran dan bantuan yang telah beliau berikan kepada penulis dalam menyusun skripsi.

3. Drs. Mohamad Suyunus, MAFIS., AK., selaku ketua jurusan Akuntansi Fakultas Ekonomi Universitas Airlangga terimakasih atas bantuannya sehingga skripsi ini dapat selesai lebih cepat.
4. Ika Atma Kurniawati, S.E., Msi., AK., selaku dosen wali penulis yang telah memantau perjalanan studi penulis selama ini.
5. Segenap staf pengajar Jurusan Akuntansi Fakultas Ekonomi Airlangga yang telah memberikan ilmu dan bantuannya yang bermamfaat bagi penulis.
6. Terimakasih kepada kedua orang tua penulis, karena tanpa bantuan dan dorongan beliau penulis tidak akan dapat menyelesaikan skripsi ini, sekali lagi terimakasih yang sebesar-besarnya.
7. Terimakasih kepada teman-teman semuanya, karena tanpa adanya dorongan dan bantuan mereka skripsi ini tidak akan dapat penulis selesaikan dengan cepat.
8. Untuk Sayangku Manisku Oknita Siswati Rumangkang, terimakasih atas segala bantuan, dorongan dan masukan yang telah engkau berikan sehingga penulis dapat menyelesaikan skripsi ini.
9. Terimakasih kepada Awal, Catur, Pudji, Mas Joko dan Atik atas segala waktu dan bantuan yang telah diberikan kepada penulis.

10. Untuk Vero Paska Hatuahon, terimakasih pren atas suppot dan dukungan ente sehingga penulis bisa menyelesaikan skripsi ini dengan baik dan tepat waktu.



Surabaya, 15 Februari 2007

Penulis