


2004
170
a

**ANALISIS KNERJA KEUANGAN SETELAH
SEASONED EQUITY OFFERINGS
STUDI PADA PERUSAHAAN NON LEMBAGA KEUANGAN YANG
TERCATAT DI BURSA EFEK JAKARTA PERIODE 1998-1999**

SKRIPSI

DIAJUKAN UNTUK MEMENUHI SEBAGIAN PERSYARATAN
DALAM MEMPEROLEH GELAR SARJANA EKONOMI
JURUSAN MANAJEMEN



DIAJUKAN OLEH


FAUZI NANANG PRAYOGO

No. Pokok : 049816209

KEPADA

**FAKULTAS EKONOMI UNIVERSITAS AIRLANGGA
SURABAYA**

2004



Surabaya, 18 Desember 2005

Skripsi telah selesai dan siap untuk diuji



SKRIPSI

ANALISIS KINERJA KEUANGAN SETELAH SEASONED EQUITY OFFERINGS STUDI PADA PERUSAHAAN NON LEMBAGA KEUANGAN YANG TERCATAT DI BURSA EFEK JAKARTA PERIODE 1998-1999

DIAJUKAN OLEH

FAUZI NANANG PRAYOGO

No. Pokok : 049816209

TELAH DISETUJUI DAN DITERIMA DENGAN BAIK OLEH :

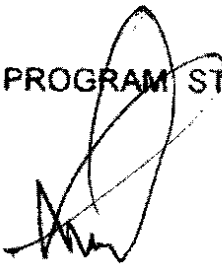
DOSEN PEMBIMBING



Dra. Ec. Hj. DWI RATMAWATI, M. Com

TANGGAL 12 / April / 2009

KETUA PROGRAM STUDI



Dr. H. AMIRUDDIN UMAR, SE.

TANGGAL.....

ABSTRAK

Penelitian ini bertujuan untuk membuktikan terjadinya penurunan kinerja keuangan perusahaan setelah *public offerings*, termasuk di dalamnya *seasoned equity offerings* (SEO). Pengukuran kinerja keuangan dalam penelitian ini menggunakan rasio-rasio keuangan yang diperoleh dari data fundamental perusahaan. Rasio-rasio keuangan dalam penelitian ini adalah *current ratio*, *debt to equity ratio*, *net profit margin*, *return on assets*, dan *total assets turnover ratio*. Penelitian ini menggunakan sampel perusahaan non lembaga keuangan yang melakukan SEO pada tahun 1998-1999 dan tidak melakukan SEO selama 3 tahun sebelum maupun sesudah SEO tersebut. Uji beda dua rata-rata (*paired t-test*) satu sisi dengan tingkat kepercayaan 5% digunakan untuk membuktikan terjadinya penurunan kinerja keuangan perusahaan setelah SEO.

Pada penelitian ini diperoleh kesimpulan bahwa dalam jangka panjang terjadi penurunan kinerja keuangan setelah SEO secara signifikan. Hal ini terlihat dari nilai rata-rata masing-masing rasio keuangan selama 3 tahun setelah SEO lebih rendah jika dibandingkan dengan nilai rata-rata masing-masing rasio keuangan sebelum SEO.

