

**TUGAS AKHIR**

**PENANGANAN KASUS TYMPANI DENGAN METODE  
TROCAR DI PETERNAKAN SAPI PERAH  
IBU HJ. AMINAH TAMAN - SIDOARJO**

KH KTT 60/06

Rob  
P



**PROGRAM STUDI DIPLOMA TIGA KESEHATAN TERNAK  
FAKULTAS KEDOKTERAN HEWAN  
UNIVERSITAS AIRLANGGA  
SURABAYA  
2006**

**MILIE**  
**PERPUSTAKAAN**  
**UNIVERSITAS AIRLANGGA**  
**SURABAYA**

**PENANGANAN KASUS TYMPANI DENGAN  
METODE TROCAR DI PETERNAKAN SAPI PERAH  
IBU HJ. AMINAH TAMAN - SIDOARJO**

Tugas akhir sebagai salah satu syarat untuk memperoleh sebutan

**AHLI MADYA**

Pada

**Program Studi Diploma Tiga Kesehatan Ternak**

**Fakultas Kedokteran Hewan**

**Universitas Airlangga**

Oleh:

**NOVI NUR ROHMAWATI**


**060310688 K**

**Mengetahui ;**

**Ketua Program Studi Diploma Tiga  
Kesehatan Ternak**

**Menyetujui ;**

**Pembimbing**




**Prof. Dr. H. Setiawan Koesdarto, M.Sc., Drh  
Nip. 130 687 547**

**Drh. Didik Handijatno, M.S  
Nip. 130 933 208**

Setelah mempelajari dan menguji dengan sungguh-sungguh, kami berpendapat bahwa tulisan ini baik ruang lingkup maupun kualitasnya dapat diajukan sebagai Tugas Akhir untuk memperoleh sebutan **AHLI MADYA**.


**Menyetujui**  
**Panitia Penguji**



**Didik Handijatno, M.S., Drh**  
**Ketua**



**Wiwik Misaco Yuniarti, M.Kes., Drh**  
**Anggota**




**Tutik Juniastuti, M.Kes., Drh**  
**Anggota**

**Surabaya, 28 Juni 2006**

**Fakultas Kedokteran Hewan**

**Universitas Airlangga**



**Prof. Dr. Ismudiono, M. S., Drh**  
**NIP. 130 687 297.**

## **BAB IV**

### **KESIMPULAN DAN SARAN**

#### **4.1 Kesimpulan**

Setelah melaksanakan Praktek Kerja Lapangan di Peternakan Ibu Hj Aminah, penulis dapat menyimpulkan bahwa:

1. Dipeternakan sapi perah Ibu Hj Aminah kejadian tympani sering disebabkan oleh pemberian pakan yang masih muda dan pemberian ketela yang berlebihan
2. Pencegahan yang dilakukan pada peternakan Ibu Hj Aminah ini dengan memberikan garam inggris untuk setiap pemberian pakan/comboran.
3. Faktor yang mendorong terbentuknya busa meliputi viskositas, tegangan muka cairan yang normal dalam rumen, aliran susunan air liur dan kegiatan jasad renik dalam rumen dengan terbentuknya busa dalam rumen gas tidak bisa keluar.
4. Pengurangan gas bisa dilakukan dengan trokar yang ditusukkan pada titik tengah segi tiga antara tulang rusuk terakhir, tulang pinggul dan tulang belakang.

#### **4.2 Saran**

Saran yang dapat diberikan dari hasil pelaksanaan Praktek Kerja Lapangan di Peternakan Ibu Hj Aminah :

1. Untuk persanitasian seperti sanitasi kandang, sanitasi karyawan, masih perlu diperbaiki karena sanitasi merupakan salah satu penyebab terjadinya penyakit-penyakit.
2. Tata cara yang kurang baik dalam pemerahan yang dilakukan setiap anak kandang perlu diperbaiki karena salah satu terjadinya penyakit mastitis dapat disebabkan oleh pemerahan yang kurang baik.

3. Kontrol kesehatan perlu diperhatikan agar hewan yang terkena penyakit cepat diketahui dan cepat pula ditangani, dilakukannya kontrol kesehatan yang rutin dapat menekan jumlah sapi perah yang sakit dan menekan ~~menekan~~ ~~menekan~~

