

**PENERAPAN TAX PLANNING PAJAK PENGHASILAN
PASAL 21 UNTUK MEMINIMALISIR PAJAK PENGHASILAN
YANG DIBAYAR PERUSAHAAN ATAS GAJI PEGAWAI
DAN LABA FISKAL PT. PJB UNIT PEMBANGKITAN GRESIK**

SKRIPSI

**DIAJUKAN UNTUK MEMENUHI SEBAGIAN PERSYARATAN
DALAM MEMPEROLEH GELAR SARJANA EKONOMI
JURUSAN AKUNTANSI**

A 149/06

Dia



DIAJUKAN OLEH

DIAH PURWANDARI S

No. Pokok : 040234695 E

**KEPADA
FAKULTAS EKONOMI UNIVERSITAS AIRLANGGA
SURABAYA
2006**




SKRIPSI

**PENERAPAN TAX PLANNING PAJAK PENGHASILAN
PASAL 21 UNTUK MEMINIMALISIR PAJAK PENGHASILAN
YANG DIBAYAR PERUSAHAAN ATAS GAJI PEGAWAI
DAN LABA FISKAL PT. PJB UNIT PEMBANGKITAN GRESIK**

DIAJUKAN OLEH :
DIAH PURWANDARI S
NIM. 040234695 E

TELAH DISETUJUI DAN DITERIMA DENGAN BAIK OLEH


DOSEN PEMBIMBING,



Drs. H. HERU TJARAKA, MSi., Ak.
NIP. 132.054.304

TANGGAL 12-6-2006

KETUA PROGRAM STUDI AKUNTANSI,



Drs. M. SUYUNUS, MAFIS., Ak
NIP. 131.287.542

TANGGAL 15-6-06

Surabaya..... 28 - 4 - 2006

Skripsi telah selesai dan siap untuk diuji

Dosen Pembimbing



The image shows a circular official stamp of Universitas Airlangga in the background. The stamp is yellow and blue, with the university's name in Indonesian and English. Overlaid on the stamp is a handwritten signature in black ink that reads "Heru Tjaraka".

Drs. H. Heru Tjaraka. MSi., Ak.

KATA PENGANTAR

Puji syukur penulis panjatkan kehadirat Allah SWT yang telah melimpahkan rahmat dan hidayahnya sehingga penulis dapat menyelesaikan Skripsi ini dengan baik.

Skripsi ini yang berjudul “PENERAPAN *TAX PLANNING* PAJAK PENGHASILAN PASAL 21 UNTUK MEMINIMALISIR PAJAK PENGHASILAN YANG DIBAYAR PERUSAHAAN ATAS GAJI PEGAWAI DAN LABA FISKAL PT. PJB UNIT PEMBANGKITAN GRESIK” disusun untuk memenuhi persyaratan dalam memperoleh gelar sarjana ekonomi jurusan Akuntansi Universitas Airlangga.

Pada kesempatan ini penulis mengucapkan terima kasih dan penghargaan yang sebesar-besarnya kepada :

1. Bapak Drs. M. Suyunus, MAFIS., Ak. selaku Ketua Jurusan Akuntansi Fakultas Ekonomi Universitas Airlangga.
2. Bapak Drs. H. Heru Tjaraka, MSi., Ak. selaku Dosen Pembimbing yang telah menyediakan waktu, tenaga dan pikiran untuk membimbing penulis dalam menyusun Skripsi ini.
3. Civitas Akademika dan Almamater tercinta Universitas Airlangga khususnya Fakultas Ekonomi.

4. Seluruh Staf dan karyawan PT. PJB UNIT PEMBANGKITAN GRESIK yang telah memberikan ijin dan petunjuk kepada penulis selama melaksanakan Skripsi.
5. Seluruh teman – temanku dan pengurus di Kopkar PLN Sektor Gresik, yang telah memberikan ijin kepada penulis untuk menyelesaikan skripsi.
6. Orang tua, adik-adikku dan Mas Donny yang telah memberikan dukungan, semangat, do'a dan selalu memberikan kasih sayangnya kepada penulis sehingga penulis dapat menyelesaikan skripsi ini dengan baik.
7. Semua teman-temanku S1 Akuntansi khususnya angkatan '03 yang tidak bisa penulis sebutkan satu persatu.

Walaupun penulis telah berusaha dengan segala kemampuan maupun pengetahuan yang ada agar penyusunan tugas akhir dapat terselesaikan dengan baik., namun menyadari kemungkinan adanya kekurangan dalam menyusun skripsi ini. Oleh karena itu, penulis menerima dengan lapang dada kritik dan saran dari pembaca.

Surabaya, Mei 2006

Penulis

ABSTRAK

Dalam melakukan *tax planning* pajak penghasilan badan, perusahaan perlu melakukan analisa terlebih dahulu terhadap beberapa faktor, yaitu tingkat laba yang dicapai perusahaan, tingkat penghasilan yang dibayarkan kepada karyawan, dan peraturan perpajakan yang terkait dengan pelaksanaan *tax planning* ini (dalam hal ini berkaitan dengan tarif atas PPh Orang Pribadi dan Badan).

Penelitian ini dilakukan untuk mengetahui pengaruh *tax planning* PPh pasal 21 untuk meminimalisir pajak penghasilan yang dibayar perusahaan atas gaji pegawai dan laba fiskal perusahaan. Data yang diperlukan diperoleh dari sumber intern perusahaan maupun penelitian kepustakaan. Analisisnya dilakukan dengan membandingkan antara penghitungan PPh pasal 21 dengan metode *gross up* murni maupun dengan metode *gross up-non gross up*, untuk mengetahui terjadinya *tax saving* atas pembayaran pajak penghasilan yang dibayar perusahaan.

Hasil analisis menunjukkan bahwa ada peningkatan pada PPh Badan terutang akibat atas berkurangnya biaya gaji dan upah yaitu dari Rp. 233.167.869,00 (metode *gross up* murni) menjadi Rp. 233.474.884.000,00 (metode *gross up-non gross up*) sehingga ada kenaikan atas PPh Badan sebesar Rp. 307.015.000,00. Akan tetapi kenaikan pengenaan atas PPh Badan akan diimbangi dengan penurunan atas PPh pasal 21 yang dibayarkan perusahaan atas penghasilan karyawan baik dalam bentuk pemberian tunjangan pajak (Rp. 1.153.167.153,00) ataupun yang berasal dari PPh pasal 21 yang ditanggung perusahaan (Rp. 676.367.823,00) sehingga dari jumlah total PPh yang dibayarkan perusahaan atas PPh pasal 21 karyawan terdapat penurunan dari Rp 2.176.549.169,00 (metode *gross up* murni) menjadi Rp 1.829.534.976,00 (metode *gross up-non gross up*) sehingga terdapat penurunan pembayaran atas PPh karyawan sejumlah Rp. 347.014.193,00 sehingga akan terjadi penghematan pajak (*tax saving*) atas PPh yang dibayar perusahaan (PPh Badan dan PPh karyawan) sebesar Rp. 39.999.193,00.

Simpulan dari penelitian ini, adalah peningkatan jumlah pajak penghasilan badan pada penerapan metode *gross up-non gross up* yang terjadi ternyata mampu diimbangi dengan penurunan atas pembayaran pajak penghasilan pasal 21 yang dibayarkan perusahaan atas penghasilan karyawan baik dalam bentuk pemberian tunjangan pajak (metode *gross up*) ataupun yang berasal dari pajak penghasilan pasal 21 yang diberikan kenikmatan pajak/ditanggung perusahaan (metode *non gross up*), sehingga terjadi *tax saving* atas pajak penghasilan yang dibayar perusahaan.

Keyword : *Tax Planning*, Pajak Penghasilan Pasal 21 dan Laba Fiskal

DAFTAR ISI

HALAMAN JUDUL.....	i
LEMBAR PENGESAHAN.....	ii
LEMBAR PERSETUJUAN.....	iii
KATA PENGANTAR.....	iv
ABSTRAK	vi
DAFTAR ISI.....	vii
DAFTAR TABEL.....	x
DAFTAR GAMBAR.....	xi
DAFTAR LAMPIRAN.....	xii
BAB I PENDAHULUAN	
1.1 Latar Belakang Masalah	1
1.2 Rumusan Masalah	6
1.3 Tujuan Penelitian	6
1.4 Manfaat Penelitian	7
1.5 Sistematika Skripsi	7
BAB II TINJAUAN PUSTAKA	
2.1 Landasan Teori	10
2.1.1 Definisi Pajak	10
2.1.2 Perencanaan Pajak (<i>Tax Planning</i>)	15
2.1.2.1 Penghematan Pajak (<i>Tax Saving</i>)	15
2.1.2.2 Prinsip <i>Taxable</i> dan <i>Deductable</i>	18
2.1.3 Laporan Keuangan Fiskal dan Laporan Keuangan Komersial	19
2.1.4 Pengertian Pajak Penghasilan	21

2.1.4.1 Pajak Penghasilan Badan	22
2.1.4.2 Pajak Penghasilan Pasal 21 (PPh Pasal 21)	23
2.1.4.2.1 Pemotong Pajak	24
2.1.4.2.2 Penerima Penghasilan.....	26
2.1.4.2.3 Penghasilan Yang Dipotong Pajak.....	27
2.1.4.2.4 Pengurangan Yang Diperbolehkan.....	30
2.1.4.2.5 Tarif Dan Penerapannya.....	33
2.1.5 Metode Pembebanan PPh Pasal 21.....	39
BAB III METODE PENELITIAN	
3.1 Definisi Operasional.....	47
3.1.1 Definisi Operasional.....	47
3.2 Jenis dan Sumber Data.....	49
3.2.1 Jenis Data.....	49
3.2.1.1 Data Kuantitatif.....	49
3.2.1.2 Data Kualitatif.....	49
3.2.2 Sumber Data.....	50
3.2.2.1 Data Primer.....	50
3.2.2.2 Data Sekunder.....	50
3.3 Prosedur Pengumpulan Data.....	50
3.3.1 Penelitian Kepustakaan.....	50
3.3.2 Penelitian Lapangan.....	50
3.4 Teknik Analisa Data.....	51
3.4.1 Analisa Kuantitatif.....	51
BAB IV ANALISA DAN PEMBAHASAN	
4.1 Gambaran Umum Subyek Penelitian.....	52

4.1.1 Gambaran Umum Subyek Penelitian.....	52
4.1.2 Struktur Organisasi	53
4.2 Deskripsi Hasil Penelitian.....	59
4.3 Pembahasan.....	61
4.3.1 Jumlah Pegawai dan Kebijakan Perusahaan terhadap Pegawai.....	61
4.3.2 Pelaksanaan Penghitungan PPh Pasal 21.....	62
4.3.3 Penghitungan PPh Pasal 21 dengan Metode <i>Gross Up</i>	63
4.3.4 Penghitungan PPh Pasal 21 dengan Metode <i>Gross Up-Non Gross Up</i>	66
4.3.5 Penghitungan <i>Tax Saving</i> PPh Badan.....	69
BAB V SIMPULAN DAN SARAN	
5.1 Simpulan.....	73
5.2 Saran.....	74
DAFTAR PUSTAKA	75
LAMPIRAN	



DAFTAR TABEL

Tabel 2.1	Tarif PPh Bagi Wajib Pajak Badan Dalam Negeri.....	23
Tabel 2.2	Daftar Penghasilan Tidak Kena Pajak Wajib Pajak.....	31
Tabel 2.3	Tarif PPh Bagi Wajib Pajak Orang Pribadi Dalam Negeri.....	35
Tabel 2.4	Penerapan Tarif PPh Pasal 21 dan 26.....	36
Tabel 2.5	Rumus Metode <i>Gross Up</i>	46
Tabel 3.1	Tarif PPh Bagi Wajib Pajak Badan Dalam Negeri.....	48
Tabel 4.1	Unit-unit yang ada di PT. "X" serta tahun beroperasi.....	53
Tabel 4.2	Perhitungan Laba Rugi Metode <i>Gross Up</i> murni.....	65
Tabel 4.3	Perhitungan Laba Rugi Metode <i>Gross Up – Non Gross Up</i>	68
Tabel 4.4	Laba Bersih Komersial.....	70
Tabel 4.5	Perbandingan PPh Pasal 21 terutang.....	71
Tabel 4.6	<i>Tax Saving</i> PPh Badan dan PPh Karyawan yang Dibayar Perusahaan.....	72

DAFTAR GAMBAR

Gambar 4.1 Struktur Organisasi PT. PJB UNIT PEMBANGKITAN GRESIK	55
--	----



DAFTAR LAMPIRAN


- Lampiran 1 Daftar Penghasilan Pegawai Tetap tahun 2003
- Lampiran 2 Daftar Gaji dan Tunjangan PPh Pegawai Tetap tahun 2003
(Metode *Gross Up* murni)
- Lampiran 2A Perhitungan Tunjangan Pajak Per Bulan Tanpa THR
(Metode *Gross Up* murni)
- Lampiran 2B Perhitungan Tunjangan Pajak untuk Penghasilan dan THR
(Metode *Gross Up* murni)
- Lampiran 3 Daftar Gaji dan Tunjangan PPh Pegawai Tetap tahun 2003
(Metode *Gross Up – Non Gross Up*)
- Lampiran 3A Perhitungan Tunjangan Pajak Per Bulan Tanpa THR
(Metode *Gross Up – Non Gross Up*)
- Lampiran 3B Perhitungan Tunjangan Pajak Untuk Penghasilan dan THR
(Metode *Gross Up – Non Gross Up*)

BAB I PENDAHULUAN

1.1 Latar Belakang Masalah

Berdasarkan Undang-undang Republik Indonesia Nomor 7/1983 tentang Pajak Penghasilan sebagaimana telah diubah terakhir dengan Undang-undang Nomor 17/2000, pasal 4 ayat (1) huruf a berbunyi sebagai berikut: “Yang menjadi obyek pajak adalah penghasilan yaitu setiap tambahan kemampuan ekonomis yang diterima atau diperoleh Wajib Pajak, baik yang berasal dari Indonesia maupun dari luar Indonesia, yang dapat dipakai untuk konsumsi atau untuk menambah kekayaan Wajib Pajak yang bersangkutan, dengan nama dan dalam bentuk apapun, termasuk penggantian atau imbalan berkenaan dengan pekerjaan atau jasa yang diterima atau diperoleh termasuk gaji, upah, tunjangan, honorarium, komisi, bonus, gratifikasi, uang pensiun, atau imbalan dalam bentuk apapun lainnya, kecuali ditentukan lain dalam undang-undang ini. Yang dimaksud penghasilan yang diterima Wajib Pajak di dalam Undang-undang ini adalah penghasilan yang diterima oleh Wajib Pajak yang dapat berupa orang pribadi, warisan yang belum terbagi, badan, dan BUT. Di dalam hubungan antara pekerja (karyawan) dan pemberi kerja (perusahaan) tentunya akan timbul suatu hubungan timbal balik yang berkaitan dengan laba perusahaan, biaya gaji pegawai serta pajak penghasilan yang dipungut dari kedua belah pihak.

Agar bunyi undang-undang tersebut dapat dilaksanakan oleh fiskus maupun Wajib Pajak dengan baik dan benar diperlukan aturan pelaksanaan lebih



terperinci dan keterangan yang lebih lengkap yaitu Peraturan Pemerintah, Keputusan Presiden, Keputusan Menteri Keuangan, Keputusan Direktorat Jenderal Pajak, serta Surat Edaran. Salah satu aturan pelaksanaan yang lebih terperinci menjelaskan tentang tunjangan pajak terdapat di Keputusan Direktur Jenderal Pajak Nomor : 545/PJ/2000 tentang petunjuk pelaksanaan pemotongan, penyetoran dan pelaporan pajak penghasilan pasal 21 dan pasal 26 sehubungan dengan pekerjaan, jasa dan kegiatan orang pribadi.

Ditinjau dari sudut Pajak Penghasilan badan, perlakuan pajak dari pemberian tunjangan tentu akan dikembalikan kepada prinsip umum yang berlaku dalam hubungan kerja antara karyawan dan perusahaan, yaitu *taxability – deductibility*. Bila perusahaan memberikan *benefit in cash* kepada karyawan, maka berlaku *taxable income* (obyek PPh pasal 21) di karyawan dan *deductible expense* (biaya fiskal) di perusahaan. Hal ini dijelaskan pada pasal 5 ayat (1) huruf a dalam Keputusan Direktur Jenderal Pajak tersebut, dijelaskan lebih terperinci penghasilan yang dipotong PPh pasal 21 adalah penghasilan yang diterima atau diperoleh secara teratur berupa gaji, uang pensiun bulanan, upah, honorarium (termasuk honorarium anggota dewan komisaris atau anggota dewan pengawas), premi bulanan, uang lembur, uang sokongan, uang tunggu, uang ganti rugi, tunjangan kemahalan, tunjangan jabatan, tunjangan khusus, tunjangan transportasi, tunjangan pajak, tunjangan iuran pensiun, tunjangan pendidikan anak, bea siswa, premi asuransi yang dibayar pemberi kerja, dan penghasilan teratur lainnya dengan nama apapun. Jadi tunjangan pajak yang dibayarkan pemberi kerja merupakan objek pajak.

Salah satu konsep atau metode yang dapat digunakan manajemen perusahaan untuk mengefisienkan penghitungan Pajak Penghasilan Pasal 21 yang dipotong oleh pemberi kerja adalah dengan metode *gross up*, yaitu metode yang dapat menentukan besarnya tunjangan pajak yang dibayar pemberi kerja, sama banyak dengan PPh pasal 21 yang harus dibayarkan oleh pegawai tetap. Dengan metode *gross up* ini maka jumlah *take home pay* dari penerima penghasilan tidak berkurang dan tunjangan pajak yang diberikan dapat dijadikan sebagai elemen pengurang dalam menetapkan penghasilan kena pajak bagi pemberi kerja atau pemotong pajak. Sekilas metode ini memang menawarkan solusi pemberian tunjangan secara efisien, akan tetapi apakah metode ini cukup efisien dilakukan di saat kondisi keuangan perusahaan merugi atau pada tingkat laba tertentu?

Kadangkala perusahaan melakukan kebijakan dengan menanggung seluruh beban pajak penghasilan pasal 21 terutang bagi pegawai tetap dengan tujuan untuk meringankan beban atau karena adanya perjanjian kerja antara perusahaan dengan pegawai untuk menerima penghasilan berdasarkan sistem *take home pay*. Sehingga penghasilan netto yang diterima oleh pegawai tetap tidak berkurang karena tidak menanggung pajak penghasilan pasal 21 nya. Apabila perusahaan menanggung pajak penghasilan terutang pegawai tetapnya, maka tanggungan yang diberikan pemberi kerja kepada pegawai tetap tersebut dinamakan pajak penghasilan pasal 21 ditanggung oleh pemberi kerja, yang tidak bisa dijadikan sebagai pengurang dalam menghitung penghasilan kena pajak bagi pemberi kerja. Apakah metode ini tidak menguntungkan perusahaan? Hal itu tentu tidak dapat

segera disimpulkan dan diperlukan kajian lebih lanjut terhadap kondisi karyawan perusahaan serta kondisi fiskal perusahaan.

Dalam Hal PPh Pasal 21 yang ditanggung pemerintah, pemerintah telah memberikan fasilitas dan mengeluarkan Peraturan Pemerintah Nomor 5 tahun 2003, dimana Peraturan ini hanya berlaku selama 6 (enam) bulan saja karena dianggap tidak efisien, menyadari kelemahan yang ada pada Peraturan Pemerintah Nomor 5 tahun 2003, pemerintah tidak memperpanjang lagi masa berlakunya, maka sejak 1 Juli 2003 pemerintah memberlakukan Peraturan Pemerintah Nomor 47 tahun 2003. di dalam pasal 1 Peraturan Pemerintah tersebut berbunyi “ Dalam peraturan Pemerintah ini yang dimaksud dengan Pekerjaan yang mendapat perlakuan Pajak Penghasilan yang ditanggung Pemerintah adalah Wajib Pajak orang pribadi dalam negeri yang bekerja sebagai pegawai tetap atau pegawai tidak tetap pada satu pemberi kerja di Indonesia, yang menerima gaji, upah, serta imbalan lainnya dari pekerjaan yang diberikan dalam bentuk uang sampai dengan Rp 2.000.000,00 (dua juta rupiah) sebulan.” Dan dalam pasal 2 disebutkan bahwa “Pajak Penghasilan yang terutang atas gaji, upah serta imbalan lainnya dari pekerjaan yang diterima oleh Pekerja sampai dengan Rp1.000.000,00 (satu juta rupiah) sebulan, ditanggung oleh Pemerintah.”

Dengan diberlakukannya Peraturan Pemerintah Nomor 47 tahun 2003 tersebut berarti jelas bahwa setiap penghasilan yang diperoleh orang pribadi sebesar Rp. 2.000.000,00 keatas akan dikenakan pajak penghasilan pasal 21, sedangkan Penghasilan yang diperoleh sebesar Rp. 1.000.000,00 kebawah tidak dikenai pajak karena telah melalui fasilitas pajak ditanggung pemerintah.

Akan tetapi sesuai dengan mulai diberlakukannya Peraturan Menteri Keuangan Nomor : 564/KMK.03/2004 tanggal 29 November 2004 tentang Penyesuaian Besarnya Penghasilan Tidak Kena Pajak, maka ketentuan pajak ditanggung pemerintah dengan sendirinya dinyatakan tidak berlaku lagi, karena memang sudah tidak ada yang ditanggung pemerintah. Atau dengan kata lain, besarnya pajak yang ditanggung pemerintah bagi pekerja sudah ter-cover pada PTKP yang telah ditetapkan sesuai dengan Peraturan Menteri Keuangan Nomor: 564/KMK.03/2004 tersebut. Ketentuan tersebut mulai diberlakukan sejak 1 Januari 2005 atau dalam pelaporan perpajakan per masa januari 2005.

Peraturan Menteri Keuangan Nomor: 564/KMK.03/2004 tanggal 29 November 2004 ini ditetapkan karena adanya pertimbangan bahwa besarnya Penghasilan Tidak Kena Pajak (PTKP) yang selama ini berlaku dipandang tidak sesuai lagi dengan bidang perekonomian dan moneter serta harga kebutuhan pokok yang semakin meningkat..

Peraturan Menteri Keuangan Nomor : 564/KMK.03/2004 tanggal 29 November 2004 menetapkan bahwa besarnya Penghasilan Tidak Kena Pajak sebagaimana dimaksud dalam Pasal 7 ayat (3) Undang-undang Nomor 17 Tahun 2000, diubah sebagai berikut :

- Rp 12.000.000,00 (dua belas juta rupiah) untuk diri Wajib Pajak
- Rp 1.200.000,00 (satu juta dua ratus ribu rupiah) tambahan untuk wajib pajak yang kawin
- Rp 12.000.000,00 (dua belas juta rupiah) tambahan untuk seorang isteri yang penghasilannya digabung dengan penghasilan suami;

- Rp 1.200.000,00 (satu juta dua ratus ribu rupiah) tambahan untuk setiap anggota keluarga sedarah dan keluarga semenda dalam garis keturunan lurus serta anak angkat yang menjadi tanggungan sepenuhnya, paling banyak 3 (tiga) orang untuk setiap keluarga.

Untuk mengetahui sejauh mana pengelolaan pajak penghasilan pasal 21 terhadap pegawai tetap di PT. Pembangkitan Jawa Bali Unit Pembangkitan (PT. PJB UP) di Gresik yang telah dilakukan, serta membandingkannya dengan kondisi fiskal PT. PJB UP di Gresik apakah telah cukup efisien, maka penulis mengadakan penelitian dengan judul : “Penerapan tax planning pajak penghasilan pasal 21 untuk meminimalisir pajak penghasilan yang dibayar perusahaan atas gaji pegawai dan laba fiskal PT. PJB UP Gresik.”

1.2. Rumusan Masalah

Berdasarkan latar belakang masalah yang telah diuraikan diatas, maka rumusan masalah yang ditetapkan dalam penelitian ini adalah “Sejauh mana pengelolaan pajak penghasilan pasal 21 terhadap pegawai tetap di PT. Pembangkitan Jawa Bali Unit Pembangkitan di Gresik telah mampu menciptakan *tax gain* berkaitan dengan tingkat laba fiskal yang diperoleh perusahaan”.

1.3. Tujuan Penelitian

Pelaksanaan penelitian ini bertujuan untuk :

1. Mengetahui apakah penerapan metode pembebanan PPh pasal 21 untuk karyawan tetap PT. PJB UP Gresik yang telah dilakukan oleh pihak manajemen, cukup efektif dengan kondisi fiskal perusahaan pada tahun yang bersangkutan.
2. Mengetahui metode pembebanan PPh pasal 21 untuk karyawan tetap di PT. PJB UP Gresik yang sesuai dengan kondisi fiskal perusahaan pada tahun yang bersangkutan.

1.4. Manfaat Penelitian

a. Manfaat Bagi Pengambil Keputusan

Hasil dari penelitian ini diharapkan dapat digunakan pihak pengambil keputusan dalam perusahaan untuk melakukan pengelolaan pajak penghasilan pasal 21 terhadap pegawai tetap secara tepat.

b. Manfaat Bagi Peneliti

Dengan melakukan penelitian ini akan menambah pengetahuan bagi peneliti, dan menyumbangkan pikiran bagi masyarakat pada umumnya dan juga perusahaan pada khususnya.

c. Manfaat Bagi Universitas

Dengan adanya penelitian ini diharapkan dapat menambah khasanah perbendaharaan perpustakaan dalam bidang ekonomi jurusan Akuntansi dan Fakultas Ekonomi Universitas Airlangga.

BAB II : TINJAUAN PUSTAKA

Dalam Bab ini menguraikan tentang landasan teori yang berisi teori yang berkaitan dengan topik pembahasan yang meliputi : Landasan teori, Pemotong Pajak, Penerima Penghasilan, Penghasilan Yang Dipotong Pajak, Pengurang Yang Diperbolehkan, Tarif dan Penerapannya, Metode Gross Up Dalam Perhitungan PPh 21, Analisis Informasi yang ada, membuat satu model atau lebih rencana besarnya pajak, Evaluasi atas Perencanaan Pajak, Mencari Kelemahan dan Kemudian Memperbaiki, Mutakhirkan Rencana Pajak dan Menghitung PPh 21 dengan MS Excel.

BAB III : METODOLOGI PENELITIAN

Dalam Bab ini metode penelitian meliputi definisi operasional, jenis dan sumber data, teknik pengumpulan data, dan analisa data.

BAB IV : ANALISA DAN PEMBAHASAN

Dalam bab ini, gambaran umum obyek penelitian, melaksanakan penghitungan PPh pasal 21 secara metode *gross up* murni dan metode *gross up* dan *non gross up*, membandingkan perhitungan PPh Pasal 21 dengan dua metode tersebut, menemukan *tax saving* yang diperoleh.

BAB V : SIMPULAN DAN SARAN

Dalam Bab ini berisi kesimpulan penulis atas permasalahan yang ada, kesimpulan tersebut bertolak dari uraian bab-bab sebelumnya yang selanjutnya diikuti dengan saran-saran sebagai hasil dari pemikiran penulis.



BAB II

TINJAUAN PUSTAKA

2.1 Landasan Teori

2.1.1. Definisi Pajak

Ada bermacam-macam definisi pajak yang dikemukakan oleh para ahli, baik dari dalam maupun dari luar negeri. Definisi pajak menurut Brotodiharjo, (Tjahjono, 2000 : 3) adalah sebagai berikut :

Pajak adalah kekayaan dari pihak rakyat kepada kas negara untuk membiayai pengeluaran rutin dan “*surplusnya*” digunakan untuk “*public saving*” yang merupakan sumber utama untuk membiayai “*public investment*”

Definisi lain yang dikemukakan oleh Munawir, (Tjahjono, 2000 : 3) adalah sebagai berikut:

Pajak sebagai suatu kewajiban menyerahkan sebagian daripada kekayaan ke kas negara disebabkan suatu keadaan, kejadian dan sebagai hukuman, menurut peraturan yang ditetapkan pemerintah serta dapat dipaksakan, tetapi tidak ada jasa timbal balik dari negara secara langsung, untuk memelihara kesejahteraan umum.

Ada juga definisi lain (Waluyo dan Wirawan B. Ilyas, 2002: 4 – 5) adalah sebagai berikut :

Pajak merupakan iuran masyarakat kepada kas negara, yang memiliki sifat dapat dipaksakan dan digunakan untuk pembangunan.

Sedangkan ahli dari Amerika, Sommerfeld, Anderson Herschel & Brock Hornce (Zain, 2003:11) menyatakan :

Pajak merupakan suatu pengalihan sumber dari sektor swasta ke sektor pemerintah, bukan akibat pelanggaran hukum, namun wajib dilaksanakan berdasarkan ketentuan yang ditetapkan lebih dahulu, tanpa mendapat imbalan yang langsung dan proporsional agar pemerintah dapat melaksanakan tugas-tugasnya untuk menjalankan pemerintahan.

Dari definisi-definisi diatas dapat disimpulkan bahwa ada 2 (dua) hal penting yang terdapat pada pengertian pajak tersebut, yaitu :

1. Iuran yang dapat dipaksakan, artinya iuran yang mau tidak mau harus dibayar oleh rakyat yang dikenakan kewajiban membayar iuran tersebut. Apabila rakyat atau badan hukum tersebut tidak melaksanakan kewajiban membayar, maka Wajib Pajak yang bersangkutan dapat dikenakan tindakan hokum oleh pemerintah berdasarkan Undang-Undang.
2. Tanpa imbalan jasa secara langsung, artinya bahwa Wajib Pajak yang membayar iuran kepada Negara tidak ditunjukkan secara langsung imbalan apa yang diperolehnya dari pemerintah atas pembayaran iuran tersebut.

Dari berbagai definisi yang ada, dapat diketahui cirri-ciri yang melekat pada pengertian pajak (Zain,2003:12) :

1. Pajak dipungut oleh negara (pemerintah pusat maupun pemerintah daerah), berdasarkan undang-undang serta aturan pelaksanaannya.
2. Dalam pembayaran pajak tidak dapat ditunjukkan adanya *kontra prestasi* individu oleh pemerintah atau tidak ada hubungan langsung antara jumlah

pembayaran pajak dengan *kontra prestasi* secara individu. Pajak dapat pula mempunyai tujuan yang tidak budgeter yaitu mengatur.

3. Pemungutan pajak mengisyaratkan adanya alih dana dari sektor swasta ke sektor negara.
4. Diperuntukkan bagi pengeluaran rutin pemerintah jika masih surplus digunakan untuk "*public investment*".

Dalam rangka pemenuhan rasa keadilan tersebut maka penyusunan undang-undang pajak harus memenuhi syarat-syarat tertentu. Menurut Smith, (Tjahjono, 2000 : 21) ada empat syarat untuk tercapainya peraturan pajak yang adil yaitu :

1. *Equality dan Equity*

Equality atau kesamaan mengandung arti bahwa keadaan yang sama atau orang yang berada dalam keadaan yang sama harus dikenakan pajak yang sama. Sebagai contoh pajak penghasilan, yang dikenakan pajak yang sama bukan orang yang mempunyai penghasilan yang sama, melainkan orang yang mempunyai penghasilan kena pajak yang sama akan dikenakan pajak yang sama. Penghasilan disini dikurangi dengan Penghasilan Tidak Kena Pajak (PTKP) yang jumlahnya tidak sama antara satu dengan lainnya.

2. *Certainty* atau Kepastian Hukum

Kepastian hukum merupakan tujuan setiap undang-undang. Dalam pembuatannya, harus diupayakan supaya ketentuan yang dimuat dalam undang-undang jelas, tegas dan tidak mengandung arti ganda atau memberikan peluang untuk ditafsirkan lain. Kepastian hukum banyak tergantung pada susunan kalimat,

susunan kata, dan penggunaan istilah yang sudah dibakukan. Untuk mencapai tujuan tersebut penggunaan bahasa hukum secara tepat sangat diperlukan.

3. *Convenience of Payment*

Pemungutan pajak hendaknya dilakukan pada saat yang paling tepat bagi Wajib Pajak, yaitu pada waktu diterimanya penghasilan. Contohnya pada saat Wajib Pajak menerima gaji maka akan dipotong langsung PPh 21.

4. *Economics of Collection*

Pemungutan pajak hendaknya dilakukan sehemat mungkin, jangan sampai biaya pemungutan lebih besar dari pada jumlah pajak yang diterima.

Disamping syarat-syarat diatas, ada beberapa syarat lain yaitu (Tjahjono,2000: 23) :

1. Syarat Yuridis

Dalam penyusunan undang-undang pajak harus diperhatikan juga bahwa undang-undang tersebut tidak boleh bertentangan dengan peraturan yang kedudukannya lebih tinggi dari undang-undang yaitu Undang-undang Dasar dan Ketetapan MPR yang merupakan norma yang mengikat umum, dan tidak boleh bertentangan dengan Pancasila sebagai falsafah negara.

2. Syarat Ekonomis

Pemungutan pajak merupakan peralihan kekayaan dari rakyat kepada penguasa tanpa adanya imbalan secara langsung, namun secara tidak langsung dapat dinikmati oleh masyarakat misalnya jalan-jalan, pembangunan infrastruktur dan pendidikan.

3. Syarat Finansial

Pemungutan pajak harus diusahakan seefektif dan seefisien mungkin serta pemungutan pajak hendaknya dapat mencegah inflasi.

4. Syarat Sosiologis

Pajak harus dipungut sesuai kebutuhan masyarakat dengan memperhatikan keadaan dan situasi masyarakat pada waktu tertentu. Karena pajak nantinya juga digunakan untuk kepentingan masyarakat.

Selain syarat-syarat tersebut, untuk mewujudkan peraturan pajak yang adil, perlu juga diterapkan suatu sistem pemungutan pajak yang sederhana dan mudah dilaksanakan sehingga dapat meningkatkan kesadaran masyarakat dalam membayar pajak. Ada tiga sistem pemungutan pajak yang diterapkan, yaitu (Tjahjono,2000:26) :

1. *Official Assesment System*

Yaitu suatu sistem pemungutan pajak dimana besarnya pajak yang harus dilunasi atau pajak yang terutang oleh Wajib Pajak ditentukan oleh fiskus (dalam hal ini Wajib Pajak bersifat pasif)

2. *Self Assesment System*

Suatu sistem pemungutan pajak dimana wewenang menghitung besarnya pajak yang terutang oleh Wajib Pajak diserahkan oleh fiskus kepada Wajib Pajak yang bersangkutan, sehingga dengan sistem ini Wajib Pajak harus aktif untuk menghitung, menyetor dan melaporkan kepada Kantor Pelayanan Pajak (KPP), sedangkan fiskus hanya bertugas memberikan penerangan dan pengawasan. Sistem inilah yang dianut oleh Negara kita.

3. *With Holding System*

Suatu cara pemungutan pajak dimana perhitungan besarnya pajak yang terutang oleh wajib pajak dilakukan oleh pihak ketiga.

2.1.2 *Perencanaan Pajak (Tax Planning)*

Perencanaan pajak menurut Zain (2003:66) adalah langkah awal dalam manajemen pajak. Pada tahap ini dilakukan pengumpulan dan penelitian terhadap peraturan perpajakan, dengan maksud dapat diseleksi jenis tindakan penghematan pajak yang akan dilakukan. Penekanan perencanaan pajak (*Tax Planning*) adalah untuk meminimumkan kewajiban pajak. Tujuan dari pada *tax planning* adalah bagaimana pengendalian tersebut dapat mengefisienkan jumlah pajak yang akan ditransfer ke pemerintah, melalui apa yang disebut sebagai penghindaran pajak (*tax avoidance*) dan bukan penyelundupan pajak (*tax evasion*) yang merupakan tindak pidana fiskal yang tidak akan ditoleransi. Walaupun kedua cara tersebut kedengarannya mempunyai konotasi yang sama sebagai tindakan kriminal, namun suatu hal yang jelas berbeda disini, bahwa penghindaran pajak adalah perbuatan legal yang masih dalam ruang lingkup pemajakan dan tidak melanggar ketentuan peraturan perundang-undangan perpajakan, sedang penyelundupan pajak jelas-jelas merupakan perbuatan ilegal yang melanggar ketentuan peraturan perundang-undangan perpajakan (Zain, 2003:67).

2.1.2.1 *Penghematan Pajak (Tax Saving)*

Penghematan pajak (*tax saving*) menurut Zain (2003:50) adalah salah satu cara untuk mengefisienkan beban pajak yang dilakukan oleh Wajib Pajak dengan

jalan menahan diri untuk tidak membeli produk-produk yang ada pajak pertambahan nilainya atau pajak penjualannya atau dengan sengaja mengurangi jam kerja atau pekerjaan yang dapat dilakukannya sehingga penghasilannya menjadi kecil dan dengan demikian terhindar dari pengenaan pajak penghasilan yang besar. Dalam hal ini aparat perpajakan tidak dapat berbuat apa-apa, karena hal tersebut berada di luar ruang lingkup pemajakan.

Sepintas terlihat bahwa ada kesamaan antara penghematan pajak dan penghindaran pajak, tetapi sesungguhnya secara teoritis kedua hal tersebut dapat dibedakan sebagai berikut :

Penghematan pajak adalah usaha memperkecil jumlah utang pajak yang tidak termasuk dalam ruang lingkup pemajakan, pada hakekatnya cara ini termasuk ke dalam penghindaran pajak (*tax avoidance*) yang juga merupakan usaha yang sama dengan cara mengeksploitir celah-celah yang terdapat dalam ketentuan peraturan perundang-undangan perpajakan, dimana aparat perpajakan tidak dapat melakukan tindakan apa-apa.

Cara di atas tentu berbeda dengan penyelundupan pajak (*tax evasion*) yang berusaha meminimalkan beban pajak melalui penyelundupan pajak yang melanggar ketentuan peraturan perundang-undangan perpajakan yang tidak akan ditolerir.

Penyelundupan pajak dapat pula didefinisikan sebagai suatu tindakan atau sejumlah tindakan yang merupakan pelanggaran terhadap ketentuan peraturan perundang-undangan perpajakan seperti (Zain, 2003:51) :

- a. Tidak dapat memenuhi pengisian Surat Pemberitahuan (SPT) tepat pada waktunya.

- b. Tidak dapat memenuhi pembayaran pajak tepat pada waktunya.
- c. Tidak dapat memenuhi pelaporan penghasilan dan pengurangannya secara lengkap dan benar.
- d. Tidak dapat memenuhi kewajiban memelihara pembukuan
- e. Tidak dapat memenuhi kewajiban menyetorkan pajak penghasilan para karyawan yang di potong dan pajak-pajak lainnya yang telah dipungut
- f. Tidak dapat memenuhi kewajiban membayar taksiran utang pajak
- g. Tidak dapat memenuhi permintaan fiskus akan informasi pihak ketiga
- h. Pembayaran dengan cek kosong bagi negara yang dapat melakukan pembayaran pajaknya dengan cek
- i. Melakukan penyuapan terhadap aparat perpajakan dan atau tindakan intimidasi lainnya

Berkenaan dengan hal ini, kami lebih cenderung untuk mengklasifikasikan penyelundupan pajak tersebut sesuai Pasal 38 dan Pasal 39 Undang-undang Nomor 6 tahun 1983 sebagaimana telah diubah terakhir dengan Undang-undang Nomor 16 Tahun 2000, sehingga pengertian penyelundupan pajak tersebut, selain kecurangan dan penggelapan dalam segala bentuknya seperti melakukan penyuapan terhadap aparat perpajakan dan atau intimidasi lainnya, pembayaran dengan cek kosong, juga termasuk :

- a. Tidak dapat memenuhi kewajiban menyampaikan Surat Pemberitahuan
- b. Tidak dapat memenuhi kewajiban pengisian Surat Pemberitahuan dengan benar dan lengkap
- c. Tidak dapat memenuhi kewajiban memelihara pembukuan dan pencatatan.

- termasuk tidak dapat memperlihatkan atau meminjamkan pembukuan, pencatatan dan dokumen lainnya
- d. Tidak dapat memenuhi kewajiban menyetorkan pajak-pajak yang telah dipotong atau yang telah dipungut
 - e. Tidak mendaftarkan diri atau menyalahgunakan atau menggunakan tanpa hak Nomor Pokok Wajib Pajak (NPWP)

Suatu perencanaan pajak yang efektif tidak tergantung kepada seseorang ahli pajak yang professional, akan tetapi sangat tergantung kepada kesadaran dan keterlibatan para pengambilan keputusan yang melekat pada setiap aktivitas perusahaannya.

2.1.2.2 Prinsip *Taxable* dan *Deductable*

Prinsip yang lazim dipakai dalam perencanaan pajak yaitu prinsip *taxable* dan *deductable*. Prinsip ini tujuan umumnya adalah agar dapat mengubah/menggolongkan biaya yang semestinya tidak boleh dikurangkan menjadi biaya yang boleh dikurangkan atau sebaliknya mengubah penghasilan yang merupakan objek pajak menjadi penghasilan yang tidak objek pajak, dengan konsekuensi terjadinya perubahan pajak terutang akibat perubahan tersebut (Zain, 2003:75). Sebagai contoh : pemberian dalam bentuk natura dan kenikmatan kepada para pegawai, seperti dokter dan obat. Ini dapat diubah menjadi tunjangan kesehatan. Menurut pasal 4 ayat (1) huruf a undang-undang pajak penghasilan, tunjangan kesehatan yang diberikan dalam bentuk uang, maka penghasilan yang akan dipajaki. Di lain pihak menurut pasal 6 ayat (1) huruf a, biaya tunjangan kesehatan dapat dikurangkan dari penghasilan bruto perusahaan. Pada hakekatnya prinsip ini

tentang pembebanan pajak (*tax burden*), perlakuan pajak dari pemberian tunjangan tentu akan dikembalikan kepada prinsip umum yang berlaku dalam hubungan kerja antara karyawan dan perusahaan, yaitu *taxability – deductibility*. Bila perusahaan memberikan *benefit in cash* kepada karyawan, maka berlaku *taxable income* (obyek PPh pasal 21) di karyawan dan *deductible expense* (biaya fiskal) di perusahaan.

2.1.3 Laporan Keuangan Fiskal dan Laporan Keuangan Komersial

Laporan keuangan fiskal adalah laporan keuangan yang disusun sesuai peraturan perpajakan dan digunakan untuk keperluan penghitungan pajak. Undang-undang pajak tidak mengatur secara khusus bentuk dari laporan keuangan, hanya memberikan pembatasan untuk hal-hal tertentu baik dalam pengakuan penghasilan maupun biaya akibat dari perbedaan pengakuan ini menyebabkan laba akuntansi dan laba fiskal dapat berbeda. Secara umum laporan keuangan disusun berdasarkan standar akuntansi keuangan, kecuali diatur secara khusus dalam undang-undang.

Perusahaan dapat menyusun laporan keuangan akuntansi (komersial) dan laporan keuangan fiskal secara terpisah, atau melakukan koreksi fiskal terhadap laporan keuangan akuntansi (komersial). Laporan keuangan komersial yang direkonsiliasi dengan koreksi fiskal akan menghasilkan laporan keuangan fiskal. Standar akuntansi keuangan nomor 46 mengatur mengenai Pajak Penghasilan.

Adanya perbedaan pengakuan penghasilan dan biaya antara akuntansi komersial dan fiskal menimbulkan perbedaan dalam menghitung besarnya

penghasilan kena pajak. Perbedaan ini disebabkan adanya perbedaan kepentingan antara akuntansi komersial yang mendasarkan laba pada konsep dasar akuntansi yaitu *the proper matching cost against revenue*, sedangkan dari segi fiskal tujuan utamanya adalah penerimaan negara. Dalam penyusunan laporan keuangan fiskal, wajib pajak harus mengacu kepada peraturan perpajakan, sehingga laporan keuangan komersial yang dibuat berdasarkan standar akuntansi keuangan harus disesuaikan/koreksi fiskal terlebih dahulu sebelum menghitung besarnya penghasilan kena pajak.

Laporan keuangan komersial → *Koreksi Fiskal* → *Laporan Keuangan Fiskal*

Perbedaan antara laporan keuangan komersial dengan laporan keuangan fiskal dapat dikelompokkan menjadi 2 (dua), yaitu :

1. Perbedaan waktu (*timing differences*)

Perbedaan yang bersifat sementara karena adanya ketidaksamaan waktu pengakuan dan beban antara peraturan perpajakan dengan standar akuntansi keuangan. Perbedaan waktu dapat dibagi menjadi perbedaan waktu positif dan perbedaan waktu negatif. Perbedaan waktu positif terjadi apabila pengakuan beban untuk akuntansi lebih lambat dari pengakuan beban untuk pajak atau pengakuan penghasilan untuk tujuan pajak lebih lambat dari pengakuan penghasilan untuk tujuan akuntansi. Perbedaan waktu negatif terjadi ketentuan perpajakan mengakui beban lebih lambat dari pengakuan beban akuntansi komersial atau akuntansi mengakui penghasilan lebih lambat dari pengakuan penghasilan menurut ketentuan pajak.

2. Perbedaan tetap (*permanent differences*)

Perbedaan tetap (*permanent differences*) adalah perbedaan yang terjadi karena peraturan perpajakan menghitung laba fiskal berbeda dengan perhitungan laba menurut standar akuntansi keuangan tanpa ada koreksi di kemudian hari. Perbedaan permanen dapat positif karena laba akuntansi yang tidak diakui oleh ketentuan perpajakan dan relief pajak, sedangkan perbedaan permanen negatif disebabkan adanya pengeluaran sebagai beban laba akuntansi yang tidak diakui oleh ketentuan fiskal.

Penyebab terjadinya perbedaan laporan keuangan komersial dan laporan keuangan fiskal adalah :

1. Adanya pengeluaran/ beban yang tidak dikurangi dari penghasilan bruto (dilakukan koreksi fiskal positif),
2. Adanya pendapatan yang tidak dijumlahkan dengan penghasilan lainnya (dilakukan koreksi fiskal negatif),
3. Adanya transaksi yang terutang pajak, namun tidak atau belum tercatat sebagai penghasilan

2.1.4 Pengertian Pajak Penghasilan

Menurut Undang-undang Nomor 7 Tahun 1983 tentang Pajak Penghasilan sebagaimana telah diubah terakhir dengan Undang-undang Nomor 17 Tahun 2000, yang dimaksud dengan Pajak Penghasilan adalah pajak yang dikenakan terhadap subyek pajak atas penghasilan yang diterima atau diperolehnya dalam satu tahun pajak. Selanjutnya yang menjadi subyek Pajak Penghasilan adalah :

- a. 1) Orang pribadi
- 2) Warisan yang belum terbagi sebagai satu kesatuan , menggantikan yang berhak
- b. Badan
- c. Bentuk Usaha Tetap (BUT)

2.1.4.1 Pajak Penghasilan Badan

Sebagaimana diatur dalam Undang-undang tentang Ketentuan Umum dan Tata cara Perpajakan, pengertian Badan adalah sekumpulan orang dan atau modal yang merupakan kesatuan baik yang melakukan usaha maupun tidak melakukan usaha yang meliputi perseroan terbatas, perseroan komanditer, perseroan lainnya, Badan Usaha Milik Negara atau Daerah dengan nama dan dalam bentuk apapun, firma, kongsi, koperasi, dana pensiun, persekutuan, perkumpulan, yayasan, organisasi massa, organisasi sosial politik, atau organisasi yang sejenis, lembaga, bentuk usaha tetap dan bentuk badan lainnya termasuk reksadana. Pajak Penghasilan Badan merupakan kewajiban perpajakan bagi Wajib Pajak badan sebagaimana yang dimaksud diatas sehubungan dengan penghasilan yang diterima sebagaimana yang dimaksud dalam pasal 4 (1) Undang-Undang No.17 Tahun 2000 tentang Pajak Penghasilan. Tarif pajak yang diterapkan atas Penghasilan Kena Pajak bagi Wajib Pajak Badan dalam negeri dan bentuk usaha tetap adalah sebagai berikut :

Tabel 2.1

Tarif Pajak Penghasilan Bagi Wajib Pajak Badan Dalam Negeri

1.	Rp. 0,- s/d Rp 50.000.000,- (lima puluh juta rupiah)	10 % (sepuluh persen)
2.	Diatas Rp 50.000.000,- (lima puluh juta rupiah) s/d Rp 100.000.000,- (seratus juta rupiah)	15 % (limabelas persen)
3.	Di atas Rp 100.000.000,- (seratus juta rupiah)	30 % (tiga puluh persen)

Sumber : UU PPh No. 17 tahun 2000

2.1.4.2 Pajak Penghasilan Pasal 21 (PPh Pasal 21)

Pajak Penghasilan Pasal 21 merupakan salah satu kewajiban perpajakan bagi Wajib Pajak orang pribadi, khususnya bagi karyawan sehubungan dengan pekerjaan, jasa atau kegiatan. Ada beberapa ketentuan yang menjelaskan tentang Pajak Penghasilan Pasal 21 yaitu :

- Undang-undang Republik Indonesia Nomor 17/2000 tentang Pajak Penghasilan. Ketentuan pasal 21 Undang-undang Republik Indonesia Nomor 17/2000 mengatur tentang pembayaran pajak dalam tahun berjalan melalui pemotongan pajak atas penghasilan yang diterima atau diperoleh oleh wajib pajak orang pribadi dalam negara sehubungan dengan pekerjaan, jasa dan kegiatan.
- Keputusan Direktur Jenderal Pajak Nomor KEP-545/PJ/2000 tentang Petunjuk Pelaksanaan Pemotongan Penyetoran , dan Pelaporan Pajak Penghasilan Pasal 21 dan 26 sehubungan dengan Pekerjaan, Jasa, dan Kegiatan Orang Pribadi.
- Peraturan Pemerintah Nomor 5 tahun 2003 tentang Pajak Penghasilan atas

Penghasilan Yang Diterima Oleh Pekerja Sampai Dengan Sebesar Upah Minimum Propinsi atau Upah Minimum Kabupaten/ Kota.

- Keputusan Menteri Keuangan Republik Indonesia Nomor 486/KMK.03/2003 tentang Pajak Penghasilan Yang Ditanggung Oleh Pemerintah Atas Penghasilan Pekerja dari Pekerjaan.
- Peraturan Menteri Keuangan Republik Indonesia Nomor 564/KMK.03/2004 tanggal 29 November 2004 tentang Penyesuaian Besarnya Penghasilan Tidak Kena Pajak

2.1.4.2.1 Pemotong Pajak

Pemotong Pajak PPh Pasal 21 dan atau PPh Pasal 26, yang selanjutnya disingkat Pemotong Pajak adalah pemberi kerja yang terdiri dari orang pribadi dan badan, baik merupakan pusat maupun cabang, perwakilan atau unit, bentuk usaha tetap, yang membayar gaji, upah, honorarium, tunjangan, dan pembayaran lain dengan nama apapun, kepada pengurus, pegawai atau bukan pegawai, sebagai imbalan sehubungan dengan pekerjaan atau jasa yang dilakukan.

Bendaharawan pemerintah termasuk bendaharawan pada Pemerintah Pusat, Pemerintah Daerah, instansi atau lembaga pemerintah, lembaga-lembaga negara lainnya dan Kedutaan Besar Republik Indonesia di luar negeri yang membayarkan gaji, upah, honorarium, tunjangan, dan pembayaran lain dengan nama apapun sehubungan dengan pekerjaan atau jabatan, jasa, dan kegiatan.

Dana pensiun, badan penyelenggara Jaminan Sosial Tenaga Kerja, dan badan-badan lain yang membayar uang pensiun dan Tabungan Hari Tua atau

Jaminan Hari Tua;

Perusahaan, badan, dan bentuk usaha tetap, yang membayar honorarium atau pembayaran lain sebagai imbalan sehubungan dengan kegiatan jasa, termasuk jasa tenaga ahli dengan status Wajib Pajak dalam negeri yang melakukan pekerjaan bebas dan bertindak untuk dan atas namanya sendiri, bukan untuk dan atas nama persekutuannya;

Perusahaan, badan, dan bentuk usaha tetap, yang membayar honorarium atau pembayaran lain sebagai imbalan sehubungan dengan kegiatan dan jasa yang dilakukan oleh orang pribadi dengan status Wajib Pajak luar negeri.

Yayasan (termasuk yayasan di bidang kesejahteraan, rumah sakit, pendidikan, kesenian, olah raga, kebudayaan), lembaga, kepanitiaan, asosiasi, pekumpulan, organisasi masa, organisasi politik, dan organisasi lainnya dalam bentuk apapun dalam segala bidang kegiatan sebagai pembayar gaji, upah, honorarium atau imbalan dengan nama apapun sehubungan dengan pekerjaan, jasa, kegiatan yang dilakukan oleh orang pribadi.

Perusahaan, badan, dan bentuk usaha tetap, yang membayarkan honorarium atau imbalan lain kepada peserta pendidikan pelatihan, dan pemagangan.

Penyelenggara kegiatan (termasuk badan pemerintah, organisasi termasuk organisasi internasional, perkumpulan, orang pribadi serta lembaga lainnya yang menyelenggarakan kegiatan) yang membayar honorarium, hadiah atau penghargaan dalam bentuk apapun kepada Wajib Pajak orang pribadi dalam negeri berkenaan dengan suatu kegiatan.

2.1.4.2.2 Penerima Penghasilan

Penerima penghasilan yang dipotong Pajak Penghasilan 21 adalah:

- Pejabat Negara
- Pegawai Negeri Sipil (PNS)
- Pegawai
- Pegawai Tetap
- Pegawai dengan status Wajib Pajak luar negeri
- Tenaga Lepas
- Penerima Pensiun
- Penerima Honorarium
- Penerima Upah

Tidak termasuk dalam pengertian penerima penghasilan yang dipotong Pajak Penghasilan 21 adalah:

- Pejabat perwakilan diplomatik dan konsulat atau pejabat lain dari negara asing, dan orang-orang yang diperbantukan kepada mereka yang bekerja pada dan bertempat tinggal bersama mereka, dengan syarat bukan warga negara Indonesia dan di Indonesia tidak menerima atau memperoleh penghasilan lain di luar jabatan atau pekerjaannya tersebut serta negara yang bersangkutan memberikan perlakuan timbal balik;
- Pejabat perwakilan organisasi internasional sebagaimana dimaksud dalam Keputusan Menteri Keuangan Nomor 611/KMK.04/1994 tanggal 23 Desember 1994 sebagaimana telah diubah terakhir dengan Keputusan Menteri Keuangan Nomor 314/KMK.04/1998 tanggal 15 Juni 1998,

dengan syarat bukan warga negara Indonesia dan tidak menjalankan usaha atau kegiatan atau pekerjaan lain untuk memperoleh penghasilan dari Indonesia.

2.1.4.2.3 Penghasilan Yang Dipotong Pajak

Penghasilan yang dipotong PPh Pasal 21 adalah penghasilan yang diterima atau diperoleh secara teratur berupa gaji, uang pensiun bulanan, upah, honorarium (termasuk honorarium anggota dewan komisaris atau anggota dewan pegawai), premi bulanan, uang lembur, uang sokongan, uang tunggu, uang ganti rugi, tunjangan isteri, tunjangan anak, tunjangan kemahalan, tunjangan jabatan, tunjangan khusus, tunjangan transport, tunjangan pajak, tunjangan iuran pensiun, tunjangan pendidikan anak, bea siswa, premi asuransi yang dibayar pemberi kerja, dan penghasilan teratur lainnya dengan nama apapun;

Penghasilan yang diterima atau diperoleh secara tidak teratur berupa jasa produksi, tantiem, gratifikasi, tunjangan cuti, tunjangan hari raya, tunjangan tahun baru, bonus, premi tahunan, dan penghasilan sejenis lainnya yang sifatnya tidak tetap; upah harian, upah mingguan, upah satuan, dan upah borongan.

Uang tebusan pensiun, uang pesangon, uang Tabungan Hari Tua atau Jaminan Hari Tua, dan pembayaran lain sejenis.

Honorarium, uang saku, hadiah atau penghargaan dengan nama dan dalam bentuk apapun, komisi, bea siswa, dan pembayaran lain sebagai imbalan sehubungan dengan pekerjaan, jasa dan kegiatan yang dilakukan oleh Wajib Pajak dalam negeri terdiri dari tenaga ahli yang melakukan pekerjaan bebas, yang terdiri

dari pengacara, akuntan, arsitek, dokter, konsultan, notaris, penilai, dan aktuaris, pemain musik, pembawa acara, penyanyi, pelawak, bintang film, bintang sinetron, bintang iklan, sutradara, crew film, foto model, peragawan/peragawati, pemain drama, penari, pemahat, pelukis, dan seniman lainnya;

- Olahragawan;
- Penasihat, pengajar, pelatih, penceramah, penyuluh, dan moderator;
- Pengarang, peneliti, dan penerjemah;
- Pemberi jasa dalam segala bidang termasuk teknik, komputer dan sistem aplikasinya, telekomunikasi, elektronika, fotografi, ekonomi dan sosial;
- Agen iklan
- Pengawas, pengelola proyek, anggota dan pemberi jasa kepada suatu kepanitiaan, peserta sidang atau rapat, dan tenaga lepas lainnya dalam segala bidang kegiatan;
- Pembawa pesanan atau yang menemukan langganan;
- Peserta perlombaan;
- Petugas penjaja barang dagangan;
- Petugas dinas luar asuransi;
- Peserta pendidikan, pelatihan, dan pemagangan;
- Distributor perusahaan multilevel marketing atau direct selling dan kegiatan sejenis lainnya.
- Gaji, gaji kohormatan, dan tunjangan-tunjangan lain yang terkait dengan gaji yang diterima oleh Pejabat Negara, Pegawai Negeri Sipil serta uang pensiun dan tunjangan-tunjangan lain yang sifatnya terkait dengan uang

pensiun yang diterima oleh pensiunan termasuk janda atau duda dan atau anak-anaknya;

- Penerimaan dalam bentuk natura dan kenikmatan lainnya dengan nama apapun yang diberikan oleh bukan Wajib Pajak atau Wajib Pajak yang dikenakan Pajak Penghasilan yang bersifat final dan yang dikenakan Pajak Penghasilan berdasarkan norma penghitungan khusus.

Tidak termasuk dalam pengertian penghasilan yang dipotong PPh Pasal 21 adalah:

- Pembayaran asuransi dari perusahaan asuransi kesehatan, asuransi kecelakaan, asuransi jiwa, asuransi dwiguna, dan asuransi bea siswa;
- Penerimaan dalam bentuk natura dan kenikmatan kecuali yang diberikan oleh bukan Wajib Pajak atau Wajib Pajak yang dikenakan Pajak Penghasilan yang bersifat final dan yang dikenakan Pajak Penghasilan berdasarkan norma perhitungan khusus;
- Iuran pensiun yang dibayarkan kepada dana pensiun yang pendiriannya telah disahkan oleh Menteri Keuangan dan iuran Jaminan Hari Tua kepada badan penyelenggara Jamsostek yang dibayar oleh pemberi kerja;
- Penerimaan dalam bentuk natura dan kenikmatan lainnya dengan nama apapun yang diberikan oleh Pemerintah;
- Kenikmatan berupa pajak yang ditanggung oleh pemberi kerja;
- Zakat yang diterima oleh orang pribadi yang berhak dari badan atau lembaga amil zakat yang dibentuk atau disahkan oleh Pemerintah.

2.1.4.2.4 Pengurangan Yang Diperbolehkan

Besarnya penghasilan netto pegawai tetap ditentukan berdasar penghasilan bruto dikurangi dengan:

- Biaya jabatan, yaitu biaya untuk mendapatkan, menagih, dan memelihara penghasilan sebesar 5% (lima persen) dari penghasilan bruto, dengan jumlah maksimum yang diperkenankan sejumlah Rp 1.296.000,- (satu juta dua ratus sembilan puluh enam ribu rupiah) setahun atau Rp 108.000,- (seratus delapan ribu rupiah) sebulan;
- Iuran yang terkait dengan gaji yang dibayar oleh pegawai kepada dana pensiun yang pendiriannya telah disahkan oleh Menteri Keuangan atau badan penyelenggara Tabungan Hari Tua atau Jaminan Hari Tua yang dipersamakan dengan dana pensiun yang pendiriannya telah disahkan oleh Menteri Keuangan.

Besarnya penghasilan neto penerima pensiun ditentukan berdasar penghasilan bruto yang berupa uang pensiun dikurangi dengan biaya pensiun, yaitu biaya untuk mendapatkan, menagih, dan memelihara uang pensiun sebesar 5% (lima persen) dari penghasilan bruto berupa uang pensiun dengan jumlah maksimum yang diperkenankan sejumlah Rp 432.000,- (empat ratus tiga puluh dua ribu rupiah) setahun atau Rp 36.000,- (tiga puluh enam ribu rupiah) sebulan.

Besarnya Penghasilan Kena Pajak dari seorang pegawai dihitung berdasarkan penghasilan netonya dikurangi dengan Penghasilan Tidak Kena Pajak (PTKP) yang jumlahnya adalah sebagai berikut:

Tabel 2.2
Daftar Penghasilan Tidak Kena Pajak Wajib Pajak
Orang Pribadi Dalam Negeri

Keterangan	PTKP	
	Setahun	Sebulan
Untuk diri pegawai	Rp 12,000,000	Rp 1,000,000
Tambahan untuk pegawai yang kawin	Rp 1,200,000	Rp 100,000
Tambahan untuk seorang isteri yang penghasilannya digabung dengan penghasilan suami	Rp 12,000,000	Rp 1,000,000
Tambahan untuk setiap anggota keluarga sedarah, semenda dalam garis keturunan lurus serta anak angkat yang menjadi tanggungan sepenuhnya paling banyak 3 (Tiga) orang	Rp 1,200,000	Rp 100,000

Sumber: KMK RI No.564/KMK.03/2004

Besarnya PTKP tersebut telah sesuai dengan Peraturan Menteri Keuangan Republik Indonesia Nomor 564/KMK.03/2004 tanggal 29 November 2004, yang mulai berlaku per 1 Januari 2005.

Dalam hal karyawan kawin, PTKP yang dikurangkan adalah hanya untuk dirinya sendiri, dan dalam hal tidak kawin pengurangan PTKP selain untuk dirinya sendiri ditambah dengan PTKP untuk keluarga yang menjadi tanggungan sepenuhnya.

Bagi karyawan yang menunjukkan keterangan tertulis dari Pemerintah Daerah setempat (serendah-rendahnya kecamatan) bahwa suaminya tidak menerima atau memperoleh penghasilan, diberikan tambahan PTKP sejumlah Rp 12.000.000,- (dua belas juta rupiah) setahun atau Rp 1.000.000,- (satu juta rupiah) sebulan dan ditambah PTKP untuk keluarganya.

Besarnya PTKP ditentukan berdasarkan keadaan pada awal tahun takwim. Adapun bagi pegawai yang baru datang dan menetap di Indonesia dalam bagian tahun takwim, besarnya PTKP tersebut dihitung berdasarkan keadaan pada awal bulan dari bagian tahun takwim yang bersangkutan.

Pengurangan biaya jabatan, iuran yang terkait dengan gaji yang dibayar oleh pegawai kepada dana pensiun yang pendiriannya telah disahkan oleh Menteri Keuangan atau badan penyelenggara Tabungan Hari Tua atau Jaminan Hari Tua yang dipersamakan dengan dana pensiun yang pendiriannya telah disahkan oleh Menteri Keuangan tidak berlaku terhadap penghasilan-penghasilan . upah harian, upah mingguan, upah satuan, dan upah borongan, uang tebusan pensiun, uang pesangon, uang Tabungan Hari Tua atau Jaminan Hari Tua, dan pembayaran lain yang sejenis, honorarium, uang saku, hadiah atau penghargaan dengan nama dan bentuk apapun, komisi, bea siswa, dan pembayaran lain sebagai imbalan sehubungan dengan pekerjaan, jasa dan kegiatan yang dilakukan oleh Wajib Pajak dalam negeri.

Pengurangan tidak berlaku terhadap penghasilan Wajib Pajak luar negeri. Penghasilan yang dikenakan pemotongan PPh Pasal 26 terhadap Wajib Pajak luar negeri adalah penghasilan bruto.

2.1.4.2.5 Tarif Dan Penerapannya

Besar Penghasilan Kena Pajak sebagaimana dimaksud adalah:

- Bagi pegawai tetap adalah penghasilan bruto dikurangi dengan biaya jabatan, iuran pensiun termasuk iuran Tabungan Hari Tua atau Jaminan Hari Tua yang dipersamakan dengan dana pensiun dan PTKP;
- Bagi penerima pensiun yang dibayarkan secara bulanan adalah penghasilan bruto dikurangi dengan biaya pensiun dan PTKP;
- Bagi pegawai tidak tetap, pemegang, calon pegawai adalah penghasilan bruto dikurangi dengan PTKP;
- Bagi distributor perusahaan multilevel marketing atau direct selling dan kegiatan sejenis lainnya adalah penghasilan bruto setiap bulan dikurangi dengan PTKP perbulan.

Tarif berdasarkan Pasal 17 Undang-undang Nomor 7 Tahun 1983 tentang Pajak Penghasilan sebagaimana telah diubah terakhir dengan Undang-undang Nomor 17 Tahun 2002 diterapkan atas penghasilan bruto berupa:

- Honorarium, uang saku, hadiah atau penghargaan dengan nama dan dalam bentuk apapun, komisi, beasiswa, dan pembayaran lain dengan nama apapun sebagai imbalan atas jasa atau kegiatan yang jumlahnya dihitung tidak atas dasar banyaknya hari yang diperlukan untuk menyelesaikan jasa atau kegiatan yang diberikan, termasuk yang diterima oleh Wajib Pajak.
- Honorarium yang diterima atau diperoleh anggota dewan komisaris atau dewan pengawas yang tidak merangkap sebagai pegawai tetap pada perusahaan yang sama;

- Jasa produksi, tantiem, gratifikasi, bonus yang diterima atau diperoleh mantan pegawai;
- Penarikan dana pada dana pensiun yang pendiriannya telah disahkan oleh Menteri Keuangan oleh peserta program pensiun;

Tarif sebesar 15 % (lima belas persen) diterapkan atas perkiraan penghasilan neto yang dibayarkan atau terutang kepada tenaga ahli..

Apabila penerima penghasilan berupa upah, uang saku, dan komisi adalah pegawai tetap, maka atas seluruh penghasilan yang diterima atau diperoleh dari pemberi kerja yang bersangkutan termasuk upah, uang saku, komisi dikenakan PPh Pasal 21 dengan menerapkan tarif Pasal 17 Undang-undang Nomor 7 Tahun 1983 tentang Pajak Penghasilan yang telah diubah terakhir dengan Undang-undang Nomor 17 Tahun 2000.

Atas penghasilan berupa uang pesangon, uang tebusan pensiun yang dibayar oleh dana pensiun yang pendiriannya telah disahkan oleh Menteri Keuangan, dan Tunjangan Hari Tua atau Jaminan Hari Tua, yang dibayarkan sekaligus oleh Badan Penyelenggara Pensiun atau badan Penyelenggara Jaminan Sosial Tenaga Kerja, dipotong Pajak Penghasilan yang bersifat final dengan ketentuan sesuai dengan pasal 17 Undang-undang Nomor 17 Tahun 2000 adalah sebagai berikut:

Tabel 2.3

Tarif Pajak Penghasilan Bagi Wajib Pajak Orang Pribadi Dalam Negeri

1.	Rp. 0,- s/d Rp 25.000.000,- (dua puluh lima Juta Rupiah)	5% (lima persen)
2.	Diatas Rp 25.000.000,- (dua puluh lima juta rupiah) s/d Rp 50.000.000,- (lima puluh juta rupiah)	10 % (sepuluh persen)
3.	Di atas Rp 50.000.000,- (lima puluh juta rupiah) s/d Rp 100.000.000,- (seratus juta rupiah)	15% (limabelas persen)
4.	Di atas Rp 100.000.000,- (seratus juta rupiah) s/d Rp 200.000.000,- (dua ratus juta rupiah)	25% (dua puluh lima persen)
5.	Di atas Rp 200.000.000,- (dua ratus juta rupiah)	35% (tiga puluh lima persen)

Sumber : UU PPh No. 17 tahun 2000



Tabel 2.4

Penerapan Tarif PPh Pasal 21 dan 26

Tarif	Obyek
5 % 10 % 15 % 25 % 35 % atas Penghasilan Kena Pajak	<ul style="list-style-type: none"> - Pegawai tetap - Penerima pensiun - Pegawai tidak tetap, pemegang dan calon pegawai - Distributor perusahaan Multilevel Marketing/ Direct Selling
5 % 10 % 15 % 25 % 35 % atas Penghasilan Bruto	<ul style="list-style-type: none"> - Pemain musik, pembawa acara, penyanyi, pelawak, bintang film, bintang sinetron, bintang iklan, sutradara, crew film, fotomodel, peragawan/ peragawati, pemain drama, penari, pemahat, pelukis, dan seniman lainnya. - Olahragawan - Penasehat pengajar, pelatih, penceramah, penyuluh, dan moderator - Pengarang, peneliti, dan penerjemah - Pemberi jasa dalam segala bidang termasuk teknik, komputer, sistem aplikasinya, telekomunikasi, elektronik, fotografi, ekonomi dan sosial - agen iklan

	<ul style="list-style-type: none"> - pengawas, pengelola proyek, anggota dan pemberi jasa kepada suatu kepanitiaan, peserta sidang atau rapat, dan tenaga lepaslainnya dalam segala bidang kegiatan - Pembawa pesanan atau yang menemukan langganan - Peserta perlombaan - Petugas penjaja barang dagangan - Petugas dinas luar asuransi - Honorarium yang diterima anggota dewan komisaris atau dewan pengawas yang tidak merangkap sebagai pengawas tetap pada perusahaan yang sama - Jasa produksi, tantiem, gratifikasi, bonus yang diterima mantan pegawai - Penarikan dana pensiun oleh peserta program pensiun yang pendiriannya telah disahkan oleh Menkeu
<p>15 % atas perkiraan Ph. netto (15 % x 50 % x penghasilan bruto)</p>	<p>Penghasilan tenaga ahli yang melakukan pekerjaan bebas, seperti :</p> <ul style="list-style-type: none"> - Pengacara - Akuntan - Arsitek - Dokter - Konsultan - Notaris - Penilai - Aktuaris

5 % x (UH – (1/10 x UMR atau UMK atau UMP))	Upah harian, upah mingguan, upah satuan, upah borongan, uang saku harian (tidak lebih dari Rp. 240.000,- /bulan takwim)
5 % 10 % 15 % 25 % Final	Uang pesangon, uang tebusan pensiun, THT yang dibayar sekaligus oleh Badan Penyelenggara pensiun atau Jamsostek
15 % Final	<ul style="list-style-type: none"> - Honorarium dan imbalan lain dengan nama apapun yang diterima : - pejabat negara - pegawai negeri sipil - anggota TNI/Polri <p>yang sumber dananya berasal dari Keuangan Negara atau Keuangan Daerah (kecuali dibayarkan kepada PNS Gol. II/d ke bawah dan anggota TNI/Polri berpangkat letnan satu ke bawah)</p>
20 % Final	Penghasilan bruto yang diterima/ diperoleh sebagai imbalan atas pekerjaan, jasa dan kegiatan oleh orang pribadi dengan status WP Luar Negeri.

Sumber : Modul Perpajakan KAP Drs. J. Tanzil & Rekan

2.1.5 Metode Pembebanan PPh pasal 21

Penerapan metode pembebanan dalam perhitungan PPh pasal 21 adalah sebagai salah satu upaya perencanaan pajak bagi perusahaan. Perencanaan pajak harus melalui tahap-tahap berikut :

1 *Analisis Informasi (Data Base)* yang ada

Tahapan pertama dari proses pembuatan *tax planning* adalah menganalisis perbedaan-perbedaan pajak yang terlibat dan menghitung seakurat mungkin beban pajak (*tax burden*) yang harus ditanggung.

Hal ini bisa dilakukan dengan mempertimbangkan masing-masing elemen dari pajak secara sendiri-sendiri maupun secara menyeluruh total pajak yang harus dibayar. Harus dapat dirumuskan *tax planning* yang paling efisien. Memperhitungkan kemungkinan besarnya penghasilan dari suatu proyek dan pengeluaran-pengeluaran diluar pajak yang mungkin terjadi merupakan hal penting untuk dilakukan. Seorang manajer perpajakan harus memperhatikan faktor-faktor baik dari segi internal maupun eksternal yaitu :

– Fakta yang relevan

Dalam persaingan bisnis yang semakin kompetitif maka seorang manajer perusahaan dalam melakukan perencanaan pajak (*tax planning*) untuk perusahaannya dituntut harus menguasai situasi yang dihadapi, baik dalam segi internal maupun eksternal dan selalu memutakhirkan dengan berbagai perubahan-perubahan yang terjadi agar *tax planning* dapat dilakukan secara tepat dan menyeluruh terhadap situasi maupun transaksi-transaksi yang mempunyai dampak dalam aspek perpajakannya. Dapat dicontoh misalnya

penjualan hasil produksi harus diidentifikasi apakah suatu produk yang dijual tergolong sebagai objek pengenaan pajak penjualan barang mewah atau tidak.

– Faktor pajak

Dalam menganalisis setiap permasalahan yang dihadapi dalam penyusunan tax planning adalah tidak terlepas dari dua hal yang berkaitan dengan faktor-faktor pajak :

- a. Menyangkut setiap perpajakan nasional yang dianut oleh suatu negara.
- b. Sikap fiskus dalam menafsirkan peraturan perpajakan baik Undang-undang domestik maupun *tax treaty*

– Faktor non pajak lainnya.

Beberapa faktor bukan pajak yang relevan untuk diperhatikan dalam penyusunan suatu tax planning, menurut Early Suandy (2001 : 21) antara lain:

a. Masalah badan hukum (*legal entity*)

Sistem hukum berbeda terdiri berbagai tipe dari pada perusahaan, trusts, kongsi (*partnership*) dan badan hukum lainnya. Pemilihan bentuk badan usaha yang diusulkan sering dibuat sebagai fungsi daripada seluruh peraturannya (baik untuk pajak maupun bukan pajak), dalam rangka administrasi pembentukan dan pembubarannya.

b. Masalah mata uang dan nilai tukar

Ruang lingkup *tax planning* yang bersifat internasional masalah nilai tukar mata uang mempunyai dampak yang besar terhadap finansial satu perusahaan. Nilai tukar mata uang yang berfluktuasi atau tidak stabil

memberikan resiko usaha yang tinggi, apalagi jika ada masalah devaluasi maupun revaluasi. Dari dampak keuangan tentunya berakibat pada posisi laba rugi. apabila terdapat banyak transaksi baik ekspor atau impor maupun pinjaman dalam bentuk mata uang asing.

c. Masalah pengendalian devisa (*exchange control*)

Sistem pengendalian devisa (*exchange control*) yang dianut suatu negara menjadi bahan pertimbangan penting terutama jika suatu negara menganut pembatasan atau larangan untuk mengadakan pertukaran atau transfer dana dari transaksi Internasional ataupun adanya larangan untuk meminjam uang atau menarik uang dari luar tanpa adanya ijin Bank Sentral atau Menteri Keuangan. Berbagai macam aturan yang dibuat tentunya menjadi bahan pertimbangan bagi pengusaha (*investor*) untuk menanamkan modalnya atau tidak, karena perhitungan laba-rugi akhirnya menjadi dasar dalam pengambilan keputusan.

d. Masalah program insentif investasi

Masalah program insentif yang ditawarkan negara tertentu memberikan pilihan bagi wajib pajak untuk melakukan investasi atau pemekaran usaha pada suatu lokasi atau negara tertentu. Insentif investasi yang merangsang bisa berupa pemberian pinjaman dengan tarif bunga rendah, bebas bunga ataupun adanya pemberian bantuan (*grants*) dari pemerintah.

e. Masalah faktor bukan pajak lainnya

Faktor bukan pajak lainnya seperti hukum dan sistem administrasi yang berlaku, kestabilan ekonomi dan politik, tenaga kerja, pasar, ada tidaknya

tenaga profesional, fasilitas perbankan, iklim usaha, bahasa, Sistem Akuntansi, kesemuanya harus dipertimbangkan dalam penyusunan *tax planning* terutama berkaitan dengan pemilihan lokasi investasi apakah berupa cabang atau untuk keperluan lainnya.

2. *Buat Satu Model atau Lebih Rencana Besarnya Pajak*

Oleh karena jumlah dari pada parameter-parameter yang ada dari kasus tertentu adalah sangat besar, maka tidak selalu memungkinkan untuk mencoba semua kemungkinan tersebut. Sebuah langkah awal yang efektif bagi seorang Manajer Perpajakan adalah untuk menguji kemungkinan saat ia telah memiliki dokumentasi yang sesuai atau pengalaman tertentu. Dalam membuat model pengaturan yang paling tepat, penting sekali untuk mempertimbangkan :

Apakah kepemilikan dari berbagai hak, surat berharga, dan lain-lain harus dikuasakan kepada satu atau lebih perusahaan, individu, trust, atau kombinasi dari semuanya itu. Apakah hubungan antara berbagai individu dan entitas.

3. *Evaluasi atas Perencanaan Pajak*

Perencanaan pajak sebagai suatu perencanaan merupakan bagian kecil dari seluruh perencanaan strategik perusahaan. Oleh karena itu, perlu dilakukan evaluasi untuk melihat sejauh mana hasil pelaksanaan suatu perencanaan pajak terhadap beban pajak (*tax burden*), perbedaan laba kotor dan pengeluaran selain pajak atas berbagai alternatif perencanaan. Variabel-variabel tersebut akan dihitung seakurat mungkin dengan hipotesis sebagai berikut :

- a. Bagaimana jika rencana tersebut tidak dilaksanakan.
- b. Bagaimana jika rencana tersebut dilaksanakan dan berhasil dengan baik.

c. Bagaimana jika rencana tersebut dilaksanakan tetapi gagal.

Dari ketiga hipotesis tersebut akan mengeluarkan hasil yang berbeda. Kemudian berdasarkan hasil tersebut barulah ditentukan apakah perencanaan tersebut layak untuk dilaksanakan atau tidak.

4. *Mencari Kelemahan dan Kemudian Memperbaiki Kembali Rencana Pajak (Debugging The Tax Plan)*

Hasil suatu perencanaan pajak bisa dikatakan baik atau tidak tentunya harus dievaluasi melalui berbagai rencana yang dibuat. Dengan demikian keputusan yang terbaik atas suatu perencanaan pajak harus sesuai dengan bentuk transaksi dan tujuan operasi. Perbandingan berbagai rencana harus dibuat sebanyak mungkin sesuai bentuk perencanaan pajak yang diinginkan. Kadang suatu rencana harus diubah mengingat adanya perubahan peraturan atau perundang-undangan. Tindakan perubahan (*up to date planning*) harus tetap dijalankan.

5. *Memutakhirkan Rencana Pajak (Updating The Tax Plan)*

Meskipun suatu rencana pajak telah dilaksanakan dan proyek juga telah berjalan, namun juga masih perlu memperhitungkan setiap perubahan yang terjadi baik dari undang-undang maupun pelaksanaannya dinegara di mana aktivitas tersebut dilakukan yang mungkin mempunyai dampak terhadap komponen dari suatu perjanjian, yang berkenaan dengan perubahan yang terjadi diluar negeri atas berbagai macam pajak maupun aktivitas informasi bisnis yang tersedia sangat terbatas.

Pemuktahiran dari suatu rencana adalah konsekwensi yang perlu dilakukan sebagaimana dilakukan oleh masyarakat yang dinamis. Dengan memberikan

perhatian terhadap perkembangan yang akan datang maupun situasi yang terjadi saat ini, seorang manajer akan mampu mengurangi akibat yang merugikan dari adanya perubahan, dan pada saat yang bersamaan mampu mengambil kesempatan untuk memperoleh manfaat yang potensial.

Dengan penerapan metode yang tepat didalam perhitungan PPh Pasal 21, perusahaan berupaya menerapkan strategi perencanaan pajak dengan memanfaatkan perbedaan tarif pajak antara badan dan orang pribadi, perbedaan perlakuan atas objek pajak sebagai dasar pengenaan pajak dan memanfaatkan celah-celah (*loopholes*) peraturan yang ada.

Dalam praktek bisnis perhitungan PPh pasal 21 dilakukan dengan 3 kemungkinan, yaitu :

- 1 PPh pasal 21 ditanggung atau dibayar oleh pemberi kerja, dengan perlakuan atas PPh pasal 21 perusahaan akan menjurnal pembayaran PPh pasal 21 pegawai sebagai beban pajak penghasilan yang sekilas terlihat akan merugikan secara fiskal, karena menurut UU PPh Pasal 9 ayat (1) huruf (h) beban pajak penghasilan adalah beban perusahaan yang tidak dapat dikurangkan didaiam perhitungan penghasilan kena pajak perusahaan.
- 2 PPh pasal 21 ditanggung pegawai, dengan cara ini PPh pasal 21 dipotong dari gaji (*take home pay*) pegawai. Kendala kebijakan ini adalah umumnya pegawai tidak bersedia bila gaji bulanannya dipotong perusahaan. Pada waktu kesepakatan kerja misalnya pegawai mensyaratkan bahwa gaji yang diterima pegawai tidak dipotong PPh pasal 21 oleh perusahaan.

- 3 PPh pasal 21 dibebankan kepada perusahaan dengan metode *gross up*, perusahaan menerapkan metode *gross up* untuk perhitungan PPh pasal 21 dalam rangka upaya perencanaan pajak dengan bentuk penghematan pajak (*tax saving*). *Gross up* PPh pasal 21 dilakukan dengan menaikkan nilai penghasilan brutonya. Caranya dengan menambahkan suatu jumlah ke dalam penghasilan bruto karyawan. Dengan kata lain, *gross up* PPh pasal 21 dilakukan dengan menambahkan tunjangan pajak kepada masing-masing karyawan yang jumlahnya sama besar dengan pajak yang terutang atau pajak yang harus dipotong oleh perusahaan. Dengan kata lain, tunjangan pajak untuk karyawan akan dihitung sedemikian rupa sehingga sama dengan pajak terutang atau yang harus dipotong oleh perusahaan.

Dalam menentukan rumus metode *gross up*, harus berdasarkan penghasilan kena pajak (PKP) dari pegawai tetap tersebut dan di lapisan kena pajak mana metode tersebut akan digunakan dengan tarif berdasarkan Pasal 17 UU No 17 tentang Pajak Penghasilan tahun 2000. Adapun lapisan kena pajak metode *gross up* dapat diuraikan sebagai berikut :

Tabel 2.5

Rumus Metode Gross Up

<p>PKP s/d Rp. 25.000.000,00</p> <p>Pajak = $\frac{(\text{Penghasilan Kena Pajak} \times 5\%)}{0,95}$</p>
<p>PKP di atas 25.000.000 s/d 50.000.000</p> <p>Pajak = $\frac{(\text{Penghasilan Kena Pajak} \times 10\%) - \text{Rp. 1.250.000,-}}{0,90}$</p>
<p>PKP di atas 50.000.000 s/d 100.000.000</p> <p>Pajak = $\frac{(\text{Penghasilan Kena Pajak} \times 15\%) - \text{Rp. 3.750.000,-}}{0,85}$</p>
<p>PKP di atas 100.000.000 s/d 200.000.000</p> <p>Pajak = $\frac{(\text{Penghasilan Kena Pajak} \times 25\%) - \text{Rp. 13.750.000,-}}{0,75}$</p>
<p>PKP di atas 200.000.000</p> <p>Pajak = $\frac{(\text{Penghasilan Kena Pajak} \times 35\%) - \text{Rp. 33.750.000,-}}{0,65}$</p>

Sumber : Media Akuntansi Edisi 18/Juni 2001: 49 - 51

BAB III

METODOLOGI PENELITIAN

3.1.1. Definisi Operasional

Penjabaran secara khusus dan terperinci dari variabel atau konsep yang akan dianalisis oleh peneliti adalah sebagai berikut :

1. PPh Badan

Pengertian Badan menurut Waluyo, Wirawan B Ilyas (2001:204) adalah sekumpulan orang dan atau modal yang merupakan kesatuan baik yang melakukan usaha maupun tidak melakukan usaha yang meliputi perseroan terbatas, perseroan komanditer, perseroan lainnya, Badan Usaha Milik Negara atau Daerah dengan nama dan dalam bentuk apapun, firma, kongsi, koperasi, dana pensiun, persekutuan, perkumpulan, yayasan, organisasi massa, organisasi sosial politik, atau organisasi yang sejenis, lembaga, bentuk usaha tetap dan bentuk badan lainnya termasuk reksadana. Pajak Penghasilan Badan merupakan kewajiban perpajakan bagi wajib pajak badan sebagaimana yang dimaksud diatas sehubungan dengan penghasilan yang diterima sebagaimana yang dimaksud dalam pasal 4 (1) Undang-Undang No.17 Tahun 2000 tentang Pajak Penghasilan. Tarif pajak yang diterapkan atas Penghasilan Kena Pajak bagi Wajib Pajak Badan dalam negeri dan bentuk usaha tetap adalah sebagai berikut :

Tabel 3.1
Tarif Pajak Penghasilan Bagi Wajib Pajak Badan Dalam Negeri

1.	Rp. 0,- s/d Rp 50.000.000,- (lima puluh juta rupiah)	10 % (sepuluh persen)
2.	Diatas Rp 50.000.000,- (lima puluh juta rupiah) s/d Rp 100.000.000,- (seratus juta rupiah)	15 % (limabelas persen)
3.	Di atas Rp 100.000.000,- (seratus juta rupiah)	30 % (tiga puluh persen)

Sumber : UU PPh No. 17 tahun 2000

2 PPh Pasal 21

Ketentuan Pasal 21 Undang-undang Republik Indonesia Nomor 7/1983 tentang Pajak Penghasilan sebagaimana telah diubah terakhir dengan Undang-undang Republik Indonesia Nomor 17/2000 yang mengatur tentang pembayaran pajak dalam tahun berjalan melalui pemotongan pajak atas penghasilan yang diterima atau diperoleh oleh Wajib Pajak orang pribadi dalam negeri sehubungan dengan pekerjaan, jasa dan kegiatan. Pihak yang wajib melakukan pemotongan, penyetoran dan pelaporan pajak adalah pemberi kerja, bendaharawan pemerintah, dana pensiun, badan, perusahaan, dan penyelenggara kegiatan.

3. Laporan Keuangan

Laporan keuangan fiskal adalah laporan keuangan yang disusun sesuai peraturan perpajakan dan digunakan untuk keperluan penghitungan pajak. Undang-undang pajak tidak mengatur secara khusus bentuk dari laporan keuangan, hanya memberikan pembatasan untuk hal-hal tertentu baik dalam pengakuan penghasilan maupun biaya akibat dari perbedaan pengakuan ini menyebabkan laba akuntansi dan laba fiskal dapat berbeda. Secara umum laporan

keuangan disusun berdasarkan standar akuntansi keuangan, kecuali diatur secara khusus dalam undang-undang (Early Suandy, 2001:86).

Perusahaan dapat menyusun laporan keuangan akuntansi (komersial) dan laporan keuangan fiskal secara terpisah, atau melakukan koreksi fiskal terhadap laporan keuangan akuntansi (komersial). Laporan keuangan komersial yang direkonsiliasi dengan koreksi fiskal akan menghasilkan laporan keuangan fiskal. Standar akuntansi keuangan nomor 46 mengatur mengenai Pajak Penghasilan.

4. Pegawai Tetap

Pegawai tetap, adalah orang pribadi yang bekerja pada pemberi kerja, yang menerima atau memperoleh gaji dalam jumlah tertentu secara berkala, termasuk anggota dewan komisaris dan anggota dewan pengawas yang secara teratur dan terus menerus ikut mengelola kegiatan perusahaan secara langsung.

3.2. Jenis dan Sumber Data

3.2.1. Jenis Data

3.2.1.1. Data Kuantitatif

Data Kuantitatif adalah data yang berwujud angka-angka dan perhitungan yang berhubungan dengan masalah yang akan dibahas (Sugiono, 1993:13).

3.2.1.2. Data Kualitatif

Data kualitatif adalah data yang berbentuk kalimat yang berisi keterangan atau uraian yang mendukung untuk perhitungan PPh 21 yang terutang misalnya kebijaksanaan manajemen, struktur organisasi, sistem penggajian dan peraturan kerja (Sugiono, 1993:13).

3.2.2. Sumber Data

3.2.2.1. Data Primer

Data yang digunakan dalam penelitian merupakan data yang dikumpulkan oleh penulis dari perusahaan selama kegiatan penelitian, seperti data laporan keuangan rugi – laba perusahaan, data pengisian SPT Tahunan PPh Pasal 21, data gaji pegawai tetap.

3.2.2.2. Data Sekunder

Data yang digunakan dalam penelitian adalah bukan diusahakan sendiri pengumpulannya melainkan oleh orang lain atau instansi perusahaan tersebut, misalnya sejarah pendirian perusahaan dan struktur organisasi perusahaan.

3.3. Prosedur Pengumpulan Data

Untuk menunjang penyusunan skripsi ini penulis mengadakan pengumpulan data dengan cara sebagai berikut :

3.3.1. Penelitian Kepustakaan

Dalam penelitian kepustakaan ini, penulis melakukan dengan cara mempelajari literatur-literatur dan teori-teori yang berhubungan dengan masalah yang dibahas.

3.3.2. Penelitian Lapangan

Pengumpulan data dengan mengadakan penelitian secara langsung ke perusahaan yang merupakan obyek penelitian. Dalam penelitian lapangan ini, penulis menggunakan beberapa teknik pengumpulan data yaitu :

1. Observasi, yaitu teknik pengumpulan data dengan mengadakan pengamatan laporan keuangan, daftar gaji karyawan tetap secara langsung pada obyek

penelitian.

2. Wawancara, yaitu pengumpulan data dengan mengadakan pengamatan secara langsung dengan bagian kepegawaian dan keuangan yang berhubungan dengan masalah yang diteliti.
3. Dokumentasi, yaitu teknik pengumpulan data dengan melihat serta menggunakan catatan, dokumen dan formulir dalam perusahaan.

3.4.. Teknik Analisia Data

3.4.1. Analisa Kuantitatif

Menganalisa data yang berwujud angka, yang umumnya berbentuk suatu model berupa perhitungan dari tabel yang digunakan. Data yang diolah dan dianalisa berupa total penghasilan pertahun dan besar PPh pasal 21 yang terutang yang diperoleh dari daftar gaji pegawai dan besar pajak atas laba fiskal perusahaan yang diperoleh dari laporan keuangan Rugi – Laba fiskal perusahaan. Dari analisa perhitungan tingkat laba fiskal serta tingkat gaji pegawai perusahaan, akan dapat diambil keputusan yang tepat untuk perencanaan pajak PPh pasal 21 yang akan datang.

Perhitungan yang digunakan yaitu berupa perhitungan besar PPh Badan dan PPh pasal 21 karyawan yang dibayar oleh perusahaan jika :

1. PPh pasal 21 karyawan ditanggung perusahaan
2. Penggunaan metode *Gross Up* untuk PPh pasal 21 karyawan

BAB IV

ANALISIS DAN PEMBAHASAN

4.1 Gambaran Umum Subyek Penelitian

4.1.1 Gambaran Umum Subyek Penelitian

PT. PJB Unit Pembangkitan Gresik (PT. PJB UP) merupakan perusahaan BUMN yang bergerak di bidang produksi pembangkitan tenaga listrik. Perusahaan ini berlokasi di Desa Sidorukun Kabupaten Gresik dengan Kantor Pusatnya di Jalan Ketintang Baru No. 11 Surabaya. Sebagai salah satu Unit Pembangkit listrik, perusahaan ini mengoperasikan tiga jenis mesin pembangkit yaitu Pembangkit Listrik Tenaga Gas (PLTG), Pembangkit Listrik Tenaga Uap (PLTU) dan Pembangkit Listrik Tenaga Gas Uap (PLTGU).

Kegiatan usaha inti PT "X" adalah memproduksi tenaga listrik dengan total daya terpasang mencapai sebesar 2.280 MW yang terdiri dari :

TABEL 4.1
UNIT-UNIT YANG ADA DI PT. PJB UP GRESIK SERTA TAHUN
BEROPERASI

No.	Unit	Lokasi	Daya Terpasang	Tahun Operasi
1	PLTG unit 1	Gresik	20 MW	07 Juni 1978
2	PLTG unit 2	Gresik	20 MW	09 Juni 1978
3	PLTG unit 3	Gresik	21 MW	20 Agustus 1978
4	PLTG unit 1	Gili Timur (Madura)	20 MW	02 September 1994 (Gresik) & 22 Oktober 1999 (Madura)
5	PLTG unit 2	Gili Timur (Madura)	21 MW	24 Februari 1999 (Gresik & 04 November 1999 (Madura)
6	PLTU unit 1	Gresik	100 MW	31 Agustus 1981
7	PLTU unit 2	Gresik	100 MW	14 November 1981
8	PLTU unit 3	Gresik	20 MW	14 November 1981
9	PLTU unit 4	Gresik	200 MW	01 Juli 1988
10	PLTGU Blok I	Gresik	526 MW	10 April 1993
11	PLTGU Blok II	Gresik	526 MW	05 April 1993
12	PLTGU Blok III	Gresik	526 MW	30 November 1993

Sumber : Intern PT PJB UP

Dalam pengalaman pengoperasian, mampu memproduksi energi listrik sebesar 12.814 GWh / tahun, yang kemudian disalurkan melalui jaringan tegangan ekstra tinggi (150 KV dan 500 KV) ke sistem interkoneksi Jawa Bali.

4.1.2 Struktur Organisasi PT. PJB UNIT PEMBANGKITAN GRESIK

Peranan organisasi bagi perusahaan sangat penting, karena tanpa adanya organisasi yang baik maka perusahaan tersebut tidak dapat berjalan dengan baik dan lancar. Struktur organisasi mutlak diperlukan bagi setiap organisasi apapun bentuknya. Hal ini untuk melihat fungsi dan tanggung jawab dari bagian-bagian yang ada didalamnya. Dengan adanya struktur organisasi, koordinasi dapat

dilakukan dengan mudah antar bagian dan membuat bagian-bagian dalam perusahaan dapat berfungsi dengan baik dan penuh tanggung jawab sehingga tercipta suatu sistem kerja yang efektif dan efisien, sesuai dengan tujuan perusahaan.

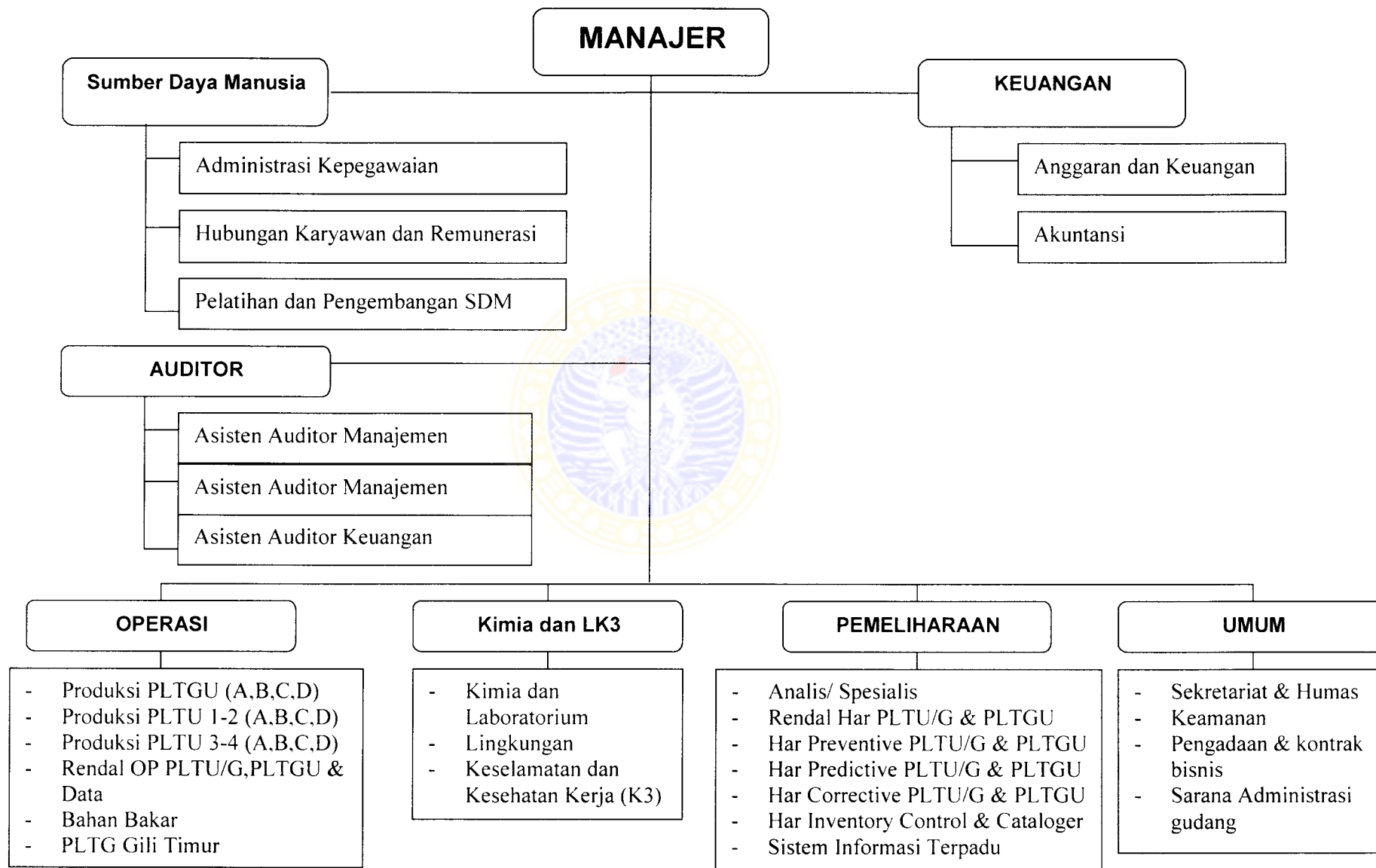
Tugas pokok PT. PJB UP Gresik adalah memproduksi energi listrik yang andal dan efisien secara komersil dan ramah terhadap lingkungan sesuai dengan kontrak kinerja yang ditetapkan oleh Direksi PT. PJB UP Gresik Untuk melaksanakan tugas pokok sebagaimana tersebut di atas, PT. PJB UP Gresik mempunyai fungsi–fungsi sebagai berikut :

- a. Pengendalian Produksi
- b. Pengendalian Pemeliharaan
- c. Pengendalian Keuangan
- d. Kimia dan Lingkungan
- e. Bidang SDM
- f. Bidang Umum
- g. Auditor

Adapun struktur organisasi PT. PJB UP Gresik adalah sebagai berikut :

Gambar 4.1

STRUKTUR ORGANISASI PT. PJB UP GRESIK



Sumber : Intern PT. PJB UP Gresik

Untuk mendukung tugas pokok PT. PJB UP Gresik, Manajer dibantu oleh beberapa Deputi Manajer dengan tugas dan fungsi sebagai berikut :

A. Manajer

Manajer adalah pemegang dan pengendali serta bertanggung jawab atas semua yang berkaitan dengan operasional perusahaan. Manajer dalam melaksanakan tugasnya dibantu oleh Deputi Manajer Operasi, Deputi Manajer Pemeliharaan, Deputi Manajer Keuangan, Deputi Manajer Kimia LK3, Deputi Manajer SDM, Deputi Manajer Umum dan Auditor.

B. Deputi Manajer Operasi

Deputi Manajer Operasi mempunyai fungsi membantu Manajer dalam mengelola secara langsung teknis operasi di dalam pelaksanaan pengamatan dan mengupayakan agar operasi unit pembangkit dapat beroperasi handal, lancar, aman dan ekonomis sesuai prosedur dan pola kerja lain yang telah ditetapkan serta melaksanakan sepenuhnya seluruh program Keselamatan dan Kesehatan Kerja.

Untuk melaksanakan fungsi tersebut Deputi Manajer Operasi didukung oleh Leader Operasi (pegawai Shift) yang dinas secara bergantian dan Supervisor/ Spesialis Operasi (pegawai Non Shift) .

C. Deputi Manajer Pemeliharaan

Deputi Manajer Pemeliharaan mempunyai fungsi membantu Manajer agar Unit Pembangkit dapat berjalan dengan handal , lancar, aman dan ekonomis dengan tingkat kesiapan keandalan dan efisiensi yang optimum serta memberikan masukan tentang pertimbangan secara teknis dan ekonomis khususnya di dalam pengelolaan di Bidang Pemeliharaan Unit Pembangkitan, termasuk pemeliharaan Gedung serta melaksanakan sepenuhnya seluruh program Keselamatan dan Kesehatan Kerja kepada

staf bidang pemeliharaan. Untuk melaksanakan fungsi tersebut Deputy Manajer didukung oleh Spesialis / Supervisor dilintas Pengendalian Pemeliharaan.

D. Deputy Manajer Keuangan

Deputy Manajer Keuangan mempunyai fungsi membantu Manajer di dalam mengelola keuangan perusahaan untuk menunjang kegiatan PT. PJB UP Gresik serta mendukung sepenuhnya seluruh program K3 kepada staf bidang pengendalian keuangan. Untuk melaksanakan fungsi tersebut Deputy Manajer Keuangan didukung oleh Supervisor Anggaran dan Akuntansi beserta staf-staf Pengendalian Keuangan.

E. Deputy Manajer Kimia dan Lingkungan

Deputy Manajer Kimia dan Lingkungan mempunyai fungsi membantu Manajer dalam upaya penanganan bidang kimia dan lingkungan PT. PJB UP Gresik, serta melaksanakan sepenuhnya program Keselamatan dan Kesehatan Kerja kepada staf Kimia dan Lingkungan.

Dalam melaksanakan tugas tersebut Deputy Manajer Kimia dan Lingkungan didukung oleh Spesialis dan Analis dilingkungan kerja Kimia dan Lingkungan beserta staf-staf terkaitnya.

F. Deputy Manajer Sumber Daya Manusia

Deputy Manajer Sumber Daya Manusia mempunyai fungsi membantu dalam memberikan pemikiran kepada Manajer dalam hal pengembangan SDM dan Organisasi serta pembentukan budaya perusahaan serta mengelola / mengembangkan SDM dengan segala aspeknya termasuk menyiapkan dan menyelenggarakan pendidikan dan pelatihan serta ikut serta menumbuh-kembangkan kesadaran seluruh pegawai akan pentingnya Keselamatan dan Kesehatan Kerja. Untuk melaksanakan fungsi SDM Deputy Manajer SDM didukung oleh Supervisor Kepegawaian, Kesejahteraan dan Diklat beserta para staf-staf di bidang SDM.

G. Deputi Manajer Umum

Deputi Manajer Umum mempunyai fungsi membantu Manajer dalam hal mengelola Koresponden melalui Tata Laksana Surat menyurat dan Kearsipan (Sekretariat dan Humas), Menyediakan fasilitas dan sarana, Pengadaan Barang dan Jasa termasuk Gudang serta Keamanan terpadu dilingkungan PT. PJB UP Gresik serta mendukung sepenuhnya program Keselamatan dan Kesehatan Kerja (K3). Untuk melaksanakan fungsi Umum ini Deputi Manajer Umum didukung oleh para Supervisor Sekretariat dan Humas, fasilitas dan sarana, pengadaan dan keamanan beserta staf-staf terkaitnya.

H. Kepala Audit Intern

Kepala Audit Intern adalah berfungsi membantu Manajer dalam hal pengawasan dan pengendalian sehingga rencana dan sasaran / tujuan perusahaan dapat dicapai secara optimum dan mendukung program Keselamatan dan Kesehatan Kerja. Dalam melaksanakan tugasnya Kepala Audit Intern didukung oleh staf Auditor.

4.2 Deskripsi Hasil Penelitian

Manajemen perusahaan yang sehat selalu memperhatikan kesejahteraan karyawannya. Karena perusahaan akan memperoleh timbal balik dari mereka. Agar perusahaan dapat bertahan hidup dan berkembang, pada saat-saat tertentu perusahaan harus mengadakan program tertentu. Perusahaan juga harus memperoleh dana segar untuk investasi perusahaan. Oleh karena itu, manajemen perusahaan harus dapat mengolah keuangan perusahaan. Sehingga perusahaan dapat berkembang dan kesejahteraan tidak turun.

Untuk tujuan tersebut, salah satu cara yang dapat dilakukan yaitu melaksanakan *tax saving* atas PPh Badan dan PPh atas penghasilan karyawan yang notabene juga dibayarkan oleh perusahaan dengan usaha pengurangan pajak namun tetap mematuhi ketentuan peraturan perpajakan. Upaya yang dapat dilaksanakan untuk memperoleh *tax saving* tersebut adalah *tax planning* perhitungan PPh pasal 21. Dalam menghitung PPh pasal 21 pegawai tetap, banyak yang mengatakan "Gross up-lah ketika secara fiskal perusahaan dalam keadaan laba".

Pada dasarnya pemberian tunjangan PPh pasal 21 dengan cara *gross up* adalah memberikan tunjangan pajak sebesar PPh pasal 21 yang masih harus dipotong, yaitu PPh pasal 21 yang terutang. Dengan memberikan tunjangan pajak berarti akan menambah penghasilan yang menjadi Objek PPh pasal 21 pegawai yang bersangkutan dan akan dikenai PPh Pasal 21 sebesar tarif PPh yang berlaku. Bisa jadi, tarif yang diterapkan adalah sebesar 5% apabila Penghasilan Kena Pajak (PKP) berjumlah Rp 25.000.000,00, bisa jadi 10%, 15%, 25% bahkan bisa pula dineai tarif tertinggi 35% tergantung jumlah PKP-nya.

Di lain pihak, tunjangan PPh yang diberikan kepada pegawai merupakan biaya yang dapat dibebankan sebagai pengurang (*deductible expenses*) dalam menghitung PPh Badan perusahaan. Ini artinya tunjangan PPh Pasal 21 dapat mengurangi PPh Badan

perusahaan sebesar maksimal 30% apabila perusahaan secara fiskal memperoleh keuntungan Rp. 100.000.000,00, maka dapat saja pengurangan PPh Badan tersebut hanya sebesar 15%, atau 10% dari tunjangan PPh Pasal 21. Namun bisa pula, pemberian tunjangan PPh Pasal 21 yang mengakibatkan bertambahnya PPh Pasal 21 yang terutang ternyata tidak berdampak apa-apa di PPh Badan, yaitu apabila perusahaan secara fiskal masih rugi. Paling maksimal, pengaruhnya hanya terhadap bertambahnya hak kompensasi kerugian. Akan tetapi secara *cash flow* perusahaan tetap saja rugi.

Tunjangan PPh Pasal 21 seperti tunjangan lainnya bisa diberikan kepada seluruh pegawainya, bisa juga hanya beberapa pegawai saja sesuai dengan kebijakan perusahaan. PPh Pasal 21 yang ditanggung oleh perusahaan akan memiliki aspek pajak tidak menambah penghasilan pegawai dan tidak bisa menjadi biaya di PPh Badan. Hal ini berarti tidak menambah PPh Pasal 21 terutang dan tidak mengurangi PPh Badan yang terutang. Sedangkan apabila perusahaan memberikan tunjangan PPh pasal 21, maka akan memiliki aspek pajak berupa menambah penghasilan pegawai yang berarti menambah beban pajak Pasal 21 yang terutang, akan tetapi tunjangan pajak tersebut dapat menjadi biaya di PPh Badan sehingga mengurangi jumlah PPh Badan yang terutang.

Untuk memilih apakah perusahaan akan menanggung PPh Pasal 21 yang terutang atau memberikan tunjangan PPh Pasal 21, maka perusahaan harus melakukan analisis pengaruh beban pajak secara total yang harus dibayarnya.

4.3 Pembahasan

4.3.1 Jumlah Pegawai dan Kebijakan Perusahaan terhadap Gaji Pegawai

PT. PJB UP Gresik merupakan perusahaan BUMN yang bergerak di bidang produksi energi listrik, memiliki pegawai sebanyak 394 pegawai tetap.

Secara umum, penghasilan yang diterima oleh tiap pegawai terbagi menjadi 3 macam penghasilan, yaitu :

1 Penghasilan Teratur, yang meliputi :

- a. Gaji Pokok
- b. Tunjangan Rumah
- c. Tunjangan Transport
- d. Tunjangan Jabatan

2. Penghasilan Tambahan, meliputi :

- a. Lembur
- b. Piket
- c. Premi
- d. BBM
- e. Komisi Rapat
- f. Sup GD
- g. Suplisi Tunjangan Jabatan

3 Tunjangan – tunjangan , meliputi :

- a. Tunjangan Hari Raya (THR)
- b. Tunjangan Pajak



4.3.2 Pelaksanaan Penghitungan PPh Pasal 21

Pelaksanaan penghitungan PPh Pasal 21 di PT. PJB UP Gresik merupakan tugas dan tanggung jawab bagian Anggaran dan Keuangan yang berada di bawah pimpinan Deputi Manajer Keuangan. Bagian ini mempunyai peran secara umum di bidang yang berhubungan dengan keuangan perusahaan. Bagian ini bertanggungjawab terhadap keseluruhan kegiatan akuntansi dan keuangan perusahaan, kegiatan tersebut antara lain berupa pembelian atau pengadaan bahan baku, produksi, dan sarana penunjang, penganggaran, serta pengaturan dana (termasuk deposito dan lain-lain), perhitungan biaya (termasuk biaya gaji karyawan), perpajakan dan kalkulasi harga.

Seperti yang telah dijelaskan diatas, penghitungan dan pembayaran gaji karyawan merupakan salah satu tugas dari bagian ini. Sehingga kewajiban perpajakan yang timbul atas pembayaran gaji/ penghasilan kepada karyawan tersebut menjadi tanggung jawab dari bagian ini pula. Adapun pelaksanaan kewajiban perpajakan khususnya PPh Pasal 21 atas karyawan yang dilakukan oleh bagian Anggaran dan Keuangan, antara lain :

1. Pemotongan
2. Pembukuan
3. Penyetoran
4. Pelaporan

Untuk melaksanakan kegiatan tersebut PT. PJB UP Gresik berpedoman pada Keputusan Dirjen Pajak dan Undang-Undang Perpajakan yang berlaku serta Keputusan dari Dirjen Anggaran. Sebelumnya yang perlu diketahui terlebih dahulu adalah bahwa di dalam penerapan pemberian gaji pada PT. PJB UP Gresik ini, gaji bersih yang diterima karyawan PT PJB UP Gresik sebelum pemberian tunjangan pajak merupakan *take home pay*. Sehingga besarnya tunjangan pajak yang diberikan adalah berdasarkan jumlah gaji yang diterima setiap bulan. Daftar penghasilan karyawan tetap PT.PJB UP Gresik selama

tahun 2003 dapat dilihat pada lampiran 1. Pada lampiran 1 diketahui bahwa total penghasilan *take home pay* dari 394 karyawan selama tahun 2003 PT.PJB UP Gresik adalah berjumlah Rp. 25.031.794.685,00. Jumlah total penghasilan tersebut berasal dari penghasilan teratur ditambah penghasilan tambahan dan ditambah THR selama tahun 2003.

4.3.3 Penghitungan PPh Pasal 21 dengan Metode Tunjangan Pajak (*Gross Up*)

Selanjutnya pada lampiran 2 dapat dilihat perincian dari pengenaan PPh pasal 21 atas karyawan dan sekaligus tunjangan pajak yang diberikan kepada setiap karyawan atas penghasilan yang diterima. Dari ilustrasi diatas dapat disimpulkan bahwa perusahaan menanggung pajak atas penghasilan karyawannya. Penghitungan besaran tunjangan pajak yang diberikan perusahaan adalah dengan menggunakan metode *gross-up*, dengan tujuan biaya tunjangan pajak atas penghasilan karyawan yang diberikan perusahaan dapat dibiayakan sesuai dengan Undang-undang Perpajakan. Kelebihan dari metode *gross-up* ini adalah jumlah tunjangan pajak yang diberikan sama besar dengan jumlah PPh pasal 21 yang seharusnya terutang/ dipotong oleh perusahaan. Pajak Penghasilan yang dibayar perusahaan tersebut dapat diakui sebagai pengurang penghasilan bruto perusahaan sesuai ketentuan perpajakan, dimana tunjangan PPh Pasal 21 tersebut diberikan sebesar jumlah PPh Pasal 21 terutang. Adapun daftar besaran tunjangan pajak karyawan PT. PJB UP untuk bulan biasa (tanpa THR) dapat dilihat pada lampiran 2A dan daftar tunjangan pajak pada bulan yang diberikan THR terdapat pada lampiran 2B.

Dari lampiran 1 diketahui bahwa total penghasilan karyawan (*take home pay*) selama setahun adalah sebesar Rp. 25.031.794.685,00, dan atas penghasilan tersebut perusahaan memberikan tunjangan pajak dengan metode *gross-up* dengan total sebesar Rp. 2.176.549.169,00 (perhitungan dapat dilihat pada lampiran 2), sehingga

metode *gross-up* menjadi sebesar Rp. 27.208.343.787,00 (perhitungan dapat dilihat pada lampiran 2). Jumlah tersebut seluruhnya dapat dibiayakan, sehingga dapat dimasukkan ke dalam perhitungan laba/rugi yang dapat kita lihat pada tabel 4.2 sebagai berikut :



TABEL 4.2
PERHITUNGAN LABA RUGI METODE GROSS-UP MURNI
(YANG DILAKSANAKAN PERUSAHAAN)
UNTUK TAHUN YANG BERAKHIR 31 DESEMBER 2003
(dalam rupiah)

KETERANGAN	KOMERSIAL	KOREKSI	FISKAL
A. PENDAPATAN OPERASI :			
PENJUALAN TENAGA LISTRIK	4.750.431.364.639	-	4.750.431.364.639
JASA OPERASI & PEMELIHARAAN	-	-	-
PENDAPATAN LAINNYA	-	-	-
JUMLAH PENDAPATAN OPERASI	4.750.431.364.639	-	4.750.431.364.639
B. BEBAN OPERASI :			
1 BAHAN BAKAR DAN MINYAK PELUMAS	3.109.287.462.157	-	3.109.287.462.157
2 PEMELIHARAAN :			
- PEMAKAIAN MATERIAL	109.014.353.572	-	109.014.353.572
- JASA BORONGAN	24.426.007.968	-	24.426.007.968
JUMLAH PEMELIHARAAN	133.440.361.540	-	133.440.361.540
3 KEPEGAWAIAN :			
- GAJI & UPAH	27.208.343.855	-	27.208.343.855
JUMLAH KEPEGAWAIAN	27.208.343.855	-	27.208.343.855
4 BEBAN PENYUSUTAN	704.531.882.977	-	704.531.882.977
5 BEBAN OPERASI LAINNYA	17.407.556.756	-	17.407.556.756
JUMLAH BEBAN OPERASI	3.991.875.607.285	-	3.991.875.607.285
C. LABA (RUGI) OPERASI	758.555.757.354	-	758.555.757.354
D. PENDAPATAN (BEBAN) DILUAR OPERASI :			
1 LABA / PENDAPATAN	762.168.109	-	762.168.109
2 BIAYA (BEBAN)	(196.990.102)	-	(196.990.102)
3 BUNGA PINJAMAN	-	-	-
4 PENDAPATAN / BEBAN SELISIH KURS	(19.293.986.934)	-	(19.293.986.934)
JUMLAH PENDAPATAN (BEBAN) DILUAR OPERASI	(18.728.808.927)	-	(18.728.808.927)
E. LABA (RUGI) SEBELUM PAJAK PENGHASILAN	777.284.566.281		777.284.566.281
F. PENGHASILAN (BEBAN) PAJAK TANGGUHAN	233.167.869.000		233.167.869.000
G. LABA (RUGI) SETELAH PAJAK PENGHASILAN	544.116.697.281		544.116.697.281

Ket :

*. Tidak ada koreksi karena dalam metode *gross up* murni ini, semua diberi tunjangan pajak, sehingga dapat dibiayakan.

Sumber : Data intern perusahaan yang diolah

Dari tabel 4.2 diatas diketahui bahwa jumlah beban atas gaji dan upah karyawan sebesar Rp. 27.208.343.787,00 seluruhnya dapat dibiayakan, sehingga jumlah Laba Bersih Sebelum Pajak Penghasilan sebesar Rp. 777.284.566.000,00. PPh Badan terutang tahun 2003 atas Penghasilan Kena Pajak (sesuai tarif pasal 17 UU PPh th.2000) adalah :

10 % x Rp. 50.000.000,00	=	Rp. 5.000.000,00
15 % x Rp. 50.000.000,00	=	Rp. 7.500.000,00
30 % x Rp. 777.184.566.000	=	Rp. 233.155.370.000,00.
		<hr/>
		Rp. 233.167.870.000,00 (Pembulatan)

4.3.4 Penghitungan PPh Pasal 21 dengan Metode *Non Gross-Up* (karyawan berpenghasilan diatas Rp. 200.000.000,00 setahun diberikan kenikmatan pajak) dan Metode *Gross-Up* (karyawan berpenghasilan dibawah Rp. 200.000.000,00 setahun diberikan tunjangan pajak)

Apabila PPh Pasal 21 yang dibayar perusahaan diberikan dalam bentuk tunjangan PPh, maka PPh Pasal 21 tersebut dapat diperlakukan sebagai biaya menurut ketentuan perpajakan. Akan tetapi dalam metode *gross-up* ini akan terjadi kenaikan dalam perhitungan PPh pasal 21 yang dibayar oleh perusahaan yang dikarenakan unsur tunjangan pajak tersebut akan menambah total penghasilan yang akan menjadi Dasar Pengenaan Pajak (DPP)-nya. Yang dipermasalahkan disini apakah kenaikan yang ditimbulkan akibat pemberian tunjangan pajak tersebut cukup signifikan jika dibandingkan dengan pengaruh pajaknya. Pada karyawan yang berpenghasilan lebih dari Rp 200.000.000,00 setahun akan lebih menguntungkan bagi perusahaan jika tidak diberikan kenikmatan pajak (*non gross-up*), melainkan dengan metode ditanggung

oleh perusahaan karena tarif pajaknya lebih tinggi, yaitu 35%. Tarif ini lebih tinggi bila dibandingkan dengan lapisan tertinggi tarif PPh badan yang hanya 30%. Walaupun pada akhirnya PPh yang ditanggung perusahaan tersebut tidak dapat dibiayakan ke dalam perhitungan laba/rugi perusahaan, akan tetapi jumlah PPh yang dibayarkan atas penghasilan karyawan akan berkurang. Sedangkan untuk karyawan lainnya yang penghasilannya dibawah Rp 200.000.000,00 setahun tetap diberikan tunjangan pajak (*gross up*) karena tarif PPh-nya masih dibawah tarif tertinggi PPh Badan yaitu sebesar 30%. Adapun daftar penghasilan karyawan PT.PJB UP Gresik tahun 2003 dengan menggunakan metode *gross up - non gross up* beserta pengenaan PPh Pasal 21- nya dapat dilihat pada lampiran 3.

Dari lampiran 1 diketahui bahwa total penghasilan karyawan (*take home pay*) selama setahun adalah sebesar Rp. 25.031.794.685,00,00. Dari total jumlah tersebut, 377 karyawan yang berpenghasilan di bawah Rp. 200.000.000,00 per tahun dengan total sebesar Rp. 21.052.557.047,00 diberikan tunjangan pajak dengan metode *gross-up*. Atas penghasilan tersebut perusahaan memberikan tunjangan pajak sebesar Rp. 1.153.167.153,00 (perhitungan dapat dilihat pada lampiran 3). Sehingga jumlah penghasilan karyawan setelah ditambah dengan tunjangan pajak dengan metode *gross-up* menjadi sebesar Rp. 22.205.724.200,00. Untuk 17 karyawan yang berpenghasilan diatas Rp. 200.000.000,00 setahun, total penghasilan Rp. 3.979.237.638,00 (perhitungan dapat dilihat pada lampiran 3) tidak diberikan tunjangan pajak, sehingga total beban gaji dengan metode *gross up - non gross up* yang dapat dibiayakan ke dalam perhitungan laba/rugi adalah sebesar Rp. 26.184.961.838,00. Jumlah tersebut dapat dilihat dalam perhitungan laba/rugi sebagai berikut (tabel 4.3)

TABEL 4.3
PERHITUNGAN LABA RUGI METODE GROSS UP - NON GROSS UP
UNTUK TAHUN YANG BERAKHIR 31 DESEMBER 2003
 (dalam rupiah)

KETERANGAN	KOMERSIAL	KOREKSI	FISKAL
A. PENDAPATAN OPERASI :			
PENJUALAN TENAGA LISTRIK	4.750.431.364.639	-	4.750.431.364.639
JASA OPERASI & PEMELIHARAAN	-	-	-
PENDAPATAN LAINNYA	-	-	-
JUMLAH PENDAPATAN OPERASI	4.750.431.364.639	-	4.750.431.364.639
B. BEBAN OPERASI :			
1 BAHAN BAKAR DAN MINYAK PELUMAS	3.109.287.462.157	-	3.109.287.462.157
2 PEMELIHARAAN :			
- PEMAKAIAN MATERIAL	109.014.353.572	-	109.014.353.572
- JASA BORONGAN	24.426.007.968	-	24.426.007.968
JUMLAH PEMELIHARAAN	133.440.361.540	-	133.440.361.540
3 KEPEGAWAIAN :			
- GAJI & UPAH	26.861.329.661	(676.367.823)*	26.184.961.838
JUMLAH KEPEGAWAIAN	26.861.329.661	-	26.184.961.838
4 BEBAN PENYUSUTAN	704.531.882.977	-	704.531.882.977
5 BEBAN OPERASI LAINNYA	17.407.556.756	-	17.407.556.756
JUMLAH BEBAN OPERASI	3.991.528.593.091	-	3.990.852.225.268
C. LABA (RUGI) OPERASI	758.902.771.548	-	759.579.139.371
D. PENDAPATAN (BEBAN) DILUAR OPERASI :			
1 LABA / PENDAPATAN	762.168.109	-	762.168.109
2 BIAYA (BEBAN)	(196.990.102)	-	(196.990.102)
3 BUNGA PINJAMAN	-	-	-
4 PENDAPATAN / BEBAN SELISIH KURS	(19.293.986.934)	-	(19.293.986.934)
JUMLAH PENDAPATAN (BEBAN) DILUAR OPERASI	(18.728.808.927)	-	(18.728.808.927)
E. LABA (RUGI) SEBELUM PAJAK PENGHASILAN	777.631.580.475		778.307.948.298
F. PENGHASILAN (BEBAN) PAJAK TANGGUHAN	233.474.884.000		233.474.884.000
G. LABA (RUGI) SETELAH PAJAK PENGHASILAN	544.156.696.475		544.833.064.298

Ket:

* Koreksi karena penghasilan diatas Rp 200.000.000,00 setahun tidak dapat dibiayakan, perhitungan dapat dilihat di lampiran 3

Sumber : Data intern perusahaan yang diolah

Dari perhitungan laba/rugi diatas dapat dilihat bahwa akibat adanya penurunan biaya gaji dan upah dari Rp. 26.861.329.661,00 menjadi Rp. 26.184.961.838,00 yang disebabkan adanya koreksi sebesar Rp. 676.367.823,00 sehingga mengakibatkan adanya kenaikan pada Laba Sebelum Pajak, sehingga PPh Badan tahun 2003 yang terutang dapat dihitung :

10 % x Rp.	50.000.000,00	=	Rp.	5.000.000,00
15 % x Rp.	50.000.000,00	=	Rp.	7.500.000,00
30 % x Rp.	777.207.948.298,00	=	Rp.	233.162.384.489,00.
				<hr/>
			Rp.	233.474.884.000,00 (pembulatan)

Dari perhitungan diatas dapat diketahui terjadi kenaikan pada PPh Badan yaitu dari Rp. 233.167.869.884,00 menjadi Rp. 233.474.884.000,00. Kenaikan ini disebabkan adanya penurunan dari akun beban gaji dan upah sebagai akibat dari penghapusan tunjangan pajak bagi karyawan yang berpenghasilan diatas Rp. 200.000.000,00 setahun.

4.3.5 Penghitungan *Tax Saving* PPh Badan

Berdasarkan penerapan dua metode diatas, dapat diketahui adanya perubahan jumlah beban gaji dan upah akan secara langsung mempengaruhi Perhitungan Laba Rugi dan jumlah Laba Bersih sebelum Pajak, dan selanjutnya berpengaruh pula pada PPh yang dibayarkan atas Laba Perusahaan. Berikut ini adalah perbandingan yang dapat diperoleh :

TABEL 4.4
LABA BERSIH KOMERSIAL
(Dalam Rupiah)

	Metode Gross-Up murni (yang dilaksanakan perusahaan)	Metode Gross-Up dan Metode Non Gross-Up
Laba komersial sebelum PPh	777.284.566.281,00	777.631.580.475,00
Pengh. Kena Pajak Fiskal	777.284.566.281,00	778.307.948.298,00
PPh Badan terutang	233.167.869.884,00	233.474.884.489,00
Laba Bersih setelah PPh	544.116.696.397,00	544.833.063.809,00

Sumber : Hasil Analisa

Tabel diatas menunjukkan bahwa laba komersial sebelum PPh untuk metode *gross-up* murni tidak terjadi kenaikan/penurunan, yaitu sebesar Rp. 777.284.566.281,00. Sedangkan untuk metode *gross up* dan metode *non gross up*, antara laba komersial sejumlah Rp. 777.631.580.475,00 dengan laba fiskal (Penghasilan Kena Pajak) sejumlah Rp. 778.307.948.298,00 terjadi kenaikan sebesar Rp.676.367.823,00 yang disebabkan adanya koreksi fiskal positif. Peningkatan terhadap akun laba bersih menyebabkan peningkatan pada PPh Badan terutang yaitu sebesar Rp. 307.014.605,00. Jika dilihat lagi untuk laba komersial pada metode *gross up* dan metode *non gross up* adalah lebih tinggi dibandingkan laba komersial di metode *gross-up* murni. Hal ini disebabkan adanya *tax saving* yang dilakukan perusahaan atas pajak penghasilan yang dibayarkan.

TABEL 4.5
PERBANDINGAN PPh PASAL 21 TERUTANG
(Dalam Rupiah)

	Metode Gross-Up murni (yang dilaksanakan perusahaan)	Metode Gross-Up dan Metode Non Gross-Up
PPh Pasal 21 terutang	2.176.549.169,00	1.829.534.976,00
PPh Pasal 21 dibayar perusahaan dalam bentuk tunjangan pajak (<i>deductible expenses</i>)	2.176.549.169,00	1,153,167,153.00
Selisih (PPh Pasal 21 yang ditanggung perusahaan)	-	676,367,823.00

Sumber : Hasil Analisa

Tabel 4.5 menunjukkan adanya penghematan yang dilakukan atas pajak penghasilan karyawan dimana dengan penggunaan metode *gross up* dan metode *non gross up* akan memberikan perusahaan *tax saving* sebesar Rp. 347.014.193,00.

Untuk lebih memperjelas terjadinya *tax saving* atas pembayaran pajak penghasilan oleh perusahaan, maka gabungan dari ilustrasi diatas dapat dilihat pada table 4.6 berikut ini :

TABEL 4.6
TAX SAVING PPh BADAN dan PPh KARYAWAN
YANG DIBAYAR PERUSAHAAN

No.	Metode	PPh Badan	Beban PPh 21 Karyawan atas tunjangan pajak	PPh ditanggung perusahaan	Total PPh Dibayar
1	Gross Up murni	233.167.869.000	2,176,549,169	-	235.344.418.169
2	Gross Up-Non Gross Up	233.474.884.000	1,153,167,153	676,367,823	235.304.418.976
	Selisih				39.999.193

Sumber : Hasil Analisa

Berdasarkan tabel diatas dapat dilihat bahwa ada peningkatan pada PPh Badan terutang akibat atas berkurangnya biaya gaji dan upah yaitu dari Rp. 233.167.869.000,00 menjadi Rp. 233.474.884.000,00 sehingga ada kenaikan atas PPh Badan sebesar Rp.307.015.000,00. Akan tetapi kenaikan pengenaan atas PPh Badan akan diimbangi dengan penurunan atas PPh pasal 21 yang dibayarkan perusahaan atas penghasilan karyawan baik dalam bentuk pemberian tunjangan pajak (Rp. 1.153.167.153,00) ataupun yang berasal dari PPh pasal 21 yang ditanggung perusahaan (Rp. 676.367.823,00), sehingga dari jumlah total PPh yang dibayarkan perusahaan atas PPh pasal 21 karyawan terdapat penurunan dari Rp. 2.176.549.169,00 (metode *gross-up* murni) menjadi Rp. 1.829.534.976,00 (Rp. 1.153.167.153,00 + Rp. 676.367.823,00) (metode *gross up* dan metode *non gross up*) sehingga terdapat penurunan pembayaran atas PPh karyawan sejumlah Rp. 347.014.193,00, sehingga akan terjadi penghematan pajak (*tax saving*) atas PPh yang dibayar perusahaan (PPh Badan dan PPh karyawan) sebesar Rp. 39.999.193,00

BAB V

SIMPULAN DAN SARAN

Berdasarkan hasil pembahasan, maka dapat disimpulkan dan disarankan sebagai berikut :

5.1 Simpulan

1. Dalam metode *Gross Up* murni, pajak penghasilan pasal 21 karyawan yang pembayarannya diberikan tunjangan pajak yang dihitung dengan rumus *gross up* seluruhnya dapat dibiayakan, sehingga dapat dimasukkan dalam perhitungan laporan laba/rugi. Tetapi dalam metode *Gross Up - Non Gross Up*, pajak penghasilan pasal 21 karyawan yang dapat dibiayakan hanya untuk karyawan yang berpenghasilan di bawah Rp. 200.000.000,00 setahun, karena tarif pajaknya lebih rendah dari tarif pajak penghasilan badan yang tarifnya 30%.
2. Pada laba perusahaan, dapat dibandingkan antara metode *gross up* murni dan metode *gross up - non gross up*. Pada metode *gross up* murni, laba komersial dan laba fiskal tidak ada perbedaan, sehingga laba bersih setelah pajak penghasilan tidak ada perbedaan. Namun, pada metode *gross up - non gross up*, terjadi koreksi fiskal positif, dikarenakan untuk penghasilan diatas Rp. 200.000.000,00 setahun yang pembayaran PPh pasal 21-nya yang ditanggung perusahaan tidak dapat dibiayakan, sehingga laba bersih setelah pajak penghasilan juga terdapat perbedaan. Jadi, apabila dibandingkan dengan kedua metode diatas, maka jumlah PPh Badan metode *gross up - non gross up* lebih tinggi dibandingkan dengan metode *gross up* murni.

3. Jika dibandingkan dengan pajak penghasilan pasal 21, terdapat penghematan pajak penghasilan karyawan sebesar Rp. 347.014.193,00, apabila perusahaan menggunakan metode *gross up – non gross up* dan terjadinya *tax saving* sebesar Rp. 39.999.193,00 atas pembayaran pajak penghasilan yang dibayar perusahaan.

5.2 Saran

Berdasarkan uraian simpulan dari penelitian ini, maka dalam upaya memperoleh *tax saving* pajak penghasilan badan dan pajak penghasilan karyawan, perusahaan dapat melakukan *tax planning*.

Dalam melakukan *tax planning* pajak penghasilan badan, perusahaan perlu melakukan analisa terlebih dahulu terhadap beberapa faktor, yaitu tingkat laba yang dicapai perusahaan, tingkat penghasilan yang dibayarkan kepada karyawan, dan peraturan perpajakan yang terkait dengan pelaksanaan *tax planning* ini (dalam hal ini berkaitan dengan tarif atas PPh Orang Pribadi dan Badan). Peningkatan jumlah pajak penghasilan badan pada penerapan metode *gross up – non gross up* yang terjadi ternyata mampu diimbangi dengan penurunan atas pembayaran pajak penghasilan pasal 21 yang dibayarkan perusahaan atas penghasilan karyawan baik dalam bentuk pemberian tunjangan pajak (metode *gross up*) ataupun yang berasal dari pajak penghasilan pasal 21 yang diberikan kenikmatan pajak/ditanggung perusahaan (metode *non gross up*), sehingga terjadi *tax saving* atas pajak penghasilan yang dibayar perusahaan.

Atas dasar perhitungan tersebut, untuk kondisi yang serupa dengan paparan penulis maka disarankan kepada perusahaan agar menggunakan metode *gross up-non gross up* dalam menghitung pembayaran atas PPh karyawan.

DAFTAR PUSTAKA

- , *Keputusan Dirjen Pajak No. 545/PJ/2000 tentang Pelaksanaan Pemotongan, Penyetoran dan Pelaporan Pajak Penghasilan Pasal 21 dan Pasal 26 sehubungan dengan pekerjaan Jasa dan Kegiatan Orang Pribadi*
- , *Undang – Undang Republik Indonesia Nomor 17 Tahun 2000 tentang Pajak Penghasilan*
- , *Peraturan Pemerintah Nomor 47 Tahun 2003 Pajak Penghasilan yang ditanggung oleh Pemerintah atas Penghasilan Pekerja dari Pekerjaan.*
- , *Peraturan Menteri Keuangan Republik Indonesia Nomor 564/KMK.03/2004 tentang Penyesuaian Besarnya Penghasilan Tidak Kena Pajak*
- Early Suandy, *Perencanaan Pajak*, 2001, Salemba Empat
- Indonesia Tax Review Vol IV/Edisi 05/2004*
- Indonesia Tax Review Vol IV/Edisi 05/2004*
- J. Tanzil & Co, 2003, *Workshop Perpajakan, Perhitungan PPh Pasal 21 Tahun 2003*, LPPM “KIM”
- Media Akuntansi No. 18 bulan Juni 2001*
- Sugiyono, *Metodologi Penelitian Bisnis*, 1993, Alfabeta Bandung
- Tjahjono, Achmad dan Husein, Muhammad Fakhri, 2000, *Perpajakan Edisi Revisi*, UPP AMP YKPN
- Waluyo-Wirawan B Ilyas, *Perpajakan Indonesia Edisi Pertama*, 2002 Salemba Empat
- Zain, Muhammad, 2003, *Manajemen Perpajakan*, Salemba Empat



SURAT KETERANGAN

Nomor : 046 Kt/354/UPGRK/2006

Yang bertanda tangan di bawah ini :

Nama : Drs. Wisnoe Satrijono, MM
NID : 6794007Z
Jabatan : Deputi Manajer Sumber Daya Manusia

dengan ini kami menerangkan bahwa mahasiswa dari Fakultas Ekonomi Universitas Airlangga Surabaya Jurusan Akuntansi dibawah ini :


⇒ DIAH PURWANDARI. S NPM : 040234695 E

telah menyelesaikan Penelitian di PT Pembangkitan Jawa Bali Unit Pembangkitan Gresik mulai tanggal : **02 Januari s/d 16 Januari 2006**, dengan Judul penerapan tax planning pajak penghasilan pasal 21 untuk meminimalisir pajak penghasilan yang dibayar perusahaan atas gaji pegawai dan laba fishal perusahaan.

Demikian surat keterangan ini dibuat untuk dipergunakan sebagaimana mestinya.

Gresik, 02 Juni 2006

Deputi Manajer SDM



Drs. Wisnoe Satrijono, MM

LAMPIRAN 1

**DAFTAR PENGHASILAN PEGAWAI TETAP
TAHUN 2003**

NO	NAMA PEGAWAI	S T	LAMA BLN	PENGHASILAN SETAHUN			TOTAL PENGHASILAN BRUTO
				PENGHASILAN TERATUR	PENGHASILAN TAMBAHAN	THR	
1	A	K0	12	10.634.775	4.098.708	2.126.955	18.987.393
2	B	TK0	12	14.305.960	5.496.961	2.861.195	25.525.311
3	C	K1	12	14.305.960	5.525.407	2.861.195	25.553.757
4	D	TK0	12	14.437.655	5.449.090	2.887.535	25.661.815
5	E	K0	12	14.617.790	5.551.829	2.923.560	26.016.739
6	F	K1	12	14.608.275	5.581.740	2.921.655	26.033.325
7	G	K2	12	14.634.525	5.667.790	2.926.905	26.156.125
8	H	K1	12	14.581.115	5.756.766	2.916.225	26.170.331
9	J	K0	12	14.617.790	5.726.373	2.923.560	26.191.283
10	K	K2	12	14.730.290	5.801.951	2.946.060	26.424.361
11	L	K1	12	14.486.045	6.188.233	2.897.210	26.468.698
12	M	TK0	12	14.845.870	5.774.025	2.969.175	26.558.245
13	N	TK0	12	14.845.870	5.777.197	2.969.175	26.561.417
14	O	K2	12	14.800.540	5.840.425	2.960.110	26.561.185
15	P	K2	12	14.876.270	5.772.131	2.975.255	26.598.911
16	Q	K1	12	14.954.185	5.691.732	2.990.840	26.627.597
17	R	TK0	12	14.845.870	5.898.793	2.969.175	26.683.013
18	S	K1	12	14.898.745	5.955.754	2.979.750	26.813.999
19	T	K2	12	14.952.840	5.915.105	2.990.570	26.849.085
20	U	K2	12	15.049.920	5.816.869	3.009.985	26.886.759
21	V	K2	12	14.850.635	6.071.495	2.970.130	26.862.390
22	W	K2	12	15.144.885	5.745.375	3.028.980	26.948.220
23	X	K1	12	14.927.440	6.042.741	2.985.490	26.941.161
24	Y	K1	12	15.118.800	5.848.382	3.023.760	27.014.702
25	Z	K0	12	14.862.985	6.169.756	2.972.600	26.977.941
26	AA	K2	12	15.144.885	5.835.375	3.028.980	27.038.220
27	AB	TK0	12	16.508.839	4.671.274	2.872.500	26.925.113
28	AC	K1	12	15.049.920	6.003.510	3.009.985	27.073.400
29	AD	TK0	12	14.845.870	6.252.342	2.969.175	27.036.562
30	AE	K0	12	15.031.630	6.089.913	3.006.330	27.134.203
31	AF	K2	12	15.190.060	5.935.049	3.038.015	27.201.139
32	AG	K2	12	15.243.075	5.926.750	3.048.615	27.267.055
33	AH	K1	12	15.313.870	5.884.416	3.062.775	27.323.836
34	AI	K1	12	15.201.550	6.027.943	3.040.310	27.310.113
35	AJ	K2	12	15.363.600	5.834.906	3.072.720	27.343.946
36	AK	K1	12	15.365.620	5.834.416	3.073.125	27.346.286
37	AL	K2	12	15.118.800	6.143.828	3.023.760	27.310.148
38	AM	K2	12	15.191.325	6.245.896	3.038.265	27.513.751
39	AN	K1	12	14.914.735	6.676.696	2.982.950	27.557.331
40	AO	K3	12	15.522.645	5.950.232	3.104.530	27.681.937
41	AP	K2	12	15.490.825	6.051.982	3.098.165	27.739.137
42	AQ	TK0	12	9.256.060	10.803.000	4.628.030	29.315.120
43	AR	K2	12	15.339.180	6.353.881	3.067.840	27.828.741
44	AS	K2	12	15.373.385	6.320.338	3.074.680	27.843.083
45	AT	K2	12	15.577.805	6.141.489	3.115.565	27.950.424
46	AU	TK0	12	15.213.330	6.629.357	3.042.670	27.928.027
47	AV	K2	12	15.597.650	6.191.581	3.119.530	28.028.291
48	AW	K1	12	14.902.120	7.099.286	2.980.425	27.962.256
49	AX	K0	12	15.579.770	6.465.651	3.115.955	28.277.331
50	AY	K2	12	15.564.445	6.611.895	3.112.890	28.402.120

ADLN Perpustakaan Universitas Airlangga

NO	NAMA PEGAWAI	S T	LAMA BLN	PENGHASILAN SETAHUN			TOTAL PENGHASILAN BRUTO
				PENGHASILAN TERATUR	PENGHASILAN TAMBAHAN	THR	
51	AZ	K2	12	15.239.565	7.017.449	3.047.915	28.352.844
52	BA	K1	12	15.610.060	6.648.462	3.122.015	28.502.552
53	BB	TK0	12	15.691.395	6.579.399	3.138.280	28.547.354
54	BC	K1	12	15.049.920	7.441.723	3.009.985	28.511.613
55	BD	K1	12	15.544.545	6.873.025	3.108.910	28.635.390
56	BE	K1	12	14.998.170	7.556.879	2.999.635	28.554.319
57	BF	K1	12	15.544.545	6.928.956	3.108.910	28.691.321
58	BG	K1	12	15.502.875	7.097.446	3.100.575	28.801.471
59	BH	K3	12	15.961.085	6.717.352	3.192.220	29.062.877
60	BI	K2	12	15.595.675	7.214.547	3.119.135	29.048.492
61	BJ	K1	12	15.595.675	7.215.210	3.119.135	29.049.155
62	BK	K2	12	15.616.195	7.394.486	3.123.240	29.257.161
63	BL	K2	12	15.794.890	7.312.042	3.158.980	29.424.892
64	BM	K1	12	16.216.060	6.830.975	3.243.215	29.533.465
65	BN	K2	12	15.523.005	8.055.011	3.104.605	29.787.226
66	BO	K2	12	16.924.545	6.819.324	3.384.910	30.513.689
67	BP	K2	12	16.054.525	7.986.172	3.210.920	30.462.597
68	BQ	K3	12	15.294.755	8.937.136	3.058.955	30.349.801
69	BR	K2	12	15.472.850	8.974.194	3.094.570	30.636.184
70	BS	K2	12	15.851.205	8.622.344	3.170.245	30.814.039
71	BT	K1	12	15.558.575	9.258.930	3.111.715	31.040.935
72	BU	K2	12	18.133.670	7.287.710	3.626.735	32.674.850
73	BV	K2	12	18.244.070	7.182.928	3.648.815	32.724.628
74	BW	K2	12	18.427.285	6.973.732	3.685.460	32.771.937
75	BX	K3	12	18.459.170	7.106.295	3.691.835	32.949.135
76	BY	K3	12	18.425.790	7.193.196	3.685.160	32.989.306
77	BZ	K1	12	18.563.760	7.055.839	3.712.755	33.045.109
78	CA	K3	12	16.506.890	10.625.286	2.301.380	31.734.936
79	CB	K1	12	17.832.640	8.070.347	3.566.530	33.036.047
80	CC	K2	12	18.333.375	7.496.308	3.666.675	33.163.033
81	CD	K2	12	18.570.455	7.277.451	3.714.095	33.276.096
82	CE	K2	12	17.778.690	8.256.190	3.555.740	33.146.360
83	CF	K1	12	18.395.940	7.590.031	3.679.190	33.344.351
84	CG	K3	12	18.718.590	7.239.519	3.743.720	33.445.549
85	CH	K3	12	18.443.585	7.778.874	3.688.720	33.599.899
86	CI	K3	12	18.779.570	7.469.100	3.755.915	33.760.500
87	CJ	K2	12	18.433.270	8.095.859	3.686.655	33.902.439
88	CK	K3	12	18.357.140	8.303.471	3.671.430	34.003.471
89	CL	K3	12	19.205.755	7.344.339	3.841.155	34.232.404
90	CM	K3	12	19.233.380	7.525.699	3.846.680	34.452.439
91	CN	K2	12	19.341.200	7.446.465	3.868.240	34.524.145
92	CO	K3	12	19.184.425	7.684.342	3.836.885	34.542.537
93	CO	K3	12	18.395.940	8.691.543	3.679.190	34.445.863
94	CQ	K3	12	19.293.770	7.734.880	3.858.755	34.746.160
95	CR	K3	12	19.414.685	7.632.468	3.882.940	34.813.033
96	CS	K3	12	18.647.690	8.607.917	3.729.540	34.714.687
97	CT	K3	12	19.047.200	8.200.722	3.809.440	34.866.802
98	CU	K2	12	19.570.005	7.667.967	3.914.005	35.065.982
99	CV	K3	12	19.687.350	7.967.423	3.937.470	35.529.713
100	CW	K2	12	19.583.990	8.307.589	3.916.800	35.725.179
101	CX	K2	12	19.435.630	8.571.604	3.887.130	35.781.494
102	CY	K2	12	20.032.525	8.033.884	4.006.505	36.079.419
103	CZ	K2	12	20.079.330	8.053.965	4.015.870	36.165.035
104	DA	K3	12	20.241.160	8.099.520	4.048.235	36.437.150
105	DB	K3	12	18.163.785	10.687.958	3.632.760	36.117.263

NO	NAMA PEGAWAI	S T	LAMA BLN	PENGHASILAN SETAHUN			TOTAL PENGHASILAN BRUTO
				PENGHASILAN TERATUR	PENGHASILAN TAMBAHAN	THR	
106	DC	K2	12	20.032.525	8.802.797	4.006.505	36.848.332
107	DD	K2	12	18.952.995	10.287.889	3.790.600	36.822.084
108	DE	K2	12	18.432.225	11.142.354	3.686.445	36.947.469
109	DF	K2	12	18.486.280	11.161.735	3.697.260	37.042.535
110	DG	K2	12	18.342.575	11.415.544	3.668.515	37.095.149
111	DH	K3	12	18.486.280	11.352.016	3.697.260	37.232.816
112	DI	K3	12	21.414.910	8.158.317	4.282.985	38.139.197
113	DJ	K3	12	21.483.075	8.460.595	4.296.615	38.536.900
114	DK	K2	12	21.704.690	8.323.890	4.340.940	38.710.460
115	DL	K3	12	21.699.855	8.424.964	4.339.975	38.804.769
116	DM	K3	12	18.636.960	12.569.459	3.727.395	38.661.209
117	DN	K1	12	23.112.375	8.994.434	3.301.770	38.710.349
118	DO	K0	12	23.112.375	8.994.434	3.301.770	38.710.349
119	DP	K2	12	18.730.685	12.960.263	3.746.140	39.183.228
120	DQ	K2	12	22.212.840	8.936.641	4.442.570	40.034.621
121	DR	K3	12	19.799.200	12.079.030	3.959.840	39.797.910
122	DS	K2	12	16.386.905	16.405.695	3.277.385	39.347.370
123	DT	K3	12	17.113.115	16.841.168	3.422.625	40.799.533
124	DU	K2	12	22.403.115	11.083.104	4.480.625	42.447.469
125	DV	K3	12	23.936.560	10.670.693	4.787.315	44.181.883
126	DW	K3	12	22.186.850	13.262.531	4.437.370	44.324.121
127	DX	K2	12	25.024.130	9.970.771	5.004.830	45.004.561
128	DY	K3	12	25.181.385	10.481.999	5.036.280	45.735.944
129	DZ	K3	12	17.178.080	20.431.947	3.435.620	44.481.267
130	EA	K3	12	25.164.270	10.874.355	5.032.855	46.104.335
131	EB	K3	12	25.705.720	11.270.714	5.141.145	47.258.724
132	EC	K2	12	26.482.175	10.678.957	5.296.435	47.754.002
133	ED	K3	12	18.744.875	20.127.338	3.748.975	46.370.163
134	EE	K1	12	24.341.327	16.519.824	3.042.670	46.946.491
135	EF	K3	12	24.967.384	17.134.614	3.120.925	48.343.848
136	EG	TK0	12	26.062.674	17.180.710	2.378.850	48.001.084
137	EH	K3	12	37.249.357	6.303.872	2.795.050	49.143.329
138	EI	K2	12	29.396.317	14.341.211	2.671.470	49.080.468
139	EJ	K2	12	28.229.073	17.486.374	2.570.200	50.855.847
140	EK	K1	12	27.749.896	18.444.251	2.528.545	51.251.237
141	EL	K1	12	27.720.448	18.511.595	2.525.985	51.284.013
142	EM	TK1	12	32.109.299	14.093.964	2.906.350	52.015.963
143	EN	K2	12	26.353.777	19.576.174	3.294.225	52.518.401
144	EO	K1	12	27.846.086	18.889.638	2.539.880	51.815.484
145	EP	K1	12	32.309.479	14.086.806	2.930.005	52.256.295
146	EQ	K1	12	27.497.003	19.596.072	2.506.580	52.106.235
147	ER	K2	12	28.359.803	19.424.134	2.084.635	51.953.206
148	ES	K2	12	27.868.779	19.483.841	2.538.940	52.430.500
149	ET	K2	12	28.192.475	19.158.544	2.567.025	52.485.069
150	EU	TK0	12	32.823.288	14.471.618	2.969.175	53.233.256
151	EV	TK0	12	32.269.712	15.116.753	2.923.560	53.233.585
152	EW	TK0	12	32.823.288	14.684.928	2.969.175	53.446.566
153	EX	TK0	12	32.295.738	15.306.141	2.922.280	53.446.439
154	EY	K1	12	33.181.182	14.504.038	3.002.655	53.690.529
155	EZ	K1	12	29.439.330	18.949.606	2.673.465	53.735.866
156	FA	K0	12	32.572.162	15.718.325	2.949.465	54.189.417
157	FB	K3	12	29.734.680	15.604.199	5.946.940	57.232.759
158	FC	K1	12	33.667.287	14.864.217	3.047.915	54.627.334
159	FD	K3	12	29.151.601	19.854.704	2.655.050	54.316.405
160	FE	K0	12	33.879.390	14.770.395	3.066.555	54.782.895

NO	NAMA PEGAWAI	S T	LAMA BLN	PENGHASILAN SETAHUN			TOTAL PENGHASILAN BRUTO
				PENGHASILAN TERATUR	PENGHASILAN TAMBAHAN	THR	
161	FF	K2	12	33.675.488	15.053.925	3.048.615	54.826.643
162	FG	K3	12	29.703.520	18.486.676	3.712.940	55.616.075
163	FH	TK0	12	33.301.044	16.754.974	1.952.019	53.960.056
164	FI	TK3	12	34.435.285	14.695.768	3.107.085	55.345.224
165	FJ	TK0	12	34.978.787	14.988.260	2.659.390	55.285.826
166	FK	K1	12	33.083.227	16.845.009	3.001.540	55.931.316
167	FL	K0	12	34.168.907	15.822.451	3.087.565	56.166.489
168	FM	K0	12	33.054.188	17.116.414	2.995.800	56.162.202
169	FN	K2	12	33.939.247	16.212.264	3.078.190	56.307.891
170	FO	TK0	12	31.239.195	19.208.069	2.835.300	56.117.865
171	FP	K0	12	30.963.087	19.543.988	2.811.670	56.130.415
172	FQ	K2	12	33.961.974	13.335.915	3.073.125	56.444.139
173	FR	K0	12	31.239.195	19.548.243	2.835.300	56.458.039
174	FS	K1	12	31.395.227	19.571.917	2.851.920	56.670.985
175	FT	K3	12	29.621.885	18.309.907	5.924.380	59.780.552
176	FU	TK0	12	31.541.534	19.741.990	2.861.195	57.005.915
177	FV	K1	12	31.321.995	20.090.632	2.845.650	57.103.928
178	FW	TK0	12	31.832.195	19.821.448	2.886.090	57.425.824
179	FX	K0	12	32.122.855	19.520.913	2.910.980	57.465.729
180	FY	K1	12	32.672.496	18.977.942	2.961.315	57.573.068
181	FZ	K0	12	32.157.809	20.556.506	1.902.348	56.519.011
182	GA	K1	12	33.667.287	17.929.574	3.047.915	57.692.691
183	GB	K0	12	32.037.897	19.811.999	2.906.965	57.663.826
184	GC	K0	12	31.914.995	20.061.020	2.896.440	57.768.896
185	GD	K2	12	34.163.366	17.633.607	3.093.620	57.984.212
186	GE	K1	12	33.380.379	18.483.752	3.027.020	57.918.171
187	GF	K0	12	32.054.932	20.058.599	2.911.815	57.937.162
188	GG	K1	12	32.040.319	20.215.048	2.910.430	58.076.228
189	GH	K1	12	32.040.319	20.414.297	2.910.430	58.275.477
190	GI	K1	12	32.436.350	19.999.917	2.947.605	58.331.477
191	GJ	TK0	12	32.312.599	20.315.530	2.927.235	58.482.599
192	GK	K0	12	32.352.512	20.344.083	2.933.910	58.564.415
193	GL	K0	12	31.914.995	20.882.376	2.896.440	58.590.252
194	GM	K0	12	32.514.345	20.391.796	2.944.240	58.794.621
195	GN	K0	12	32.369.824	20.600.983	2.938.845	58.848.497
196	GO	TK0	12	32.429.928	20.601.223	2.937.280	58.905.711
197	GP	K2	12	35.198.284	17.597.195	3.182.165	59.159.810
198	GQ	K0	12	32.654.962	20.443.255	2.959.815	59.017.847
199	GR	K1	12	32.978.430	20.212.943	2.990.775	59.172.923
200	GS	K3	12	35.398.620	13.710.791	7.079.725	63.268.861
201	GT	K1	12	33.879.390	19.313.101	3.066.555	59.325.601
202	GU	K2	12	34.706.390	18.434.152	3.143.960	59.428.461
203	GV	K2	12	32.246.030	21.122.388	2.927.855	59.224.128
204	GW	K2	12	34.044.802	19.260.086	3.083.480	59.471.848
205	GX	K2	12	25.851.390	25.369.508	5.170.280	61.561.458
206	GY	TK0	12	32.572.162	20.887.102	2.949.465	59.358.194
207	GZ	K2	12	32.797.219	20.721.622	2.975.255	59.469.352
208	HA	K1	12	32.745.766	20.882.857	2.970.850	59.570.323
209	HB	K1	12	32.737.762	20.981.320	2.970.165	59.659.412
210	HC	K1	12	32.797.219	20.992.476	2.975.255	59.740.206
211	HD	TK0	12	32.823.288	20.988.630	2.969.175	59.750.268
212	HE	K1	12	32.988.888	20.875.947	2.989.875	59.844.585
213	HF	K0	12	32.906.088	21.029.842	2.979.525	59.894.980
214	HG	K1	12	30.463.201	23.732.549	2.759.125	59.713.999
215	HH	K2	12	33.079.803	20.880.388	3.000.920	59.962.031

NO	NAMA PEGAWAI	S T	LAMA BLN	PENGHASILAN SETAHUN			TOTAL PENGHASILAN BRUTO
				PENGHASILAN TERATUR	PENGHASILAN TAMBAHAN	THR	
216	HI	K0	12	33.127.017	20.885.244	2.998.425	60.009.111
217	HJ	K0	12	33.242.500	20.783.981	3.008.305	60.043.092
218	HK	TK0	12	32.823.288	21.327.073	2.969.175	60.088.711
219	HL	K1	12	33.223.947	20.954.692	3.009.985	60.198.609
220	HM	K1	12	33.295.334	20.914.346	3.016.095	60.241.870
221	HN	K1	12	33.242.500	21.107.760	3.008.305	60.366.871
222	HO	K0	12	32.672.496	21.873.355	2.961.315	60.468.481
223	HP	K2	12	33.137.163	21.419.944	3.005.825	60.568.757
224	HQ	K0	12	33.518.051	21.013.613	3.035.575	60.602.815
225	HR	K2	12	33.692.289	21.042.457	3.053.320	60.841.386
226	HS	K0	12	33.242.500	21.587.695	3.008.305	60.846.806
227	HT	K2	12	33.250.246	21.614.263	3.015.500	60.895.509
228	HU	K1	12	33.268.496	21.632.734	3.013.795	60.928.820
229	HV	K1	12	33.248.153	21.663.930	3.012.055	60.936.193
230	HW	K1	12	33.189.183	21.759.265	3.003.340	60.955.127
231	HX	K2	12	33.750.087	21.291.442	3.058.265	61.158.059
232	HY	K2	12	33.907.841	21.136.658	3.071.760	61.188.019
233	HZ	K1	12	33.949.594	21.125.523	3.072.065	61.219.247
234	IA	K2	12	34.036.913	21.064.298	3.082.805	61.266.821
235	IB	K1	12	33.295.334	21.918.109	3.016.095	61.245.633
236	IC	K0	12	33.362.998	21.887.329	3.022.280	61.294.887
237	ID	K2	12	33.407.775	21.924.114	3.028.980	61.389.849
238	IE	K1	12	33.652.019	21.694.999	3.050.310	61.447.638
239	IF	K1	12	33.242.500	22.153.361	3.008.305	61.412.472
240	IG	K1	12	33.930.682	21.559.547	3.070.450	61.631.129
241	IH	K1	12	34.237.074	22.328.081	2.024.075	60.613.305
242	II	K2	12	34.210.340	21.294.155	3.097.640	61.699.775
243	IJ	K2	12	33.939.247	21.870.019	3.078.190	61.965.646
244	IK	K1	12	33.856.447	21.983.938	3.067.840	61.976.065
245	IL	K1	12	33.847.882	22.004.004	3.060.100	61.972.086
246	IM	K1	12	33.801.817	22.073.302	3.063.155	62.001.429
247	IN	K2	12	34.319.874	21.509.870	3.110.820	62.051.384
248	IO	K1	12	34.141.443	21.714.816	3.092.275	62.040.809
249	IP	K1	12	34.086.033	21.791.684	3.087.520	62.052.757
250	IQ	K1	12	33.127.017	22.841.335	2.998.425	61.965.202
251	IR	K1	12	33.667.287	22.342.922	3.047.915	62.106.039
252	IS	K3	12	34.201.267	21.791.519	3.100.130	62.193.046
253	IT	K1	12	33.863.178	22.258.730	3.064.675	62.251.258
254	IU	K2	12	33.048.725	23.219.100	2.998.260	62.264.345
255	IV	K0	12	33.518.051	22.718.822	3.035.575	62.308.024
256	IW	K1	12	33.961.974	22.269.463	3.073.125	62.377.687
257	IX	TK2	12	39.306.774	16.543.205	3.540.220	62.930.418
258	IY	K1	12	34.080.566	22.288.031	3.083.270	62.535.136
259	IZ	K2	12	34.335.417	22.014.999	3.108.340	62.567.096
260	JA	K1	12	34.080.566	22.386.987	3.083.270	62.634.092
261	JB	K2	12	34.044.774	22.489.819	3.083.475	62.701.543
262	JC	K1	12	33.705.261	22.953.591	3.051.165	62.761.182
263	JD	K2	12	34.658.278	21.948.603	3.139.835	62.886.551
264	JE	K2	12	33.879.174	22.867.128	3.062.775	62.871.852
265	JF	K2	12	34.499.178	22.267.525	3.122.350	63.011.404
266	JG	K1	12	34.456.209	22.393.170	3.119.260	63.087.899
267	JH	K1	12	35.016.137	21.858.149	3.164.190	63.204.667
268	JI	TK0	12	34.675.963	22.241.312	3.127.680	63.172.634
269	JJ	K2	12	27.213.599	29.746.472	3.101.200	63.162.471
270	JK	K3	12	33.917.746	23.104.204	3.075.875	63.173.700

NO	NAMA PEGAWAI	S T	LAMA BLN	PENGHASILAN SETAHUN			TOTAL PENGHASILAN BRUTO
				PENGHASILAN TERATUR	PENGHASILAN TAMBAHAN	THR	
271	JL	K1	12	34.260.146	22.763.692	3.102.450	63.228.737
272	JM	K1	12	34.284.410	22.769.022	3.104.530	63.262.492
273	JN	K2	12	34.987.406	22.140.714	3.160.855	63.449.830
274	JO	K2	12	34.693.620	22.594.860	3.142.865	63.574.210
275	JP	K2	12	35.070.206	22.237.971	3.171.205	63.650.587
276	JQ	K2	12	34.575.478	22.946.124	3.129.485	63.780.572
277	JR	K2	12	34.658.278	22.890.588	3.139.835	63.828.536
278	JS	K1	12	34.575.478	22.984.922	3.129.485	63.819.370
279	JT	TK0	12	40.036.823	17.049.093	3.634.625	64.355.166
280	JU	K2	12	41.585.875	17.454.620	1.733.995	62.508.485
281	JV	K2	12	37.238.386	20.232.438	3.354.500	64.179.824
282	JW	K3	12	35.503.206	22.468.557	3.211.515	64.394.793
283	JX	K2	12	34.658.278	23.402.927	3.139.835	64.340.875
284	JY	K2	12	35.675.348	22.321.519	3.220.920	64.438.708
285	JZ	K2	12	40.572.963	17.316.241	3.656.210	65.201.624
286	KA	K2	12	36.159.974	22.866.842	3.263.265	65.553.346
287	KB	K2	12	35.792.745	23.409.896	3.235.070	65.672.781
288	KC	K1	12	36.159.974	23.692.628	3.263.265	66.379.132
289	KD	K2	12	36.336.020	23.838.934	3.277.385	66.729.724
290	KE	K3	12	34.326.156	26.147.739	3.114.610	66.703.115
291	KF	TK0	12	33.519.175	27.778.145	3.028.710	67.354.740
292	KG	K2	12	35.667.937	25.432.636	3.226.405	67.553.384
293	KH	K2	12	37.371.234	24.032.686	3.365.850	68.135.620
294	KI	K3	12	41.834.315	20.015.338	3.767.390	69.384.434
295	KJ	K2	12	34.868.644	29.905.548	3.153.960	71.082.112
296	KK	K0	12	39.808.402	24.793.268	3.584.270	71.770.210
297	KL	K2	12	39.943.529	25.564.190	3.606.800	72.721.319
298	KM	K1	12	39.826.388	25.755.422	3.589.075	72.759.960
299	KN	K2	12	40.484.461	25.124.312	3.648.640	72.906.053
300	KO	K2	12	40.057.278	25.616.630	3.612.095	72.898.098
301	KP	K0	12	40.509.704	25.588.548	3.648.840	73.395.932
302	KQ	K3	12	40.732.894	25.373.301	3.673.160	73.452.515
303	KR	K2	12	40.829.421	25.466.915	3.678.155	73.652.646
304	KS	K3	12	36.392.333	30.522.105	3.285.470	73.485.378
305	KT	K2	12	36.336.020	30.639.034	3.277.385	73.529.824
306	KU	K2	12	40.829.421	25.804.885	3.678.155	73.990.616
307	KV	K2	12	41.466.498	25.177.799	3.734.125	74.112.546
308	KW	K2	12	41.452.777	25.246.737	3.731.485	74.162.483
309	KX	TK0	12	38.257.297	28.756.396	3.450.395	73.914.483
310	KY	K2	12	36.336.020	30.906.919	3.277.385	73.797.709
311	KZ	K3	12	36.480.401	30.755.674	3.292.995	73.822.064
312	LA	K2	12	41.109.514	26.009.958	3.702.115	74.523.703
313	LB	K3	12	47.064.826	19.554.615	4.215.020	75.049.481
314	LC	K3	12	41.089.360	26.133.879	3.703.660	74.630.559
315	LD	K2	12	41.238.005	26.385.883	3.713.110	75.050.108
316	LE	K2	12	41.019.840	26.622.878	3.699.080	75.040.878
317	LF	K2	12	41.431.558	26.461.299	3.734.380	75.361.617
318	LG	K1	12	42.045.891	26.348.443	3.781.390	75.957.114
319	LH	K3	12	44.037.773	24.395.805	3.953.285	76.340.149
320	LI	K3	12	41.431.558	27.307.580	3.734.380	76.207.898
321	LJ	K2	12	41.019.840	27.991.828	3.699.080	76.409.828
322	LK	TK0	12	47.956.796	20.531.100	4.288.445	77.064.786
323	LL	K2	12	41.660.311	27.617.352	3.753.995	76.785.653
324	LM	K2	12	41.759.258	27.604.163	3.762.475	76.888.371
325	LN	K3	12	37.752.114	32.120.137	3.406.140	76.684.531

ADLN Perpustakaan Universitas Airlangga

No	NAMA PEGAWAI	S T	LAMA BLN	PENGHASILAN SETAHUN			TOTAL PENGHASILAN BRUTO
				PENGHASILAN TERATUR	PENGHASILAN TAMBAHAN	THR	
326	LO	K3	12	45.825.451	24.021.099	4.108.845	78.064.240
327	LP	K2	12	43.186.358	28.114.418	3.877.250	79.055.276
328	LQ	K2	12	44.239.400	27.830.324	3.972.515	80.014.755
329	LR	K2	12	43.829.158	28.342.234	3.937.380	80.046.152
330	LS	K2	12	39.467.577	33.125.377	3.561.645	79.716.245
331	LT	K2	12	56.067.263	17.666.883	2.506.939	78.748.025
332	LU	K3	12	43.776.467	28.779.851	3.936.125	80.428.568
333	LV	K3	12	48.620.537	24.421.453	4.359.045	81.760.080
334	LW	K3	12	39.721.040	34.154.426	3.586.595	81.048.657
335	LX	K1	12	44.022.615	29.213.337	4.309.845	81.855.641
336	LY	K2	12	41.194.940	32.913.594	3.714.095	81.536.723
337	LZ	K3	12	42.837.378	33.721.116	3.850.700	84.259.894
338	MA	K3	12	46.262.859	29.642.782	4.514.175	84.933.990
339	MB	K2	12	43.271.151	33.318.233	3.889.590	84.368.564
340	MC	K3	12	43.155.477	33.629.186	3.882.940	84.550.543
341	MD	K2	12	45.865.386	30.390.539	4.475.285	85.206.494
342	ME	K2	12	43.186.358	34.081.829	3.877.250	85.022.687
343	MF	K3	12	44.669.838	32.575.644	4.012.640	85.270.762
344	MG	K2	12	50.805.113	25.719.066	4.978.900	86.481.979
345	MH	K1	12	42.766.608	35.002.581	3.843.115	85.455.420
346	MI	K3	12	41.168.669	37.813.344	3.710.445	86.402.903
347	MJ	K3	12	48.477.230	29.905.853	4.708.925	87.800.934
348	MK	K2	12	59.756.459	19.200.597	4.455.000	87.867.056
349	ML	K3	12	49.703.634	29.569.228	4.451.710	88.176.281
350	MM	K3	12	50.646.673	29.117.710	4.529.350	88.823.083
351	MN	K3	12	48.872.027	32.215.359	4.744.120	90.575.626
352	MO	K2	12	44.475.722	37.679.698	3.992.755	90.140.931
353	MP	K2	12	50.033.073	31.739.551	4.482.535	90.737.693
354	MQ	K2	12	51.193.419	30.639.112	4.572.720	90.977.971
355	MR	K3	12	56.576.106	25.829.807	5.047.290	92.500.493
356	MS	K3	12	59.787.710	25.231.685	5.324.080	95.667.555
357	MT	K2	12	52.281.344	33.478.719	4.866.810	95.493.683
358	MU	K3	12	59.787.710	25.771.991	5.324.080	96.207.861
359	MV	K3	12	49.329.787	37.571.251	4.425.485	95.752.008
360	MW	K3	12	54.774.022	33.210.127	4.899.085	97.782.319
361	MX	K3	12	45.103.581	43.803.738	4.047.085	97.001.488
362	MY	K3	12	56.312.321	33.731.725	5.028.395	100.100.837
363	MZ	K2	12	56.594.484	33.533.376	5.043.740	100.215.340
364	NA	K3	12	56.759.721	35.437.110	5.062.710	102.322.251
365	NB	K1	12	62.544.638	30.666.532	5.558.555	104.328.330
366	NC	K1	12	58.143.689	35.914.868	5.175.585	104.409.726
367	ND	K3	12	63.354.253	31.128.109	5.636.780	105.755.923
368	NE	K2	12	63.727.498	31.472.754	5.670.265	106.540.782
369	NF	K3	12	56.591.383	40.228.673	5.058.325	106.936.706
370	NG	K2	12	64.746.193	37.419.737	5.748.695	113.663.320
371	NH	K3	12	65.143.299	40.149.568	5.794.605	116.882.077
372	NI	K3	12	74.624.504	30.438.980	6.596.525	118.256.533
373	NJ	K2	12	73.830.207	31.696.287	6.532.920	118.592.335
374	NK	K3	12	65.143.299	41.607.023	5.794.605	118.339.532
375	NL	K3	12	75.899.309	32.361.656	6.712.295	121.685.555
376	NM	K3	12	77.475.157	32.756.093	6.845.060	123.921.370
377	NN	K2	12	66.016.368	58.386.513	5.863.100	136.129.081
378	AAA	K2	12	156.441.568	40.367.588	5.040.645	206.890.446
379	BBB	K3	12	188.379.062	7.831.088	6.000.100	208.210.350
380	CCC	K3	12	168.061.421	28.179.784	6.036.465	208.314.135

NO	NAMA PEGAWAI	S T	LAMA BLN	PENGHASILAN SETAHUN			TOTAL PENGHASILAN BRUTO
				PENGHASILAN TERATUR	PENGHASILAN TAMBAHAN	THR	
381	DDD	K2	12	128.682.888	67.246.887	7.170.725	210.271.225
382	EEE	K2	12	163.403.169	39.250.039	5.642.940	213.939.088
383	FFF	K1	12	172.547.158	30.473.771	6.411.735	215.844.399
384	GGG	TK0	12	173.736.019	31.089.358	6.509.800	217.844.977
385	HHH	K2	12	173.139.788	32.091.049	6.731.493	218.693.823
386	III	K2	12	175.802.257	29.854.943	6.593.025	218.843.250
387	JJJ	K3	12	174.643.368	32.532.162	6.704.120	220.583.770
388	KKK	K3	12	198.062.842	7.461.683	8.697.775	222.920.075
389	LLL	K2	12	182.083.473	31.176.742	7.290.535	227.841.285
390	MMM	K3	12	190.194.194	38.965.572	7.974.590	245.108.945
391	NNN	K0	12	189.664.247	39.655.750	7.912.985	245.145.967
392	OOO	K3	12	184.507.632	50.767.962	7.500.040	250.275.674
393	PPP	K2	12	197.876.184	39.539.668	8.682.655	254.781.162
394	QQQ	K3	12	214.127.560	156.138.397	11.731.555	393.729.067
	TOTAL			14.660.761.763	7.506.825.094	1.432.103.914	25.031.794.685



LAMPIRAN 2

**DAFTAR GAJI DAN TUNJANGAN PPh PEGAWAI TETAP
TAHUN 2003
(METODE GROSS - UP MURNI)**

NO	NAMA PEGAWAI	S T	PENGHASILAN SETAHUN				TOTAL PENGHASILAN BRUTO	BIAYA		TOTAL PENGHASILAN NETTO	PTKP	PKP SETAHUN	PPh 21 SETAHUN
			PENGHASILAN TERATUR	PENGHASILAN TAMBAHAN	THR	TUNJANGAN PAJAK		JABATAN	PENSIUN				
1	A	K0	10.634.775	4.098.708	2.126.955	135.581	19.122.974	956.149	397.644	17.769.181	13.200.000	4.569.181	135.581
2	B	TK0	14.305.960	5.496.961	2.861.195	485.215	26.010.526	1.296.000	514.999	24.199.527	12.000.000	12.199.527	485.215
3	C	K1	14.305.960	5.525.407	2.861.195	360.632	25.914.389	1.295.719	514.999	24.103.671	14.400.000	9.703.671	360.632
4	D	TK0	14.437.655	5.449.090	2.887.535	490.427	26.152.242	1.296.000	523.041	24.333.201	12.000.000	12.333.201	490.427
5	E	K0	14.617.790	5.551.829	2.923.560	442.978	26.459.717	1.296.000	534.045	24.629.672	13.200.000	11.429.672	442.978
6	F	K1	14.608.275	5.581.740	2.921.655	380.921	26.414.246	1.296.000	533.470	24.584.776	14.400.000	10.184.776	380.921
7	G	K2	14.634.525	5.667.790	2.926.905	323.743	26.479.868	1.296.000	535.072	24.648.796	15.600.000	9.048.796	323.743
8	H	K1	14.581.115	5.756.766	2.916.225	388.120	26.558.451	1.296.000	531.802	24.730.649	14.400.000	10.330.649	388.120
9	J	K0	14.617.790	5.726.373	2.923.560	451.723	26.643.006	1.296.000	534.045	24.812.961	13.200.000	11.612.961	451.723
10	K	K2	14.730.290	5.801.951	2.946.060	335.998	26.760.359	1.296.000	540.919	24.923.440	15.600.000	9.323.440	335.998
11	L	K1	14.486.045	6.188.233	2.897.210	404.242	26.872.940	1.296.000	525.998	25.050.942	14.400.000	10.650.942	404.242
12	M	TK0	14.845.870	5.774.025	2.969.175	530.296	27.088.541	1.296.000	547.981	25.244.560	12.000.000	13.244.560	530.296
13	N	TK0	14.845.870	5.777.197	2.969.175	530.455	27.091.872	1.296.000	547.981	25.247.891	12.000.000	13.247.891	530.455
14	O	K2	14.800.540	5.840.425	2.960.110	341.985	26.903.170	1.296.000	545.212	25.061.958	15.600.000	9.461.958	341.985
15	P	K2	14.876.270	5.772.131	2.975.255	342.941	26.941.852	1.296.000	549.834	25.096.018	15.600.000	9.496.018	342.941
16	Q	K1	14.954.185	5.691.732	2.990.840	406.421	27.034.018	1.296.000	554.595	25.183.423	14.400.000	10.783.423	406.421
17	R	TK0	14.845.870	5.898.793	2.969.175	536.547	27.219.560	1.296.000	547.981	25.375.579	12.000.000	13.375.579	536.547
18	S	K1	14.898.745	5.955.754	2.979.750	416.444	27.230.443	1.296.000	551.213	25.383.230	14.400.000	10.983.230	416.444
19	T	K2	14.952.840	5.915.105	2.990.570	354.528	27.203.613	1.296.000	554.513	25.353.100	15.600.000	9.753.100	354.528
20	U	K2	15.049.920	5.816.869	3.009.985	355.217	27.241.976	1.296.000	560.442	25.385.534	15.600.000	9.785.534	355.217
21	V	K2	14.850.635	6.071.495	2.970.130	356.457	27.218.847	1.296.000	548.271	25.374.576	15.600.000	9.774.576	356.457
22	W	K2	15.144.885	5.745.375	3.028.980	357.123	27.305.343	1.296.000	566.245	25.443.098	15.600.000	9.843.098	357.123
23	X	K1	14.927.440	6.042.741	2.985.490	422.461	27.363.622	1.296.000	552.960	25.514.662	14.400.000	11.114.662	422.461
24	Y	K1	15.118.800	5.848.382	3.023.760	423.782	27.438.484	1.296.000	564.653	25.577.831	14.400.000	11.177.831	423.782
25	Z	K0	14.862.985	6.169.756	2.972.600	488.105	27.466.046	1.296.000	549.028	25.621.018	13.200.000	12.421.018	488.105
26	AA	K2	15.144.885	5.835.375	3.028.980	361.632	27.399.852	1.296.000	566.245	25.537.607	15.600.000	9.937.607	361.632
27	AB	TK0	16.508.839	4.671.274	2.872.500	557.081	27.482.194	1.296.000	477.599	25.708.595	12.000.000	13.708.595	557.081
28	AC	K1	15.049.920	6.003.510	3.009.985	427.573	27.500.973	1.296.000	560.442	25.644.531	14.400.000	11.244.531	427.573
29	AD	TK0	14.845.870	6.252.342	2.969.175	554.260	27.590.822	1.296.000	547.981	25.746.841	12.000.000	13.746.841	554.260

ADLN Perpustakaan Universitas Airlangga

NO	NAMA PEGAWAI	S T	PENGHASILAN SETAHUN				TOTAL PENGHASILAN BRUTO	BIAYA		TOTAL PENGHASILAN NETTO	PTKP	PKP SETAHUN	PPh 21 SETAHUN
			PENGHASILAN TERATUR	PENGHASILAN TAMBAHAN	THR	TUNJANGAN PAJAK		JABATAN	PENSIUN				
30	AE	K0	15.031.630	6.089.913	3.006.330	493.851	27.628.054	1.296.000	559.323	25.772.731	13.200.000	12.572.731	493.851
31	AF	K2	15.190.060	5.935.049	3.038.015	369.236	27.570.375	1.296.000	569.009	25.705.366	15.600.000	10.105.366	369.236
32	AG	K2	15.243.075	5.926.750	3.048.615	371.884	27.638.939	1.296.000	572.246	25.770.693	15.600.000	10.170.693	371.884
33	AH	K1	15.313.870	5.884.416	3.062.775	436.860	27.760.696	1.296.000	576.573	25.888.123	14.400.000	11.488.123	436.860
34	AI	K1	15.201.550	6.027.943	3.040.310	437.560	27.747.673	1.296.000	569.709	25.881.964	14.400.000	11.481.964	437.560
35	AJ	K2	15.363.600	5.834.906	3.072.720	374.248	27.718.194	1.296.000	579.603	25.842.591	15.600.000	10.242.591	374.248
36	AK	K1	15.365.620	5.834.416	3.073.125	437.346	27.783.632	1.296.000	579.733	25.907.899	14.400.000	11.507.899	437.346
37	AL	K2	15.118.800	6.143.828	3.023.760	375.577	27.685.725	1.296.000	564.653	25.825.072	15.600.000	10.225.072	375.577
38	AM	K2	15.191.325	6.245.896	3.038.265	384.882	27.898.633	1.296.000	569.082	26.033.551	15.600.000	10.433.551	384.882
39	AN	K1	14.914.735	6.676.696	2.982.950	453.487	28.010.818	1.296.000	552.188	26.162.630	14.400.000	11.762.630	453.487
40	AO	K3	15.522.645	5.950.232	3.104.530	326.210	28.008.147	1.296.000	589.319	26.122.828	16.800.000	9.322.828	326.210
41	AP	K2	15.490.825	6.051.982	3.098.165	392.475	28.131.612	1.296.000	587.375	26.248.237	15.600.000	10.648.237	392.475
42	AQ	TK0	9.256.060	10.803.000	4.628.030	606.133	29.921.253	1.296.000	289.882	28.335.371	12.000.000	16.335.371	606.133
43	AR	K2	15.339.180	6.353.881	3.067.840	398.836	28.227.577	1.296.000	578.117	26.353.460	15.600.000	10.753.460	398.836
44	AS	K2	15.373.385	6.320.338	3.074.680	399.133	28.242.216	1.296.000	580.206	26.366.010	15.600.000	10.766.010	399.133
45	AT	K2	15.577.805	6.141.489	3.115.565	401.980	28.352.410	1.296.000	592.695	26.463.715	15.600.000	10.863.715	401.986
46	AU	TK0	15.213.330	6.629.357	3.042.670	594.383	28.522.410	1.296.000	570.423	26.655.987	12.000.000	14.655.987	594.383
47	AV	K2	15.597.650	6.191.581	3.119.530	405.642	28.433.933	1.296.000	593.906	26.544.027	15.600.000	10.944.027	405.642
48	AW	K1	14.902.120	7.099.286	2.980.425	473.929	28.436.185	1.296.000	551.416	26.588.769	14.400.000	12.188.769	473.929
49	AX	K0	15.579.770	6.465.651	3.115.955	544.351	28.821.682	1.296.000	592.807	26.932.875	13.200.000	13.732.875	544.351
50	AY	K2	15.564.445	6.611.895	3.112.890	424.781	28.826.901	1.296.000	591.871	26.939.030	15.600.000	11.339.030	424.781
51	AZ	K2	15.239.565	7.017.449	3.047.915	426.368	28.779.212	1.296.000	572.025	26.911.187	15.600.000	11.311.187	426.368
52	BA	K1	15.610.060	6.648.462	3.122.015	557.474	29.060.026	1.296.000	594.659	27.169.367	14.400.000	12.769.367	557.474
53	BB	TK0	15.691.395	6.579.399	3.138.280	619.736	29.167.090	1.296.000	599.628	27.271.462	12.000.000	15.271.462	619.736
54	BC	K1	15.049.920	7.441.723	3.009.985	499.791	29.011.404	1.296.000	560.442	27.154.962	14.400.000	12.754.962	499.791
55	BD	K1	15.544.545	6.873.025	3.108.910	499.942	29.135.332	1.296.000	590.660	27.248.672	14.400.000	12.848.672	499.942
56	BE	K1	14.998.170	7.556.879	2.999.635	502.704	29.057.023	1.296.000	557.282	27.203.741	14.400.000	12.803.741	502.704
57	BF	K1	15.544.545	6.928.956	3.108.910	502.886	29.194.207	1.296.000	590.660	27.307.547	14.400.000	12.907.547	502.886
58	BG	K1	15.502.875	7.097.446	3.100.575	509.220	29.310.691	1.296.000	588.113	27.426.578	14.400.000	13.026.578	509.220
59	BH	K3	15.961.085	6.717.352	3.192.220	390.767	29.453.644	1.296.000	616.102	27.541.542	16.800.000	10.741.542	390.767
60	BI	K2	15.595.675	7.214.547	3.119.135	457.869	29.506.361	1.296.000	593.781	27.616.580	15.600.000	12.016.580	457.869
61	BJ	K1	15.595.675	7.215.210	3.119.135	521.062	29.570.217	1.296.000	593.781	27.680.436	14.400.000	13.280.436	521.062
62	BK	K2	15.616.195	7.394.486	3.123.240	468.587	29.725.748	1.296.000	595.031	27.834.717	15.600.000	12.234.717	468.587
63	BL	K2	15.794.890	7.312.042	3.158.980	475.116	29.900.008	1.296.000	605.952	27.998.056	15.600.000	12.398.056	475.116
64	BM	K1	16.216.060	6.830.975	3.243.215	538.571	30.072.036	1.296.000	631.679	28.144.357	14.400.000	13.744.357	538.571

ADLN Perpustakaan Universitas Airlangga

NO	NAMA PEGAWAI	S T	PENGHASILAN SETAHUN				TOTAL	BIAYA		TOTAL	PTKP	PKP SETAHUN	PPH 21 SETAHUN
			PENGHASILAN TERATUR	PENGHASILAN TAMBAHAN	THR	TUNJANGAN PAJAK	PENGHASILAN BRUTO	JABATAN	PENSIUN	PENGHASILAN NETTO			
65	BN	K2	15.523.005	8.055.011	3.104.605	497.684	30.284.910	1.296.000	589.343	28.399.567	15.600.000	12.799.567	497.684
66	BO	K2	16.924.545	6.819.324	3.384.910	517.889	31.031.578	1.296.000	674.960	29.060.618	15.600.000	13.460.618	517.889
67	BP	K2	16.054.585	7.986.172	3.210.920	526.392	30.988.989	1.296.000	621.814	29.071.175	15.600.000	13.471.175	526.392
68	BQ	K3	15.294.755	8.937.136	3.058.955	467.072	30.816.873	1.296.000	575.401	28.945.472	16.800.000	12.145.472	467.072
69	BR	K2	15.472.850	8.974.194	3.094.570	543.012	31.179.196	1.296.000	586.275	29.296.921	15.600.000	13.696.921	543.012
70	BS	K2	15.851.205	8.622.344	3.170.245	547.505	31.361.544	1.296.000	609.396	29.456.148	15.600.000	13.856.148	547.505
71	BT	K1	15.558.575	9.258.930	3.111.715	626.369	31.667.304	1.296.000	591.514	29.779.790	14.400.000	15.379.790	626.369
72	BU	K2	18.133.670	7.287.710	3.626.735	619.698	33.294.548	1.296.000	680.089	31.318.459	15.600.000	15.718.459	619.698
73	BV	K2	18.244.070	7.182.928	3.648.815	620.897	33.345.525	1.296.000	686.833	31.362.692	15.600.000	15.762.692	620.897
74	BW	K2	18.427.285	6.973.732	3.685.460	621.031	33.392.968	1.296.000	698.025	31.398.943	15.600.000	15.798.943	621.031
75	BX	K3	18.459.170	7.106.295	3.691.835	566.788	33.515.923	1.296.000	699.978	31.519.945	16.800.000	14.719.945	566.788
76	BY	K3	18.425.790	7.193.196	3.685.160	569.332	33.558.638	1.296.000	697.942	31.564.696	16.800.000	14.764.696	569.332
77	BZ	K1	18.563.760	7.055.839	3.712.755	696.810	33.741.919	1.296.000	706.361	31.739.558	14.400.000	17.339.558	696.810
78	CA	K3	16.506.890	10.625.286	2.301.380	572.822	32.307.758	1.296.000	649.437	30.362.321	16.800.000	13.562.321	572.822
79	CB	K1	17.832.640	8.070.347	3.566.530	705.018	33.741.065	1.296.000	675.382	31.769.683	14.400.000	17.369.683	705.018
80	CC	K2	18.333.375	7.496.308	3.666.675	642.069	33.805.102	1.296.000	706.599	31.802.503	15.600.000	16.202.503	642.069
81	CD	K2	18.570.455	7.277.451	3.714.095	645.723	33.921.819	1.296.000	706.771	31.919.048	15.600.000	16.319.048	645.723
82	CE	K2	17.778.690	8.256.190	3.555.740	648.364	33.794.724	1.296.000	672.015	31.826.709	15.600.000	16.226.709	648.364
83	CF	K1	18.395.940	7.590.031	3.679.190	714.718	34.059.069	1.296.000	696.114	32.066.955	14.400.000	17.666.955	714.718
84	CG	K3	18.718.590	7.239.519	3.743.720	589.578	34.035.127	1.296.000	715.825	32.023.302	16.800.000	15.223.302	589.578
85	CH	K3	18.443.585	7.778.674	3.688.720	600.479	34.200.378	1.296.000	713.472	32.190.906	16.800.000	15.390.906	600.479
86	CI	K3	18.779.570	7.469.100	3.755.915	605.370	34.365.870	1.296.000	719.545	32.350.325	16.800.000	15.550.325	605.370
87	CJ	K2	18.433.270	8.095.859	3.686.655	679.694	34.582.133	1.296.000	712.832	32.573.301	15.600.000	16.973.301	679.694
88	CK	K3	18.357.140	8.303.471	3.671.430	623.592	34.627.063	1.296.000	693.741	32.637.322	16.800.000	15.837.322	623.592
89	CL	K3	19.205.755	7.344.339	3.841.155	624.725	34.857.129	1.296.000	745.576	32.815.553	16.800.000	16.015.553	624.725
90	CM	K3	19.233.380	7.525.699	3.846.680	635.950	35.088.389	1.296.000	747.273	33.045.116	16.800.000	16.245.116	635.950
91	CN	K2	19.341.200	7.446.465	3.868.240	701.495	35.225.640	1.296.000	753.858	33.175.782	15.600.000	17.575.782	701.495
92	CO	K3	19.184.425	7.684.342	3.836.885	641.322	35.183.859	1.296.000	744.278	33.143.581	16.800.000	16.343.581	641.322
93	CO	K3	18.395.940	8.691.543	3.679.190	645.619	35.091.482	1.296.000	710.503	33.084.979	16.800.000	16.284.979	645.619
94	CQ	K3	19.293.770	7.734.880	3.858.755	650.632	35.396.792	1.296.000	750.959	33.349.833	16.800.000	16.549.833	650.632
95	CR	K3	19.414.685	7.632.468	3.882.940	652.596	35.465.629	1.296.000	758.349	33.411.280	16.800.000	16.611.280	652.596
96	CS	K3	18.647.690	8.607.917	3.729.540	657.287	35.371.974	1.296.000	711.489	33.364.485	16.800.000	16.564.485	657.287
97	CT	K3	19.047.200	8.200.722	3.809.440	660.154	35.525.956	1.296.000	735.898	33.495.058	16.800.000	16.695.058	660.154
98	CU	K2	19.570.005	7.567.967	3.914.005	727.069	35.793.051	1.296.000	767.829	33.729.222	15.600.000	18.129.222	727.069
99	CV	K3	19.687.350	7.967.423	3.937.470	686.809	36.216.522	1.296.000	775.002	34.145.520	16.800.000	17.345.520	686.809

ADLN Perpustakaan Universitas Airlangga

NO	NAMA PEGAWAI	S T	PENGHASILAN SETAHUN				TOTAL	BIAYA		TOTAL	PTKP	PKP SETAHUN	PPH 21 SETAHUN
			PENGHASILAN TERATUR	PENGHASILAN TAMBAHAN	THR	TUNJANGAN PAJAK	PENGHASILAN BRUTO	JABATAN	PENSIUN	PENGHASILAN NETTO			
100	CW	K2	19.583.990	8.307.589	3.916.800	761.584	36.486.763	1.296.000	768.683	34.422.080	15.600.000	18.822.080	761.584
101	CX	K2	19.435.630	8.571.604	3.887.130	766.457	36.547.951	1.296.000	759.623	34.492.328	15.600.000	18.892.328	766.457
102	CY	K2	20.032.525	8.033.884	4.006.505	774.458	36.853.877	1.296.000	796.088	34.761.789	15.600.000	19.161.789	774.458
103	CZ	K2	20.079.330	8.053.965	4.015.870	778.362	36.943.397	1.296.000	798.944	34.848.453	15.600.000	19.248.453	778.362
104	DA	K3	20.241.160	8.099.520	4.048.235	727.444	37.164.594	1.296.000	808.833	35.059.761	16.800.000	18.259.761	727.444
105	DB	K3	18.163.785	10.687.958	3.632.760	806.908	36.924.171	1.296.000	681.936	34.946.235	16.800.000	18.146.235	806.908
106	DC	K2	20.032.525	8.802.797	4.006.505	853.335	37.701.667	1.296.000	796.088	35.609.579	15.600.000	20.009.579	853.335
107	DD	K2	18.952.995	10.287.889	3.790.600	827.433	37.649.517	1.296.000	730.143	35.623.374	15.600.000	20.023.374	827.433
108	DE	K2	18.432.225	11.142.354	3.686.445	840.732	37.788.201	1.296.000	698.333	35.793.868	15.600.000	20.193.868	840.732
109	DF	K2	18.486.280	11.161.735	3.697.260	845.039	37.887.574	1.296.000	701.633	35.889.941	15.600.000	20.289.941	845.039
110	DG	K2	18.342.575	11.415.544	3.668.515	849.657	37.944.806	1.296.000	692.853	35.955.953	15.600.000	20.355.953	849.657
111	DH	K3	18.486.280	11.352.016	3.697.260	791.896	38.024.712	1.296.000	701.633	36.027.079	16.800.000	19.227.079	791.896
112	DI	K3	21.414.910	8.158.317	4.282.985	805.383	38.944.580	1.296.000	814.859	36.833.721	16.800.000	20.033.721	805.383
113	DJ	K3	21.483.075	8.460.595	4.296.615	825.438	39.362.338	1.296.000	819.022	37.247.316	16.800.000	20.447.316	825.438
114	DK	K2	21.704.690	8.323.890	4.340.940	894.879	39.605.339	1.296.000	832.563	37.476.776	15.600.000	21.876.776	894.879
115	DL	K3	21.699.855	8.424.964	4.339.975	836.747	39.641.516	1.296.000	832.264	37.513.252	16.800.000	20.713.252	836.747
116	DM	K3	18.636.960	12.569.459	3.727.395	864.363	39.525.572	1.296.000	725.530	37.504.042	16.800.000	20.704.042	864.363
117	DN	K1	23.112.375	8.994.434	3.301.770	1.017.585	39.727.934	1.296.000	653.609	37.778.325	14.400.000	23.378.325	1.017.585
118	DO	K0	23.112.375	8.994.434	3.301.770	1.080.743	39.791.092	1.296.000	653.609	37.841.483	13.200.000	24.641.483	1.080.743
119	DP	K2	18.730.685	12.960.263	3.746.140	953.784	40.137.012	1.296.000	731.371	38.109.641	15.600.000	22.509.641	953.784
120	DQ	K2	22.212.840	8.936.641	4.442.570	958.035	40.992.656	1.296.000	863.597	38.833.059	15.600.000	23.233.059	958.035
121	DR	K3	19.799.200	12.079.030	3.959.840	910.012	40.707.922	1.296.000	781.833	38.630.089	16.800.000	21.830.089	910.012
122	DS	K2	16.386.905	16.405.695	3.277.385	989.736	40.337.106	1.296.000	642.109	38.398.997	15.600.000	22.798.997	989.736
123	DT	K3	17.113.115	16.841.168	3.422.625	993.666	41.793.199	1.296.000	686.471	39.810.728	16.800.000	23.010.728	993.666
124	DU	K2	22.403.115	11.083.104	4.480.625	1.087.093	43.534.562	1.296.000	875.227	41.363.335	15.600.000	25.763.335	1.087.093
125	DV	K3	23.936.560	10.670.693	4.787.315	1.100.703	45.282.586	1.296.000	915.663	43.070.923	16.800.000	26.270.923	1.100.703
126	DW	K3	22.186.850	13.262.531	4.437.370	1.128.850	45.452.971	1.296.000	862.014	43.294.957	16.800.000	26.494.957	1.128.850
127	DX	K2	25.024.130	9.970.771	5.004.830	1.203.768	46.208.329	1.296.000	963.556	43.948.773	15.600.000	28.348.773	1.203.768
128	DY	K3	25.181.385	10.481.999	5.036.280	1.174.751	46.910.695	1.296.000	973.161	44.641.534	16.800.000	27.841.534	1.174.751
129	DZ	K3	17.178.080	20.431.947	3.435.620	1.196.084	45.677.351	1.296.000	690.441	43.690.910	16.800.000	26.890.910	1.196.084
130	EA	K3	25.164.270	10.874.355	5.032.855	1.196.161	47.300.496	1.296.000	972.114	45.032.382	16.800.000	28.232.382	1.196.161
131	EB	K3	25.705.720	11.270.714	5.141.145	1.255.417	48.514.141	1.296.000	1.005.188	46.212.953	16.800.000	29.412.953	1.255.417
132	EC	K2	26.482.175	10.678.957	5.296.435	1.383.369	49.137.371	1.296.000	1.052.618	46.788.753	15.600.000	31.188.753	1.383.369
133	ED	K3	18.744.875	20.127.338	3.748.975	1.289.483	47.659.646	1.296.000	732.257	45.631.389	16.800.000	28.831.389	1.289.483
134	EE	K1	24.341.327	16.519.824	3.042.670	1.684.559	48.631.050	1.296.000	800.346	46.534.704	14.400.000	32.134.704	1.684.559

ADLN Perpustakaan Universitas Airlangga

NO	NAMA PEGAWAI	S T	PENGHASILAN SETAHUN				TOTAL PENGHASILAN BRUTO	BIAYA		TOTAL PENGHASILAN NETTO	PTKP	PKP SETAHUN	PPh 21 SETAHUN
			PENGHASILAN TERATUR	PENGHASILAN TAMBAHAN	THR	TUNJANGAN PAJAK		JABATAN	PENSIUN				
135	EF	K3	24.967.384	17.134.614	3.120.925	1.561.458	49.905.306	1.296.000	833.881	47.775.425	16.800.000	30.975.425	1.561.458
136	EG	TK0	26.062.674	17.180.710	2.378.850	2.135.767	50.136.851	1.296.000	802.572	48.039.279	12.000.000	36.038.279	2.135.767
137	EH	K3	37.249.357	6.303.872	2.795.050	1.654.646	50.797.975	1.296.000	1.093.394	48.408.581	16.800.000	31.608.581	1.654.646
138	EI	K2	29.396.317	14.341.211	2.671.470	1.806.619	50.887.087	1.296.000	976.053	48.615.034	15.600.000	33.015.034	1.806.619
139	EJ	K2	28.229.073	17.486.374	2.570.200	2.020.869	52.876.716	1.296.000	916.015	50.664.701	15.600.000	35.064.701	2.020.869
140	EK	K1	27.749.896	18.444.251	2.528.545	2.205.120	53.456.357	1.296.000	891.324	51.269.033	14.400.000	36.869.033	2.205.120
141	EL	K1	27.720.448	18.511.595	2.525.985	2.209.192	53.493.204	1.296.000	889.803	51.307.401	14.400.000	36.907.401	2.209.192
142	EM	TK1	32.109.299	14.093.964	2.906.350	2.369.938	54.385.900	1.296.000	1.026.371	52.063.529	13.200.000	38.863.529	2.369.938
143	EN	K2	26.353.777	19.576.174	3.294.225	2.132.727	54.651.128	1.296.000	908.148	52.446.980	15.600.000	36.846.980	2.132.727
144	EO	K1	27.846.086	18.889.638	2.539.880	2.265.914	54.081.397	1.296.000	898.038	51.887.359	14.400.000	37.487.359	2.265.914
145	EP	K1	32.309.479	14.086.806	2.930.005	2.259.341	54.515.636	1.296.000	1.040.391	52.179.245	14.400.000	37.779.245	2.259.341
146	EQ	K1	27.497.003	19.596.072	2.506.580	2.303.805	54.410.039	1.296.000	878.302	52.235.737	14.400.000	37.835.737	2.303.805
147	ER	K2	28.359.803	19.424.134	2.084.635	2.191.302	54.144.509	1.296.000	924.571	51.923.938	15.600.000	36.323.938	2.191.302
148	ES	K2	27.868.779	19.483.841	2.538.940	2.201.073	54.631.573	1.296.000	897.484	52.438.089	15.600.000	36.838.089	2.201.073
149	ET	K2	28.192.475	19.158.544	2.567.025	2.202.426	54.687.495	1.296.000	914.130	52.477.365	15.600.000	36.877.365	2.202.426
150	EU	TK0	32.823.288	14.471.618	2.969.175	2.627.989	55.861.245	1.296.000	1.063.613	53.501.632	12.000.000	41.501.632	2.627.989
151	EV	TK0	32.269.712	15.116.753	2.923.560	2.635.676	55.869.261	1.296.000	1.036.572	53.536.689	12.000.000	41.536.689	2.635.676
152	EW	TK0	32.823.288	14.684.928	2.969.175	2.651.690	56.098.256	1.296.000	1.063.613	53.738.643	12.000.000	41.738.643	2.651.690
153	EX	TK0	32.295.738	15.306.141	2.922.280	2.659.541	56.105.980	1.296.000	1.035.813	53.774.167	12.000.000	41.774.167	2.659.541
154	EY	K1	33.181.182	14.504.038	3.002.655	2.406.514	56.097.044	1.296.000	1.083.467	53.717.577	14.400.000	39.317.577	2.406.514
155	EZ	K1	29.439.330	18.949.606	2.673.465	2.456.885	56.192.751	1.296.000	977.235	53.919.516	14.400.000	39.519.516	2.456.885
156	FA	K0	32.572.162	15.718.325	2.949.465	2.604.201	56.793.618	1.296.000	1.051.932	54.445.686	13.200.000	41.245.686	2.604.201
157	FB	K3	29.734.660	15.604.199	5.946.940	2.224.788	59.457.547	1.296.000	1.162.306	56.999.241	16.800.000	40.199.241	2.224.788
158	FC	K1	33.667.287	14.864.217	3.047.915	2.503.014	57.130.348	1.296.000	1.110.292	54.724.056	14.400.000	40.324.056	2.503.014
159	FD	K3	29.151.601	19.854.704	2.655.050	2.257.811	56.574.216	1.296.000	966.314	54.311.902	16.800.000	37.511.902	2.257.811
160	FE	K0	33.879.390	14.770.395	3.066.555	2.650.505	57.433.400	1.296.000	1.121.344	55.016.056	13.200.000	41.816.056	2.650.505
161	FF	K2	33.675.488	15.053.925	3.048.615	2.391.708	57.218.350	1.296.000	1.110.711	54.811.639	15.600.000	39.211.639	2.391.708
162	FG	K3	29.703.520	18.486.676	3.712.940	2.291.710	57.907.785	1.296.000	991.162	55.620.623	16.800.000	38.820.623	2.291.710
163	FH	TK0	33.301.044	16.754.974	1.952.019	2.809.410	56.769.466	1.296.000	1.090.018	54.383.448	12.000.000	42.383.448	2.809.410
164	FI	TK3	34.435.285	14.695.768	3.107.085	2.439.521	57.784.745	1.296.000	1.145.374	55.343.371	15.600.000	39.743.371	2.439.521
165	FJ	TK0	34.978.787	14.988.260	2.859.390	2.875.075	58.160.901	1.296.000	1.176.377	55.688.524	12.000.000	43.688.524	2.875.075
166	FK	K1	33.083.227	16.845.009	3.001.540	2.655.678	58.586.994	1.296.000	1.082.803	56.208.191	14.400.000	41.808.191	2.655.678
167	FL	K0	34.168.907	15.822.451	3.087.565	2.800.713	58.967.202	1.296.000	1.133.801	56.537.401	13.200.000	43.337.401	2.800.713
168	FM	K0	33.054.188	17.116.414	2.995.800	2.815.629	58.977.831	1.296.000	1.079.394	56.602.437	13.200.000	43.402.437	2.815.629
169	FN	K2	33.939.247	16.212.264	3.078.190	2.551.331	58.859.222	1.296.000	1.128.240	56.434.982	15.600.000	40.834.982	2.551.331

ADLN Perpustakaan Universitas Airlangga

NO	NAMA PEGAWAI	S T	PENGHASILAN SETAHUN				TOTAL	BIAYA		TOTAL	PTKP	PKP SETAHUN	PPh 21 SETAHUN
			PENGHASILAN TERATUR	PENGHASILAN TAMBAHAN	THR	TUNJANGAN PAJAK	PENGHASILAN BRUTO	JABATAN	PENSIUN	PENGHASILAN NETTO			
170	FO	TK0	31.239.195	19.208.069	2.835.300	2.970.955	59.088.819	1.296.000	984.248	56.808.571	12.000.000	44.808.571	2.970.955
171	FP	K0	30.963.087	19.543.988	2.811.670	2.842.980	58.973.395	1.296.000	970.240	56.707.155	13.200.000	43.507.155	2.842.980
172	FQ	K2	33.961.974	16.335.915	3.073.125	2.567.318	59.011.457	1.296.000	1.125.244	56.590.213	15.600.000	40.990.213	2.567.318
173	FR	K0	31.239.195	19.548.243	2.835.300	2.875.419	59.333.458	1.296.000	984.249	57.053.209	13.200.000	43.853.209	2.875.419
174	FS	K1	31.395.227	19.571.917	2.851.920	2.762.959	59.433.943	1.296.000	994.097	57.143.846	14.400.000	42.743.846	2.762.959
175	FT	K3	29.621.885	18.309.907	5.924.380	2.512.930	62.293.482	1.296.000	1.137.503	59.859.979	16.800.000	43.059.979	2.512.930
176	FU	TK0	31.541.534	19.741.990	2.861.195	3.065.284	60.071.199	1.296.000	999.597	57.775.602	12.000.000	45.775.602	3.065.284
177	FV	K1	31.321.995	20.090.632	2.845.650	2.812.115	59.916.042	1.296.000	990.381	57.629.661	14.400.000	43.229.661	2.812.115
178	FW	TK0	31.832.195	19.821.448	2.886.090	3.107.766	60.533.590	1.296.000	1.014.358	58.223.232	12.000.000	46.223.232	3.107.766
179	FX	K0	32.122.855	19.520.913	2.910.980	2.974.691	60.440.420	1.296.000	1.029.115	58.115.305	13.200.000	44.915.305	2.974.691
180	FY	K1	32.672.496	18.977.942	2.961.315	2.844.842	60.417.909	1.296.000	1.058.956	58.062.953	14.400.000	43.662.953	2.844.842
181	FZ	K0	32.157.809	20.556.506	1.902.348	2.972.047	59.491.058	1.296.000	1.030.767	57.164.291	13.200.000	43.964.291	2.972.047
182	GA	K1	33.667.287	17.929.574	3.047.915	2.843.609	60.536.300	1.296.000	1.110.292	58.130.008	14.400.000	43.730.008	2.843.609
183	GB	K0	32.037.897	19.811.999	2.906.965	2.997.374	60.661.200	1.296.000	1.026.732	58.338.468	13.200.000	45.138.468	2.997.374
184	GC	K0	31.914.995	20.061.020	2.896.440	3.010.815	60.779.711	1.296.000	1.020.493	58.463.218	13.200.000	45.263.218	3.010.815
185	GD	K2	34.163.366	17.633.607	3.093.620	2.735.001	60.719.213	1.296.000	1.137.390	58.285.823	15.600.000	42.685.823	2.735.001
186	GE	K1	33.380.379	18.483.752	3.027.020	2.872.167	60.790.338	1.296.000	1.097.903	58.396.435	14.400.000	43.996.435	2.872.167
187	GF	K0	32.054.932	20.058.599	2.911.815	3.026.933	60.964.094	1.296.000	1.029.605	58.638.489	13.200.000	45.438.489	3.026.933
188	GG	K1	32.040.319	20.215.048	2.910.430	2.909.283	60.985.511	1.296.000	1.028.787	58.660.724	14.400.000	44.260.724	2.909.283
189	GH	K1	32.040.319	20.414.297	2.910.430	2.931.421	61.206.898	1.296.000	1.028.787	58.882.111	14.400.000	44.482.111	2.931.421
190	GI	K1	32.436.350	19.999.917	2.947.605	2.931.409	61.262.886	1.296.000	1.050.827	58.916.059	14.400.000	44.516.059	2.931.409
191	GJ	TK0	32.312.599	20.315.530	2.927.235	3.218.283	61.700.882	1.296.000	1.038.751	59.366.131	12.000.000	47.366.131	3.218.283
192	GK	K0	32.352.512	20.344.083	2.933.910	3.092.921	61.657.336	1.296.000	1.042.705	59.318.631	13.200.000	46.118.631	3.092.921
193	GL	K0	31.914.995	20.882.376	2.896.440	3.102.078	61.692.329	1.296.000	1.020.493	59.375.836	13.200.000	46.175.836	3.102.078
194	GM	K0	32.514.345	20.391.796	2.944.240	3.116.767	61.911.388	1.296.000	1.048.832	59.566.556	13.200.000	46.366.556	3.116.767
195	GN	K0	32.369.824	20.600.983	2.938.845	3.123.658	61.972.155	1.296.000	1.045.635	59.630.520	13.200.000	46.430.520	3.123.658
196	GO	TK0	32.429.928	20.601.223	2.937.280	3.263.611	62.169.322	1.296.000	1.044.708	59.828.614	12.000.000	47.828.614	3.263.611
197	GP	K2	35.198.284	17.597.195	3.182.165	2.850.773	62.010.582	1.296.000	1.189.872	59.524.710	15.600.000	43.924.710	2.850.773
198	GQ	K0	32.654.962	20.443.255	2.959.815	3.138.958	62.156.805	1.296.000	1.058.065	59.802.740	13.200.000	46.602.740	3.138.958
199	GR	K1	32.978.430	20.212.943	2.990.775	3.017.663	62.190.586	1.296.000	1.076.418	59.818.168	14.400.000	45.418.168	3.017.663
200	GS	K3	35.398.620	13.710.791	7.079.725	2.757.212	66.026.073	1.296.000	1.368.209	63.361.864	16.800.000	46.561.864	2.757.212
201	GT	K1	33.879.390	19.313.101	3.066.555	3.021.917	62.347.518	1.296.000	1.121.343	59.930.175	14.400.000	45.530.175	3.021.917
202	GU	K2	34.706.390	18.434.152	3.143.960	2.887.030	62.315.492	1.296.000	1.167.225	59.852.267	15.600.000	44.252.267	2.887.030
203	GV	K2	32.246.030	21.122.388	2.927.855	2.900.572	62.124.700	1.296.000	1.039.117	59.789.583	15.600.000	44.189.583	2.900.572
204	GW	K2	34.044.802	19.260.086	3.083.480	2.901.994	62.373.842	1.296.000	1.131.379	59.946.463	15.600.000	44.346.463	2.901.994

ADLN Perpustakaan Universitas Airlangga

NO	NAMA PEGAWAI	S T	PENGHASILAN SETAHUN				TOTAL PENGHASILAN BRUTO	BIAYA		TOTAL PENGHASILAN NETTO	PTKP	PKP SETAHUN	PPh 21 SETAHUN
			PENGHASILAN TERATUR	PENGHASILAN TAMBAHAN	THR	TUNJANGAN PAJAK		JABATAN	PENSIUN				
205	GX	K2	25.851.390	25.369.508	5.170.280	2.934.661	64.496.119	1.296.000	1.014.088	62.186.031	15.600.000	46.586.031	2.934.661
206	GY	TK0	32.572.162	20.887.102	2.949.465	3.311.843	62.670.037	1.296.000	1.051.930	60.322.107	12.000.000	48.322.107	3.311.843
207	GZ	K2	32.797.219	20.721.622	2.975.255	2.919.869	62.389.221	1.296.000	1.067.215	60.026.006	15.600.000	44.426.006	2.919.869
208	HA	K1	32.745.766	20.882.857	2.970.850	3.065.160	62.635.483	1.296.000	1.064.602	60.274.881	14.400.000	45.874.881	3.065.160
209	HB	K1	32.737.762	20.981.320	2.970.165	3.075.173	62.734.585	1.296.000	1.064.202	60.374.383	14.400.000	45.974.383	3.075.173
210	HC	K1	32.797.219	20.992.476	2.975.255	3.083.297	62.823.503	1.296.000	1.067.215	60.460.288	14.400.000	46.060.288	3.083.297
211	HD	TK0	32.823.288	20.988.630	2.969.175	3.352.101	63.102.370	1.296.000	1.063.613	60.742.757	12.000.000	48.742.757	3.352.101
212	HE	K1	32.988.888	20.875.947	2.989.875	3.092.442	62.937.028	1.296.000	1.075.886	60.565.142	14.400.000	46.165.142	3.092.442
213	HF	K0	32.906.088	21.029.842	2.979.525	3.233.111	63.128.092	1.296.000	1.069.748	60.762.344	13.200.000	47.562.344	3.233.111
214	HG	K1	30.463.201	23.732.549	2.759.125	3.106.754	62.820.754	1.296.000	1.028.016	60.496.738	14.400.000	46.096.738	3.106.754
215	HH	K2	33.079.803	20.880.388	3.000.920	2.970.306	62.932.337	1.296.000	1.082.430	60.553.907	15.600.000	44.953.907	2.970.306
216	HI	K0	33.127.017	20.885.244	2.998.425	3.253.632	63.262.743	1.296.000	1.080.955	60.885.788	13.200.000	47.685.788	3.253.632
217	HJ	K0	33.242.500	20.783.981	3.008.305	3.244.741	63.287.832	1.296.000	1.086.816	60.905.016	13.200.000	47.705.016	3.244.741
218	HK	TK0	32.823.288	21.327.073	2.969.175	3.389.707	63.478.418	1.296.000	1.063.613	61.118.805	12.000.000	49.118.805	3.389.707
219	HL	K1	33.223.947	20.954.692	3.009.985	3.128.406	63.327.015	1.296.000	1.087.805	60.943.210	14.400.000	46.543.210	3.128.406
220	HM	K1	33.295.334	20.914.346	3.016.095	3.152.187	63.374.057	1.296.000	1.091.430	60.986.627	14.400.000	46.586.627	3.152.187
221	HN	K1	33.242.500	21.107.760	3.008.305	3.147.383	63.514.253	1.296.000	1.086.816	61.131.437	14.400.000	46.731.437	3.147.383
222	HO	K0	32.672.496	21.873.355	2.961.315	3.299.887	63.768.368	1.296.000	1.058.956	61.413.412	13.200.000	48.213.412	3.299.887
223	HP	K2	33.137.163	21.419.944	3.005.825	3.036.898	63.605.655	1.296.000	1.085.336	61.224.319	15.600.000	45.624.319	3.036.898
224	HQ	K0	33.518.051	21.013.613	3.035.575	3.302.359	63.905.174	1.296.000	1.102.971	61.506.203	13.200.000	48.306.203	3.302.359
225	HR	K2	33.692.289	21.042.457	3.053.320	3.059.224	63.900.610	1.296.000	1.113.494	61.491.116	15.600.000	45.891.116	3.059.224
226	HS	K0	33.242.500	21.587.695	3.008.305	3.334.042	64.180.848	1.296.000	1.086.815	61.798.033	13.200.000	48.598.033	3.334.042
227	HT	K2	33.250.246	21.614.263	3.015.500	3.071.581	63.967.090	1.296.000	1.091.074	61.580.016	15.600.000	45.980.016	3.071.581
228	HU	K1	33.268.496	21.632.734	3.013.795	3.208.901	64.137.721	1.296.000	1.090.064	61.751.657	14.400.000	47.351.657	3.208.901
229	HV	K1	33.248.153	21.663.930	3.012.055	3.210.012	64.146.205	1.296.000	1.089.033	61.761.172	14.400.000	47.361.172	3.210.012
230	HW	K1	33.189.183	21.759.265	3.003.340	3.213.577	64.168.704	1.296.000	1.083.874	61.788.830	14.400.000	47.388.830	3.213.577
231	HX	K2	33.750.087	21.291.442	3.058.265	3.093.581	64.251.640	1.296.000	1.116.425	61.839.215	15.600.000	46.239.215	3.093.581
232	HY	K2	33.907.841	21.136.658	3.071.760	3.094.646	64.282.665	1.296.000	1.124.426	61.862.239	15.600.000	46.262.239	3.094.646
233	HZ	K1	33.949.594	21.125.523	3.072.065	3.231.398	64.450.644	1.296.000	1.124.609	62.030.035	14.400.000	47.630.035	3.231.398
234	IA	K2	34.036.913	21.064.298	3.082.805	3.101.550	64.368.371	1.296.000	1.130.970	61.941.401	15.600.000	46.341.401	3.101.550
235	IB	K1	33.295.334	21.918.109	3.016.095	3.243.718	64.489.350	1.296.000	1.091.430	62.101.920	14.400.000	47.701.920	3.243.718
236	IC	K0	33.362.998	21.887.329	3.022.280	3.381.486	64.676.374	1.296.000	1.095.097	62.285.277	13.200.000	49.085.277	3.381.486
237	ID	K2	33.407.775	21.924.114	3.028.980	3.124.247	64.514.096	1.296.000	1.099.063	62.119.033	15.600.000	46.519.033	3.124.247
238	IE	K1	33.652.019	21.694.999	3.050.310	3.260.424	64.708.062	1.296.000	1.111.710	62.300.352	14.400.000	47.900.352	3.260.424
239	IF	K1	33.242.500	22.153.361	3.008.305	3.263.560	64.676.032	1.296.000	1.086.816	62.293.216	14.400.000	47.893.216	3.263.560

ADLN Perpustakaan Universitas Airlangga

NO	NAMA PEGAWAI	S T	PENGHASILAN SETAHUN				TOTAL	BIAYA		TOTAL	PTKP	PKP SETAHUN	PPh 21 SETAHUN
			PENGHASILAN TERATUR	PENGHASILAN TAMBAHAN	THR	TUNJANGAN PAJAK	PENGHASILAN BRUTO	JABATAN	PENSIUN	PENGHASILAN NETTO			
240	IG	K1	33.930.682	21.559.547	3.070.450	3.277.433	64.908.562	1.296.000	1.123.652	62.488.910	14.400.000	48.088.910	3.277.433
241	IH	K1	34.237.074	22.328.081	2.024.075	3.268.940	63.882.245	1.296.000	1.141.444	61.444.801	14.400.000	47.044.801	3.268.940
242	II	K2	34.210.340	21.294.155	3.097.640	3.147.166	64.846.941	1.296.000	1.139.774	62.411.167	15.600.000	46.811.167	3.147.166
243	IJ	K2	33.939.247	21.870.019	3.078.190	3.179.970	65.145.617	1.296.000	1.128.240	62.721.377	15.600.000	47.121.377	3.179.970
244	IK	K1	33.856.447	21.983.938	3.067.840	3.316.197	65.292.263	1.296.000	1.122.104	62.874.159	14.400.000	48.474.159	3.316.197
245	IL	K1	33.847.882	22.004.004	3.060.100	3.317.053	65.289.138	1.296.000	1.117.520	62.875.618	14.400.000	48.475.618	3.317.053
246	IM	K1	33.801.817	22.073.302	3.063.155	3.319.802	65.321.231	1.296.000	1.119.323	62.905.908	14.400.000	48.505.908	3.319.802
247	IN	K2	34.319.874	21.509.870	3.110.820	3.184.025	65.235.408	1.296.000	1.147.579	62.791.829	15.600.000	47.191.829	3.184.025
248	IO	K1	34.141.443	21.714.816	3.092.275	3.319.292	65.360.101	1.296.000	1.136.592	62.927.509	14.400.000	48.527.509	3.319.292
249	IP	K1	34.086.033	21.791.684	3.087.520	3.321.417	65.374.175	1.296.000	1.133.774	62.944.401	14.400.000	48.544.401	3.321.417
250	IQ	K1	33.127.017	22.841.335	2.998.425	3.326.632	65.291.835	1.296.000	1.080.955	62.914.880	14.400.000	48.514.880	3.326.632
251	IR	K1	33.667.287	22.342.922	3.047.915	3.333.981	65.440.020	1.296.000	1.110.292	63.033.728	14.400.000	48.633.728	3.333.981
252	IS	K3	34.201.267	21.791.519	3.100.130	3.068.223	65.261.269	1.296.000	1.141.250	62.824.019	16.800.000	46.024.019	3.068.223
253	IT	K1	33.863.178	22.258.730	3.064.675	3.347.304	65.598.562	1.296.000	1.120.231	63.182.331	14.400.000	48.782.331	3.347.304
254	IU	K2	33.048.725	23.219.100	2.998.260	3.226.565	65.490.910	1.296.000	1.080.860	63.114.050	15.600.000	47.514.050	3.226.565
255	IV	K0	33.518.051	22.718.822	3.035.575	3.494.327	65.802.351	1.296.000	1.102.971	63.403.380	13.200.000	50.203.380	3.494.327
256	IW	K1	33.961.974	22.269.463	3.073.125	3.359.935	65.737.622	1.296.000	1.125.243	63.316.379	14.400.000	48.916.379	3.359.935
257	IX	TK2	39.306.774	16.543.205	3.540.220	3.357.827	66.288.246	1.296.000	1.268.771	63.723.475	14.400.000	49.323.475	3.357.827
258	IY	K1	34.080.566	22.288.031	3.083.270	3.375.728	65.910.865	1.296.000	1.131.252	63.483.613	14.400.000	49.083.613	3.375.728
259	IZ	K2	34.335.417	22.014.999	3.108.340	3.241.741	65.808.837	1.296.000	1.146.116	63.366.721	15.600.000	47.766.721	3.241.741
260	JA	K1	34.060.566	22.386.987	3.083.270	3.386.723	66.020.816	1.296.000	1.131.253	63.593.563	14.400.000	49.193.563	3.386.723
261	JB	K2	34.044.774	22.489.819	3.083.475	3.260.850	65.962.392	1.296.000	1.131.379	63.535.013	15.600.000	47.935.013	3.260.850
262	JC	K1	33.705.261	22.953.591	3.051.165	3.406.229	66.167.410	1.296.000	1.112.222	63.759.188	14.400.000	49.359.188	3.406.229
263	JD	K2	34.658.278	21.948.603	3.139.835	3.271.954	66.158.505	1.296.000	1.164.784	63.697.721	15.600.000	48.097.721	3.271.954
264	JE	K2	33.879.174	22.867.128	3.062.775	3.283.245	66.155.097	1.296.000	1.119.109	63.739.988	15.600.000	48.139.988	3.283.245
265	JF	K2	34.499.178	22.267.525	3.122.350	3.288.759	66.300.163	1.296.000	1.154.422	63.849.741	15.600.000	48.249.741	3.288.759
266	JG	K1	34.456.209	22.393.170	3.119.260	3.431.110	66.519.009	1.296.000	1.152.589	64.070.420	14.400.000	49.670.420	3.431.110
267	JH	K1	35.018.137	21.858.149	3.164.190	3.436.981	66.641.648	1.296.000	1.179.225	64.166.423	14.400.000	49.766.423	3.436.981
268	JI	TK0	34.675.963	22.241.312	3.127.680	3.719.227	66.891.861	1.296.000	1.157.583	64.438.278	12.000.000	52.438.278	3.719.227
269	JJ	K2	27.213.599	29.746.472	3.101.200	3.346.722	66.509.193	1.296.000	803.211	64.409.982	15.600.000	48.809.982	3.346.722
270	JK	K3	33.917.746	23.104.204	3.075.875	3.181.253	66.354.953	1.296.000	1.126.868	63.932.085	16.800.000	47.132.085	3.181.253
271	JL	K1	34.260.146	22.763.692	3.102.450	3.450.341	66.679.078	1.296.000	1.142.625	64.240.453	14.400.000	49.840.453	3.450.341
272	JM	K1	34.284.410	22.769.022	3.104.530	3.453.920	66.716.412	1.296.000	1.143.854	64.276.558	14.400.000	49.876.558	3.453.920
273	JN	K2	34.987.406	22.140.714	3.160.855	3.331.015	66.780.845	1.296.000	1.177.250	64.307.595	15.600.000	48.707.595	3.331.015
274	JO	K2	34.693.620	22.594.860	3.142.865	3.347.853	66.922.063	1.296.000	1.166.578	64.459.485	15.600.000	48.859.485	3.347.853

ADLN Perpustakaan Universitas Airlangga

NO	NAMA PEGAWAI	S T	PENGHASILAN SETAHUN				TOTAL	BIAYA		TOTAL	PTKP	PKP SETAHUN	PPH 21 SETAHUN
			PENCHASILAN TERATUR	PENGHASILAN TAMBAHAN	THR	TUNJANGAN PAJAK	PENGHASILAN BRUTO	JABATAN	PENSIUN	PENGHASILAN NETTO			
275	JP	K2	35.070.206	22.237.971	3.171.205	3.351.585	67.002.172	1.296.000	1.183.385	64.522.787	15.600.000	48.922.787	3.351.585
276	JQ	K2	34.575.478	22.946.124	3.129.485	3.373.026	67.153.598	1.296.000	1.158.649	64.698.949	15.600.000	49.098.949	3.373.026
277	JR	K2	34.658.278	22.890.588	3.139.835	3.376.619	67.205.155	1.296.000	1.164.784	64.744.371	15.600.000	49.144.371	3.376.619
278	JS	K1	34.575.478	22.984.922	3.129.485	3.514.563	67.333.933	1.296.000	1.158.648	64.879.285	14.400.000	50.479.285	3.514.563
279	JT	TK0	40.036.823	17.049.093	3.634.625	3.800.802	68.155.968	1.296.000	1.197.261	65.662.707	12.000.000	53.662.707	3.800.802
280	JU	K2	41.585.875	17.454.620	1.733.995	3.348.816	65.857.301	1.296.000	1.383.646	63.177.655	15.600.000	47.577.655	3.348.816
281	JV	K2	37.238.386	20.232.438	3.354.500	3.379.647	67.559.471	1.296.000	1.292.046	64.971.425	15.600.000	49.371.425	3.379.647
282	JW	K3	35.503.206	22.468.557	3.211.515	3.294.181	67.688.974	1.296.000	1.207.278	65.185.696	16.800.000	48.385.696	3.294.181
283	JX	K2	34.658.278	23.402.927	3.139.835	3.433.710	67.774.585	1.296.000	1.164.784	65.313.801	15.600.000	49.713.801	3.433.710
284	JY	K2	35.675.348	22.321.519	3.220.920	3.431.250	67.869.958	1.296.000	1.212.860	65.361.098	15.600.000	49.761.098	3.431.250
285	JZ	K2	40.572.963	17.316.241	3.656.210	3.461.309	68.662.933	1.296.000	1.337.520	66.029.413	15.600.000	50.429.413	3.461.309
286	KA	K2	36.159.974	22.866.842	3.263.265	3.553.932	69.107.278	1.296.000	1.237.960	66.573.318	15.600.000	50.973.318	3.553.932
287	KB	K2	35.792.745	23.409.896	3.235.070	3.572.672	69.245.454	1.296.000	1.221.244	66.728.210	15.600.000	51.128.210	3.572.672
288	KC	K1	36.159.974	23.692.628	3.263.265	3.790.053	70.169.185	1.296.000	1.237.960	67.635.225	14.400.000	53.235.225	3.790.053
289	KD	K2	36.336.020	23.838.934	3.277.385	3.688.634	70.418.358	1.296.000	1.246.325	67.876.033	15.600.000	52.276.033	3.688.634
290	KE	K3	34.326.156	26.147.739	3.114.610	3.573.490	70.276.605	1.296.000	1.149.828	67.830.777	16.800.000	51.030.777	3.573.490
291	KF	TK0	33.519.175	27.778.145	3.028.710	4.444.150	71.798.890	1.296.000	1.096.906	69.403.984	12.000.000	57.403.984	4.444.150
292	KG	K2	35.667.937	25.432.636	3.226.405	3.793.353	71.346.737	1.296.000	1.216.106	68.834.631	15.600.000	53.234.631	3.793.353
293	KH	K2	37.371.234	24.032.686	3.365.850	3.856.850	71.992.470	1.296.000	1.298.773	69.397.697	15.600.000	53.797.697	3.856.850
294	KI	K3	41.834.316	20.015.338	3.767.390	3.789.972	73.174.406	1.296.000	1.403.435	70.474.971	16.800.000	53.674.971	3.789.972
295	KJ	K2	34.868.644	29.905.548	3.153.960	4.433.263	75.515.375	1.296.000	1.173.159	73.046.216	15.600.000	57.446.216	4.433.263
296	KK	K0	39.808.402	24.793.268	3.584.270	4.887.133	76.657.343	1.296.000	1.294.877	74.066.466	13.200.000	60.866.466	4.887.133
297	KL	K2	39.943.529	25.564.190	3.606.800	4.625.446	77.346.765	1.296.000	1.308.225	74.742.540	15.600.000	59.142.540	4.625.446
298	KM	K1	39.826.388	25.755.422	3.589.075	4.848.751	77.608.712	1.296.000	1.297.719	75.014.993	14.400.000	60.614.993	4.848.751
299	KN	K2	40.484.461	25.124.312	3.648.640	4.646.900	77.552.953	1.296.000	1.333.034	74.923.919	15.600.000	59.323.919	4.646.900
300	KO	K2	40.057.278	25.616.630	3.612.095	4.655.232	77.553.330	1.296.000	1.311.365	74.945.965	15.600.000	59.345.965	4.655.232
301	KP	K0	40.509.704	25.588.548	3.648.840	5.156.825	78.552.758	1.296.000	1.333.155	75.923.603	13.200.000	62.723.603	5.156.825
302	KQ	K3	40.732.894	25.373.301	3.673.160	4.525.037	77.977.552	1.296.000	1.347.575	75.333.977	16.800.000	58.533.977	4.525.037
303	KR	K2	40.829.421	25.466.915	3.678.155	4.770.789	78.423.435	1.296.000	1.350.532	75.776.903	15.600.000	60.176.903	4.770.789
304	KS	K3	36.392.333	30.522.105	3.285.470	4.610.573	78.095.951	1.296.000	1.251.120	75.548.831	16.800.000	58.748.831	4.610.573
305	KT	K2	36.336.020	30.639.034	3.277.385	4.832.334	78.362.158	1.296.000	1.246.325	75.819.833	15.600.000	60.219.833	4.832.334
306	KU	K2	40.829.421	25.804.885	3.678.155	4.830.431	78.821.047	1.296.000	1.350.532	76.174.515	15.600.000	60.574.515	4.830.431
307	KV	K2	41.466.498	25.177.799	3.734.125	4.837.039	78.949.585	1.296.000	1.383.711	76.269.874	15.600.000	60.669.874	4.837.039
308	KW	K2	41.452.777	25.246.737	3.731.485	4.846.554	79.009.037	1.296.000	1.382.151	76.330.886	15.600.000	60.730.886	4.846.554
309	KX	TK0	38.257.297	28.756.396	3.450.395	5.512.960	79.427.443	1.296.000	1.215.515	76.915.928	12.000.000	64.915.928	5.512.960

ADLN Perpustakaan Universitas Airlangga

NO	NAMA PEGAWAI	S T	PENGHASILAN SETAHUN				TOTAL PENGHASILAN BRUTO	BIAYA		TOTAL PENGHASILAN NETTO	PTKP	PKP SETAHUN	PPh 21 SETAHUN
			PENGHASILAN TERATUR	PENGHASILAN TAMBAHAN	THR	TUNJANGAN PAJAK		JABATAN	PENSIUN				
310	KY	K2	36.336.020	30.906.919	3.277.385	4.879.609	78.677.318	1.296.000	1.246.325	76.134.993	15.600.000	60.534.993	4.879.609
311	KZ	K3	36.480.401	30.755.674	3.292.995	4.667.982	78.490.047	1.296.000	1.255.585	75.938.462	16.800.000	59.138.462	4.667.982
312	LA	K2	41.109.514	26.009.958	3.702.115	4.918.123	79.441.826	1.296.000	1.364.735	76.781.091	15.600.000	61.181.091	4.918.123
313	LB	K3	47.064.826	19.554.615	4.215.020	4.685.005	79.734.486	1.296.000	1.541.352	76.897.134	16.800.000	60.097.134	4.685.005
314	LC	K3	41.089.360	26.133.879	3.703.660	4.724.804	79.355.362	1.296.000	1.365.652	76.693.710	16.800.000	59.893.710	4.724.804
315	LD	K2	41.238.005	26.385.883	3.713.110	5.008.089	80.058.197	1.296.000	1.371.255	77.390.942	15.600.000	61.790.942	5.008.089
316	LE	K2	41.019.840	26.622.878	3.699.080	5.043.267	80.084.145	1.296.000	1.362.937	77.425.208	15.600.000	61.825.208	5.043.267
317	LF	K2	41.431.558	26.461.299	3.734.380	5.057.394	80.419.012	1.296.000	1.383.864	77.739.148	15.600.000	62.139.148	5.057.394
318	LG	K1	42.045.891	26.348.443	3.781.390	5.361.725	81.318.839	1.296.000	1.411.729	78.611.110	14.400.000	64.211.110	5.361.725
319	LH	K3	44.037.773	24.395.805	3.953.285	4.960.000	81.300.149	1.296.000	1.513.640	78.490.509	16.800.000	61.690.509	4.960.000
320	LI	K3	41.431.558	27.307.580	3.734.380	4.994.974	81.202.872	1.296.000	1.383.865	78.523.007	16.800.000	61.723.007	4.994.974
321	LJ	K2	41.019.840	27.991.828	3.699.080	5.251.777	81.661.605	1.296.000	1.362.937	79.002.668	15.600.000	63.402.668	5.251.777
322	LK	TK0	47.956.796	20.531.100	4.288.445	5.868.148	82.932.934	1.296.000	1.584.878	80.052.056	12.000.000	68.052.056	5.868.148
323	LL	K2	41.660.311	27.617.352	3.753.995	5.303.471	82.089.123	1.296.000	1.395.489	79.397.634	15.600.000	63.797.634	5.303.471
324	LM	K2	41.759.258	27.604.163	3.762.475	5.319.338	82.207.709	1.296.000	1.400.521	79.511.188	15.600.000	63.911.188	5.319.338
325	LN	K3	37.752.114	32.120.137	3.406.140	5.142.985	81.827.516	1.296.000	1.322.655	79.208.861	16.800.000	62.408.861	5.142.985
326	LO	K3	45.825.451	24.021.099	4.108.845	5.222.813	83.287.053	1.296.000	1.605.859	80.385.194	16.800.000	63.585.194	5.222.813
327	LP	K2	43.186.358	28.114.418	3.877.250	5.671.159	84.726.435	1.296.000	1.468.567	81.961.868	15.600.000	66.361.868	5.671.159
328	LQ	K2	44.239.400	27.830.324	3.972.515	5.815.103	85.829.858	1.296.000	1.525.035	83.008.823	15.600.000	67.408.823	5.815.103
329	LR	K2	43.829.158	28.342.234	3.937.380	5.830.002	85.876.154	1.296.000	1.504.207	83.075.947	15.600.000	67.475.947	5.830.002
330	LS	K2	39.467.577	33.125.377	3.561.645	5.871.873	85.588.117	1.296.000	1.281.460	83.010.657	15.600.000	67.410.657	5.871.873
331	LT	K2	56.067.263	17.666.883	2.506.939	5.767.965	84.515.990	1.296.000	1.868.863	91.351.127	15.600.000	65.751.127	5.767.965
332	LU	K3	43.776.467	28.779.851	3.936.125	5.686.054	86.114.622	1.296.000	1.503.459	83.315.163	16.800.000	66.515.163	5.686.054
333	LV	K3	48.620.537	24.421.453	4.359.045	5.830.863	87.590.943	1.296.000	1.626.732	84.668.211	16.800.000	67.868.211	5.830.863
334	LW	K3	39.721.040	34.154.426	3.586.595	5.888.593	86.937.250	1.296.000	1.296.252	84.344.998	16.800.000	67.544.998	5.888.593
335	LX	K1	44.022.615	29.213.337	4.309.845	6.318.189	88.173.830	1.296.000	1.405.881	85.471.949	14.400.000	71.071.949	6.318.189
336	LY	K2	41.194.940	32.913.594	3.714.095	6.152.524	87.689.248	1.296.000	1.371.834	85.021.414	15.600.000	69.421.414	6.152.524
337	LZ	K3	42.837.378	33.721.116	3.850.700	6.384.930	90.644.824	1.296.000	1.452.818	87.896.006	16.800.000	71.096.006	6.384.930
338	MA	K3	46.262.859	29.642.782	4.514.175	6.384.237	91.318.228	1.296.000	1.522.653	88.499.575	16.800.000	71.699.575	6.384.237
339	MB	K2	43.271.151	33.318.233	3.889.590	6.605.513	90.974.077	1.296.000	1.475.870	88.202.207	15.600.000	72.602.207	6.605.513
340	MC	K3	43.155.477	33.629.186	3.882.940	6.427.632	90.978.175	1.296.000	1.471.936	88.210.239	16.800.000	71.410.239	6.427.632
341	MD	K2	45.865.386	30.390.539	4.475.285	6.654.304	91.860.798	1.296.000	1.500.431	89.064.367	15.600.000	73.464.367	6.654.304
342	ME	K2	43.186.358	34.081.829	3.877.250	6.724.231	91.746.919	1.296.000	1.468.567	88.982.352	15.600.000	73.382.352	6.724.231
343	MF	K3	44.669.838	32.575.644	4.012.640	6.520.181	91.790.943	1.296.000	1.548.818	88.946.125	16.800.000	72.146.125	6.520.181
344	MG	K2	50.805.113	25.719.066	4.978.900	6.762.641	93.244.621	1.296.000	1.700.356	90.248.265	15.600.000	74.648.265	6.762.641

ADLN Perpustakaan Universitas Airlangga

NO	NAMA PEGAWAI	S T	PENGHASILAN SETAHUN				TOTAL	BIAYA		TOTAL	PTKP	PKP SETAHUN	PPH 21 SETAHUN
			PENGHASILAN TERATUR	PENGHASILAN TAMBAHAN	THR	TUNJANGAN PAJAK	PENGHASILAN BRUTO	JABATAN	PENSIUN	PENGHASILAN NETTO			
345	MH	K1	42.766.608	35.002.581	3.843.115	7.021.454	92.476.874	1.296.000	1.448.326	89.732.548	14.400.000	75.332.548	7.021.454
346	MI	K3	41.168.669	37.813.344	3.710.445	6.800.468	93.203.371	1.296.000	1.369.676	90.537.695	16.800.000	73.737.695	6.800.468
347	MJ	K3	48.477.230	29.905.853	4.708.925	6.839.021	94.639.955	1.296.000	1.633.967	91.709.988	16.800.000	74.909.988	6.839.021
348	MK	K2	59.756.459	19.200.597	4.455.000	7.095.466	94.962.522	1.296.000	1.679.668	91.986.854	15.600.000	76.386.854	7.095.466
349	ML	K3	49.703.634	29.569.228	4.451.710	6.938.451	95.114.733	1.296.000	1.681.661	92.137.072	16.800.000	75.337.072	6.938.451
350	MM	K3	50.646.673	29.117.710	4.529.350	7.031.910	95.854.993	1.296.000	1.727.693	92.831.300	16.800.000	76.031.300	7.031.910
351	MN	K3	48.872.027	32.215.359	4.744.120	7.319.430	97.895.056	1.296.000	1.654.085	94.944.971	16.800.000	78.144.971	7.319.430
352	MO	K2	44.475.722	37.679.698	3.992.755	7.596.684	97.737.614	1.296.000	1.537.034	94.904.580	15.600.000	79.304.580	7.596.684
353	MP	K2	50.033.073	31.739.551	4.482.535	7.594.019	98.331.713	1.296.000	1.699.929	95.335.784	15.600.000	79.735.784	7.594.019
354	MQ	K2	51.193.419	30.639.112	4.572.720	7.612.395	98.590.367	1.296.000	1.753.404	95.540.963	15.600.000	79.940.963	7.612.395
355	MR	K3	56.576.106	25.829.807	5.047.290	7.567.481	100.067.974	1.296.000	1.895.423	96.876.551	16.800.000	80.076.551	7.567.481
356	MS	K3	59.787.710	25.231.685	5.324.080	8.052.735	103.720.290	1.296.000	2.058.989	100.365.301	16.800.000	83.565.301	8.052.735
357	MT	K2	52.281.344	33.478.719	4.866.810	8.361.415	103.855.098	1.296.000	1.755.090	100.804.008	15.600.000	85.204.008	8.361.415
358	MU	K3	59.787.710	25.771.991	5.324.080	8.148.082	104.355.943	1.296.000	2.058.989	101.000.954	16.800.000	84.200.954	8.148.082
359	MV	K3	49.329.787	37.571.251	4.425.485	8.282.330	104.034.338	1.296.000	1.666.112	101.072.226	16.800.000	84.272.226	8.282.330
360	MW	K3	54.774.022	33.210.127	4.899.065	8.539.126	108.321.445	1.296.000	1.807.113	103.218.332	16.800.000	86.418.332	8.539.126
361	MX	K3	45.103.581	43.803.738	4.047.085	8.581.132	105.582.621	1.296.000	1.569.246	102.717.375	16.800.000	85.917.375	8.581.132
362	MY	K3	56.312.321	33.731.725	5.028.395	8.913.751	109.014.588	1.296.000	1.884.218	105.834.370	16.800.000	89.034.370	8.913.751
363	MZ	K2	56.594.484	33.533.376	5.043.740	9.141.718	109.357.058	1.296.000	1.892.843	106.168.215	15.600.000	90.568.215	9.141.718
364	NA	K3	56.759.721	35.437.110	5.062.710	9.296.357	111.618.608	1.296.000	1.906.078	108.416.530	16.800.000	91.616.530	9.296.357
365	NB	K1	62.544.688	30.666.532	5.558.555	9.978.789	114.307.119	1.296.000	1.990.523	111.020.596	14.400.000	96.620.596	9.978.789
366	NC	K1	58.143.689	35.914.868	5.175.585	10.058.551	114.468.278	1.296.000	1.970.984	111.201.294	14.400.000	96.801.294	10.058.551
367	ND	K3	63.354.253	31.128.109	5.636.780	9.784.519	115.540.442	1.296.000	2.047.268	112.197.174	16.800.000	95.397.174	9.784.519
368	NE	K2	63.727.498	31.472.754	5.670.265	10.127.702	116.668.484	1.296.000	2.056.728	113.315.756	15.600.000	97.715.756	10.127.702
369	NF	K3	56.591.383	40.228.673	5.058.325	10.110.464	117.047.170	1.296.000	1.911.283	113.839.887	16.800.000	97.039.887	10.110.464
370	NG	K2	64.746.193	37.419.737	5.748.695	11.464.824	125.128.144	1.296.000	2.103.212	121.728.932	15.600.000	106.128.932	11.464.824
371	NH	K3	65.143.299	40.149.568	5.794.605	12.114.643	128.996.720	1.296.000	2.130.428	125.570.292	16.800.000	108.770.292	12.114.643
372	NI	K3	74.624.504	30.438.980	6.596.525	12.244.323	130.500.856	1.296.000	2.380.753	126.824.103	16.800.000	110.024.103	12.244.323
373	NJ	K2	73.830.207	31.696.287	6.532.920	12.792.297	131.384.632	1.296.000	2.330.936	127.757.696	15.600.000	112.157.696	12.792.297
374	NK	K3	65.143.299	41.607.023	5.794.605	12.600.461	130.939.993	1.296.000	2.130.428	127.513.565	16.800.000	110.713.565	12.600.461
375	NL	K3	75.899.309	32.361.656	6.712.295	13.333.124	135.018.679	1.296.000	2.437.247	131.285.432	16.800.000	114.485.432	13.333.124
376	NM	K3	77.475.157	32.756.093	6.845.060	14.011.603	137.932.973	1.296.000	2.515.925	134.121.048	16.800.000	117.321.048	14.011.603
377	NN	K2	66.016.368	58.386.513	5.863.100	18.895.855	155.024.936	1.296.000	2.171.016	151.557.920	15.600.000	135.957.920	18.895.855
378	AAA	K2	156.441.568	40.367.588	5.040.645	46.870.124	253.760.570	1.296.000	1.900.769	250.563.801	15.600.000	234.963.801	46.870.124
379	BBB	K3	188.379.062	7.831.088	6.000.100	47.328.510	255.538.860	1.296.000	289.882	253.952.978	16.800.000	237.152.978	47.328.510

ADLN Perpustakaan Universitas Airlangga

NO	NAMA PEGAWAI	S T	PENGHASILAN SETAHUN				TOTAL	BIAYA		TOTAL	PTKP	PKP SETAHUN	PPH 21 SETAHUN
			PENGHASILAN TERATUR	PENGHASILAN TAMBAHAN	THR	TUNJANGAN PAJAK	PENGHASILAN BRUTO	JABATAN	PENSIUN	PENGHASILAN NETTO			
380	CCC	K3	168.061.421	28.179.784	6.036.465	46.291.992	254.606.127	1.296.000	2.285.301	251.024.826	16.800.000	234.224.826	46.291.992
381	DDD	K2	128.682.888	67.246.887	7.170.725	48.121.185	258.392.410	1.296.000	1.005.576	256.090.834	15.600.000	240.490.834	48.121.185
382	EEE	K2	163.403.169	39.250.039	5.642.940	50.287.593	264.226.681	1.296.000	2.050.795	260.879.886	15.600.000	245.279.886	50.287.593
383	FFF	K1	172.547.158	30.473.771	6.411.735	51.467.929	267.312.328	1.296.000	2.259.110	263.757.218	14.400.000	249.357.218	51.467.929
384	GGG	TK0	173.736.019	31.089.358	6.509.800	53.757.776	271.602.753	1.296.000	2.317.226	267.989.527	12.000.000	255.989.527	53.757.776
385	HHH	K2	173.139.788	32.091.049	6.731.493	52.166.329	270.860.152	1.296.000	2.318.394	267.245.758	15.600.000	251.645.758	52.166.329
386	III	K2	175.802.257	29.854.943	6.593.025	52.289.201	271.132.451	1.296.000	2.366.558	267.469.893	15.600.000	251.869.893	52.289.201
387	JJJ	K3	174.643.368	32.532.162	6.704.120	52.483.312	273.067.082	1.296.000	2.444.754	269.326.328	16.800.000	252.526.328	52.483.312
388	KKK	K3	198.062.842	7.461.683	8.697.775	52.454.994	275.375.069	1.296.000	3.006.128	271.072.941	16.800.000	254.272.941	52.454.994
389	LLL	K2	182.083.473	31.176.742	7.290.535	56.758.902	284.600.187	1.296.000	2.424.344	280.879.843	15.600.000	265.279.843	56.758.902
390	MMM	K3	190.194.194	38.965.572	7.974.590	64.854.768	309.963.713	1.296.000	2.829.767	305.837.946	16.800.000	289.037.946	64.854.768
391	NNN	K0	189.664.247	39.655.750	7.912.985	66.863.231	312.009.198	1.296.000	2.793.258	307.919.940	13.200.000	294.719.940	66.863.231
392	OOO	K3	184.507.632	50.767.962	7.500.040	68.017.478	318.293.152	1.296.000	2.548.518	314.448.634	16.800.000	297.648.634	68.017.478
393	PPP	K2	197.876.184	39.539.668	8.682.655	70.277.188	325.058.350	1.296.000	2.982.713	320.779.637	15.600.000	305.179.637	70.277.188
394	QQQ	K3	214.127.560	156.138.397	11.731.555	143.091.504	536.820.571	1.296.000	2.709.209	532.815.362	16.800.000	516.015.362	143.091.504
	TOTAL		14.660.761.763	7.506.825.094	1.432.103.914	2.176.549.169	27.208.343.855			26.263.727.350			2.176.549.169

LAMPIRAN 2A

**PERHITUNGAN TUNJANGAN PAJAK PER BULAN TANPA THR
(METODE GROSS - UP MURNI)**

NO	NAMA PEGAWAI	ST	GAJI TOTAL SEBULAN	PENGHASILAN SETAHUN	TUNJ PAJAK SETAHUN	PENG BRUTO SETAHUN	BIAYA JABATAN	IURAN PENSIIUN	PENG NETO SETAHUN	PTKP	PKP SETAHUN	PPh 21 SETAHUN	PPh 21 SEBULAN	GAJI + TUNJ. PAJAK SEBULAN	GAJI + TUNJ. PAJAK 11 BULAN	TUNJANGAN PAJAK 11 BULAN
1	A	K0	1.405.037	16.860.438	127.022	16.987.462	849.373	397.644	15.740.445	13.200.000	2.540.445	127.022	10.585	1.415.622	15.571.839	116.437
2	B	TK0	1.888.676	22.664.116	473.276	23.137.395	1.156.870	514.999	21.465.526	12.000.000	9.465.526	473.276	39.440	1.928.116	21.209.276	433.837
3	C	K1	1.891.047	22.692.562	348.711	23.041.275	1.152.064	514.999	21.374.213	14.400.000	6.974.213	348.711	29.059	1.920.106	21.121.167	319.651
4	D	TK0	1.897.857	22.774.280	478.348	23.252.628	1.162.631	523.041	21.566.956	12.000.000	9.566.956	478.348	39.862	1.937.719	21.314.909	438.485
5	E	K0	1.924.432	23.093.179	430.681	23.523.863	1.176.193	534.045	21.813.625	13.200.000	8.613.625	430.681	35.890	1.960.322	21.563.539	394.791
6	F	K1	1.925.973	23.111.670	368.641	23.480.314	1.174.016	533.470	21.772.829	14.400.000	7.372.829	368.641	30.720	1.956.693	21.523.619	337.921
7	G	K2	1.935.768	23.229.220	311.427	23.540.647	1.177.032	535.072	21.828.543	15.600.000	6.228.543	311.427	25.952	1.961.721	21.578.927	285.475
8	H	K1	1.937.842	23.254.106	375.832	23.629.938	1.181.497	531.802	21.916.639	14.400.000	7.516.639	375.832	31.319	1.969.161	21.660.776	344.513
9	J	K0	1.938.977	23.267.723	439.385	23.707.109	1.185.355	534.045	21.987.708	13.200.000	8.787.708	439.385	36.615	1.975.592	21.731.516	402.770
10	K	K2	1.956.525	23.478.301	323.542	23.801.843	1.190.092	540.919	22.070.832	15.600.000	6.470.832	323.542	26.962	1.983.487	21.818.356	296.580
11	L	K1	1.964.291	23.571.488	391.964	23.963.460	1.198.173	525.998	22.239.289	14.400.000	7.839.289	391.964	32.664	1.996.954	21.966.498	359.301
12	M	TK0	1.965.756	23.589.070	517.671	24.106.741	1.205.337	547.981	22.353.423	12.000.000	10.353.423	517.671	43.139	2.008.895	22.097.846	474.532
13	N	TK0	1.966.020	23.592.242	517.829	24.110.072	1.205.504	547.981	22.356.587	12.000.000	10.356.587	517.829	43.152	2.009.173	22.100.899	474.677
14	O	K2	1.966.756	23.601.075	329.439	23.930.514	1.196.526	545.212	22.188.776	15.600.000	6.588.776	329.439	27.453	1.994.209	21.936.304	301.986
15	P	K2	1.968.638	23.623.656	330.322	23.953.979	1.197.699	549.834	22.206.446	15.600.000	6.606.446	330.322	27.527	1.996.165	21.957.813	302.795
16	Q	K1	1.969.730	23.636.757	393.718	24.030.477	1.201.524	554.595	22.274.359	14.400.000	7.874.359	393.718	32.810	2.002.540	22.027.935	360.908
17	R	TK0	1.976.153	23.713.838	523.893	24.237.731	1.211.887	547.981	22.477.864	12.000.000	10.477.864	523.893	43.658	2.019.811	22.217.920	480.235
18	S	K1	1.986.187	23.834.249	403.744	24.237.993	1.211.900	551.213	22.474.880	14.400.000	8.074.880	403.744	33.645	2.019.833	22.218.160	370.099
19	T	K2	1.988.210	23.858.515	341.789	24.200.304	1.210.015	554.513	22.435.776	15.600.000	6.835.776	341.789	28.482	2.016.692	22.183.612	313.306
20	U	K2	1.989.731	23.876.774	342.388	24.219.162	1.210.958	560.442	22.447.762	15.600.000	6.847.762	342.388	28.532	2.018.264	22.200.899	313.856
21	V	K2	1.991.022	23.892.260	343.799	24.236.060	1.211.803	548.271	22.475.986	15.600.000	6.875.986	343.799	28.650	2.019.672	22.216.388	315.149
22	W	K2	1.993.270	23.919.240	344.201	24.263.441	1.213.172	566.245	22.484.024	15.600.000	6.884.024	344.201	28.683	2.021.953	22.241.488	315.518
23	X	K1	1.996.306	23.955.671	409.707	24.365.379	1.218.269	552.960	22.594.150	14.400.000	8.194.150	409.707	34.142	2.030.448	22.334.930	375.565
24	Y	K1	1.999.245	23.990.942	410.853	24.401.797	1.220.090	564.653	22.617.054	14.400.000	8.217.054	410.853	34.238	2.033.483	22.368.312	376.615
25	Z	K0	2.000.445	24.005.341	475.383	24.480.724	1.224.036	549.028	22.707.660	13.200.000	9.507.660	475.383	39.615	2.040.060	22.440.664	435.768
26	AA	K2	2.000.770	24.009.240	348.689	24.357.930	1.217.896	566.245	22.573.788	15.600.000	6.973.788	348.689	29.057	2.029.827	22.328.102	319.632
27	AB	TK0	2.004.384	24.052.613	544.482	24.597.102	1.229.855	477.599	22.889.648	12.000.000	10.889.648	544.482	45.374	2.049.758	22.547.338	499.109
28	AC	K1	2.005.285	24.063.415	414.688	24.478.103	1.223.905	560.442	22.693.756	14.400.000	8.293.756	414.688	34.557	2.039.842	22.438.261	380.130
29	AD	TK0	2.005.616	24.067.387	541.524	24.608.914	1.230.446	547.981	22.830.487	12.000.000	10.830.487	541.524	45.127	2.050.743	22.558.169	496.397
30	AE	K0	2.010.656	24.127.873	480.953	24.608.826	1.230.441	559.323	22.819.062	13.200.000	9.619.062	480.953	40.079	2.050.736	22.558.091	440.874
31	AF	K2	2.013.594	24.163.124	356.218	24.519.345	1.225.967	569.009	22.724.369	15.600.000	7.124.369	356.218	29.685	2.043.279	22.476.064	326.534
32	AG	K2	2.018.203	24.218.440	358.807	24.577.254	1.228.863	572.246	22.776.145	15.600.000	7.176.145	358.807	29.901	2.048.104	22.529.143	328.907
33	AH	K1	2.021.755	24.261.061	423.698	24.684.761	1.234.238	576.573	22.873.950	14.400.000	8.473.950	423.698	35.308	2.057.063	22.627.695	388.389
34	AI	K1	2.022.484	24.269.803	424.494	24.694.297	1.234.715	569.709	22.889.873	14.400.000	8.489.873	424.494	35.374	2.057.858	22.636.439	389.119
35	AJ	K2	2.022.602	24.271.226	361.053	24.632.282	1.231.614	579.603	22.821.065	15.600.000	7.221.065	361.053	30.088	2.052.690	22.579.589	330.965

ADLN Perpustakaan Universitas Airlangga

NO	NAMA PEGAWAI	S T	GAJI TOTAL SEBULAN	PENGHASILAN SETAHUN	TUNJ PAJAK SETAHUN	PENG BRUTO SETAHUN	BIAYA JABATAN	IURAN PENSIUN	PENG NETO SETAHUN	PTKP	PKP SETAHUN	PPh 21 SETAHUN	PPh 21 SEBULAN	GAJI + TUNJ. PAJAK SEBULAN	GAJI + TUNJ. PAJAK 11 BULAN	TUNJANGAN PAJAK 11 BULAN
36	AK	K1	2.022.763	24.273.161	424.135	24.697.304	1.234.865	579.733	22.882.706	14.400.000	8.482.706	424.135	35.345	2.058.108	22.639.188	388.791
37	AL	K2	2.023.866	24.286.388	362.594	24.648.982	1.232.449	564.653	22.851.880	15.600.000	7.251.880	362.594	30.216	2.054.082	22.594.900	332.378
38	AM	K2	2.039.624	24.475.486	371.792	24.847.280	1.242.364	569.082	23.035.834	15.600.000	7.435.834	371.792	30.983	2.070.606	22.776.671	340.809
39	AN	K1	2.047.865	24.574.381	440.602	25.014.984	1.250.749	552.188	23.212.046	14.400.000	8.812.046	440.602	36.717	2.084.582	22.930.401	403.885
40	AO	K3	2.048.117	24.577.407	312.820	24.890.227	1.244.511	589.319	23.056.397	16.800.000	6.256.397	312.820	26.068	2.074.186	22.816.041	286.752
41	AP	K2	2.053.414	24.640.972	379.084	25.020.056	1.251.003	587.375	23.181.678	15.600.000	7.581.678	379.084	31.590	2.085.005	22.935.051	347.494
42	AQ	TK0	2.057.258	24.687.090	585.977	25.273.067	1.263.653	289.882	23.719.531	12.000.000	11.719.531	585.977	48.831	2.106.089	23.166.978	537.145
43	AR	K2	2.063.408	24.760.901	385.551	25.146.452	1.257.323	578.117	23.311.012	15.600.000	7.711.012	385.551	32.129	2.095.538	23.050.914	353.421
44	AS	K2	2.064.034	24.768.403	385.815	25.154.218	1.257.711	580.206	23.316.301	15.600.000	7.716.301	385.815	32.151	2.096.185	23.058.033	353.664
45	AT	K2	2.069.572	24.834.859	388.474	25.223.333	1.261.167	592.695	23.369.471	15.600.000	7.769.471	388.474	32.373	2.101.944	23.121.388	356.101
46	AU	TK0	2.073.780	24.885.357	581.137	25.466.495	1.273.325	570.423	23.622.747	12.000.000	11.622.747	581.137	48.428	2.122.208	23.344.286	532.709
47	AV	K2	2.075.730	24.908.761	392.096	25.300.864	1.265.043	593.906	23.441.915	15.600.000	7.841.915	392.096	32.675	2.108.405	23.192.452	359.421
48	AW	K1	2.081.819	24.981.831	460.962	25.442.796	1.272.140	551.416	23.619.240	14.400.000	9.219.240	460.962	38.414	2.120.233	23.322.560	422.549
49	AX	K0	2.096.781	25.161.376	530.735	25.692.111	1.284.606	592.807	23.814.699	13.200.000	10.614.699	530.735	44.228	2.141.009	23.551.102	486.507
50	AY	K2	2.107.436	25.289.230	411.176	25.700.413	1.285.021	591.871	23.823.522	15.600.000	8.223.522	411.176	34.265	2.141.701	23.558.706	376.911
51	AZ	K2	2.108.744	25.304.929	413.000	25.717.930	1.285.896	572.025	23.860.008	15.600.000	8.260.008	413.000	34.417	2.143.161	23.574.769	378.584
52	BA	K1	2.115.045	25.380.537	549.723	25.930.260	1.296.000	594.659	24.039.601	14.400.000	10.994.457	549.723	45.810	2.160.855	23.769.405	503.913
53	BB	TK0	2.117.423	25.409.074	605.971	26.015.055	1.296.000	599.628	24.119.427	12.000.000	12.119.427	605.971	50.498	2.167.920	23.847.125	555.474
54	BC	K1	2.125.136	25.501.628	486.589	25.988.220	1.296.000	560.442	24.131.778	14.400.000	9.731.778	486.589	40.549	2.165.685	23.822.532	446.040
55	BD	K1	2.127.207	25.526.480	486.307	26.012.790	1.296.000	590.660	24.126.130	14.400.000	9.726.130	486.307	40.526	2.167.732	23.845.054	445.781
56	BE	K1	2.129.557	25.554.684	489.548	26.044.235	1.296.000	557.282	24.190.953	14.400.000	9.790.953	489.548	40.796	2.170.353	23.873.879	448.752
57	BF	K1	2.131.868	25.582.411	489.250	26.071.665	1.296.000	590.660	24.185.005	14.400.000	9.785.005	489.250	40.771	2.172.638	23.899.023	448.479
58	BG	K1	2.141.741	25.700.896	495.621	26.196.525	1.296.000	588.113	24.312.412	14.400.000	9.912.412	495.621	41.302	2.183.043	24.013.474	454.319
59	BH	K3	2.155.888	25.870.657	376.766	26.247.424	1.296.000	616.102	24.335.322	16.800.000	7.535.322	376.766	31.397	2.187.285	24.060.138	345.369
60	BI	K2	2.160.780	25.929.357	444.188	26.373.549	1.296.000	593.781	24.483.768	15.600.000	8.883.768	444.188	37.016	2.197.795	24.175.750	407.173
61	BJ	K1	2.160.835	25.930.020	507.381	26.437.405	1.296.000	593.781	24.547.624	14.400.000	10.147.624	507.381	42.282	2.203.117	24.234.284	465.099
62	BK	K2	2.177.827	26.133.921	454.889	26.588.810	1.296.000	595.031	24.697.779	15.600.000	9.097.779	454.889	37.907	2.215.734	24.373.076	416.982
63	BL	K2	2.188.826	26.265.912	461.261	26.727.174	1.296.000	605.952	24.825.222	15.600.000	9.225.222	461.261	38.438	2.227.264	24.499.909	422.823
64	BM	K1	2.190.854	26.290.250	524.346	26.814.600	1.296.000	631.679	24.886.921	14.400.000	10.486.921	524.346	43.696	2.234.550	24.580.046	480.651
65	BN	K2	2.223.552	26.682.621	484.067	27.166.689	1.296.000	589.343	25.281.346	15.600.000	9.681.346	484.067	40.339	2.263.891	24.902.798	443.728
66	BO	K2	2.260.732	27.128.779	503.043	27.631.823	1.296.000	674.960	25.660.863	15.600.000	10.060.863	503.043	41.920	2.302.652	25.329.170	461.123
67	BP	K2	2.270.973	27.251.677	512.309	27.763.986	1.296.000	621.814	25.846.172	15.600.000	10.246.172	512.309	42.692	2.313.665	25.450.320	469.616
68	BQ	K3	2.274.237	27.290.846	453.656	27.744.511	1.296.000	575.401	25.873.110	16.800.000	9.073.110	453.656	37.805	2.312.042	25.432.460	415.851
69	BR	K2	2.295.135	27.541.614	529.439	28.071.057	1.296.000	586.275	26.188.782	15.600.000	10.588.782	529.439	44.120	2.339.254	25.731.799	485.319
70	BS	K2	2.303.650	27.643.794	533.600	28.177.394	1.296.000	609.396	26.271.998	15.600.000	10.671.998	533.600	44.467	2.348.116	25.829.278	489.133
71	BT	K1	2.327.435	27.929.220	612.722	28.541.945	1.296.000	591.514	26.654.431	14.400.000	12.254.431	612.722	51.060	2.378.495	26.163.446	561.661
72	BU	K2	2.420.676	29.048.115	603.791	29.651.906	1.296.000	680.089	27.675.817	15.600.000	12.075.817	603.791	50.316	2.470.992	27.180.914	553.475
73	BV	K2	2.422.984	29.075.813	604.894	29.680.707	1.296.000	686.833	27.697.874	15.600.000	12.097.874	604.894	50.408	2.473.392	27.207.314	554.486
74	BW	K2	2.423.873	29.086.477	604.866	29.691.352	1.296.000	698.025	27.697.327	15.600.000	12.097.327	604.866	50.406	2.474.279	27.217.065	554.461

ADLN Perpustakaan Universitas Airlangga

NO	NAMA PEGAWAI	S T	GAJI TOTAL SEBULAN	PENGHASILAN SETAHUN	TUNJ PAJAK SETAHUN	PENG BRUTO SETAHUN	BIAYA JABATAN	IURAN PENSUIN	PENG NETO SETAHUN	PTKP	PKP SETAHUN	PPh 21 SETAHUN	PPh 21 SEBULAN	GAJI + TUNJ. PAJAK SEBULAN	GAJI + TUNJ. PAJAK 11 BULAN	TUNJANGAN PAJAK 11 BULAN
75	BX	K3	2.438.108	29.257.300	550.596	29.807.896	1.296.000	699.978	27.811.918	16.800.000	11.011.918	550.596	45.883	2.483.991	27.323.905	504.713
76	BY	K3	2.442.012	29.304.146	553.169	29.857.315	1.296.000	697.942	27.863.373	16.800.000	11.063.373	553.169	46.097	2.488.110	27.369.205	507.071
77	BZ	K1	2.444.363	29.332.354	680.526	30.012.885	1.296.000	706.361	28.010.524	14.400.000	13.610.524	680.526	56.711	2.501.073	27.511.807	623.816
78	CA	K3	2.452.796	29.433.556	562.746	29.996.302	1.296.000	649.437	28.054.914	16.800.000	11.254.914	562.746	46.895	2.499.692	27.496.610	515.850
79	CB	K1	2.455.793	29.469.517	689.376	30.158.897	1.296.000	675.382	28.187.515	14.400.000	13.787.515	689.376	57.448	2.513.241	27.645.652	631.928
80	CC	K2	2.458.030	29.496.358	625.988	30.122.350	1.296.000	706.599	28.119.751	15.600.000	12.519.751	625.988	52.166	2.510.195	27.612.150	573.822
81	CD	K2	2.463.500	29.562.001	629.433	30.191.434	1.296.000	706.771	28.188.663	15.600.000	12.588.663	629.433	52.453	2.515.953	27.675.481	576.980
82	CE	K2	2.465.885	29.590.620	632.769	30.223.393	1.296.000	672.015	28.255.378	15.600.000	12.655.378	632.769	52.731	2.518.616	27.704.773	580.038
83	CF	K1	2.472.097	29.665.161	698.581	30.363.743	1.296.000	696.114	28.371.629	14.400.000	13.971.629	698.581	58.215	2.530.312	27.833.431	640.366
84	CG	K3	2.475.152	29.701.829	573.158	30.274.988	1.296.000	715.825	28.263.163	16.800.000	11.463.163	573.158	47.763	2.522.916	27.752.072	525.395
85	CH	K3	2.492.598	29.911.179	584.300	30.495.480	1.296.000	713.472	28.486.008	16.800.000	11.686.008	584.300	48.692	2.541.290	27.954.189	535.609
86	CI	K3	2.500.382	30.004.585	588.897	30.593.487	1.296.000	719.545	28.577.942	16.800.000	11.777.942	588.897	49.075	2.549.457	28.044.025	539.822
87	CJ	K2	2.517.982	30.215.784	663.524	30.879.317	1.296.000	712.832	28.870.485	15.600.000	13.270.485	663.524	55.294	2.573.276	28.306.033	608.231
88	CK	K3	2.527.670	30.332.041	607.489	30.939.531	1.296.000	693.741	28.949.790	16.800.000	12.149.790	607.489	50.624	2.578.294	28.361.236	556.865
89	CL	K3	2.532.604	30.391.249	607.878	30.999.136	1.296.000	745.576	28.957.560	16.800.000	12.157.560	607.878	50.657	2.583.261	28.415.866	557.222
90	CM	K3	2.550.480	30.605.759	619.078	31.224.842	1.296.000	747.273	29.181.569	16.800.000	12.381.569	619.078	51.590	2.602.070	28.622.768	567.489
91	CN	K2	2.554.659	30.655.905	684.529	31.340.434	1.296.000	753.858	29.290.576	15.600.000	13.690.576	684.529	57.044	2.611.703	28.728.731	627.485
92	CO	K3	2.558.804	30.705.652	624.493	31.330.146	1.296.000	744.278	29.289.668	16.800.000	12.439.668	624.493	52.041	2.610.645	28.719.300	572.452
93	CO	K3	2.563.889	30.766.673	629.483	31.396.156	1.296.000	710.503	29.389.653	16.800.000	12.589.653	629.483	52.457	2.616.346	28.779.809	577.026
94	CQ	K3	2.573.950	30.887.405	633.708	31.521.113	1.296.000	750.959	29.474.154	16.800.000	12.674.154	633.708	52.809	2.626.759	28.894.353	580.899
95	CR	K3	2.577.508	30.930.093	635.565	31.565.659	1.296.000	758.349	29.511.310	16.800.000	12.711.310	635.565	52.964	2.630.472	28.935.187	582.602
96	CS	K3	2.582.096	30.985.147	640.929	31.626.076	1.296.000	711.489	29.618.587	16.800.000	12.818.587	640.929	53.411	2.635.506	28.990.570	587.519
97	CT	K3	2.588.114	31.057.362	643.445	31.700.808	1.296.000	735.898	29.668.910	16.800.000	12.863.910	643.445	53.620	2.641.734	29.059.074	589.825
98	CU	K2	2.595.998	31.151.977	709.903	31.861.885	1.296.000	767.829	29.798.056	15.600.000	14.198.056	709.903	59.159	2.655.157	29.206.723	650.744
99	CV	K3	2.632.687	31.592.243	669.539	32.261.783	1.296.000	775.002	30.190.781	16.800.000	13.390.781	669.539	55.795	2.688.482	29.573.300	613.744
100	CW	K2	2.650.698	31.808.379	744.405	32.552.789	1.296.000	768.683	30.488.106	15.600.000	14.888.106	744.405	62.034	2.712.732	29.840.052	682.372
101	CX	K2	2.657.864	31.894.364	749.408	32.643.781	1.296.000	759.623	30.588.158	15.600.000	14.988.158	749.408	62.451	2.720.314	29.923.458	686.957
102	CY	K2	2.672.743	32.072.914	756.886	32.829.800	1.296.000	796.088	30.737.712	15.600.000	15.137.712	756.886	63.074	2.735.817	30.093.983	693.812
103	CZ	K2	2.679.097	32.149.165	760.748	32.909.914	1.296.000	798.944	30.814.970	15.600.000	15.214.970	760.748	63.396	2.742.493	30.167.421	697.353
104	DA	K3	2.699.076	32.388.915	709.689	33.098.604	1.296.000	808.833	30.993.771	16.800.000	14.193.771	709.689	59.141	2.758.217	30.340.387	650.548
105	DB	K3	2.707.042	32.484.503	797.300	33.281.803	1.296.000	681.936	21.593.039	16.800.000	15.946.003	797.300	66.442	2.773.484	30.508.320	730.858
106	DC	K2	2.736.819	32.641.827	839.254	33.681.081	1.296.000	796.088	31.588.993	15.600.000	16.785.081	839.254	69.938	2.806.757	30.874.324	769.316
107	DD	K2	2.752.624	33.031.484	810.807	33.842.292	1.296.000	730.143	31.816.149	15.600.000	16.216.149	810.807	67.567	2.820.191	31.022.100	743.240
108	DE	K2	2.771.752	33.261.024	824.563	34.085.591	1.296.000	698.333	32.091.258	15.600.000	16.491.258	824.563	68.714	2.840.466	31.245.121	755.849
109	DF	K2	2.778.773	33.345.275	828.823	34.174.099	1.296.000	701.633	32.176.466	15.600.000	16.576.466	828.823	69.069	2.847.842	31.326.257	759.755
110	DG	K2	2.785.553	33.426.634	833.567	34.260.202	1.296.000	692.853	32.271.349	15.600.000	16.671.349	833.567	69.464	2.855.017	31.405.185	764.103
111	DH	K3	2.794.630	33.535.556	775.680	34.311.241	1.296.000	701.633	32.313.608	16.800.000	15.513.608	775.680	64.640	2.859.270	31.451.967	711.040
112	DI	K3	2.821.351	33.856.212	786.598	34.642.810	1.296.000	814.859	32.531.951	16.800.000	15.731.951	786.598	65.550	2.886.901	31.755.909	721.048
113	DJ	K3	2.853.357	34.240.285	806.593	35.046.878	1.296.000	819.022	32.931.856	16.800.000	16.131.856	806.593	67.216	2.920.573	32.126.305	739.377

ADLN Perpustakaan Universitas Airlangga

NO	NAMA PEGAWAI	ST	GAJI TOTAL SEBULAN	PENGHASILAN SETAHUN	TUNJ PAJAK SETAHUN	PENG BRUTO SETAHUN	BIAYA JABATAN	IURAN PENSIUN	PENG NETO SETAHUN	PTKP	PKP SETAHUN	PPh 21 SETAHUN	PPh 21 SEBULAN	GAJI + TUNJ. PAJAK SEBULAN	GAJI + TUNJ. PAJAK 11 BULAN	TUNJANGAN PAJAK 11 BULAN
114	DK	K2	2.864.127	34.369.520	875.840	35.245.360	1.296.000	832.563	33.116.797	15.600.000	17.516.797	875.840	72.987	2.937.113	32.308.247	802.853
115	DL	K3	2.872.066	34.464.794	817.712	35.282.512	1.296.000	832.264	33.154.248	16.800.000	16.354.248	817.712	68.143	2.940.209	32.342.298	749.570
116	DM	K3	2.911.151	34.933.814	848.015	35.781.829	1.296.000	725.530	33.760.299	16.800.000	16.960.299	848.015	70.668	2.981.819	32.800.010	777.347
117	DN	K1	2.950.715	35.408.579	1.003.104	36.411.683	1.296.000	653.609	34.462.074	14.400.000	20.062.074	1.003.104	83.592	3.034.307	33.377.376	919.512
118	DO	K0	2.950.715	35.408.579	1.066.262	36.474.841	1.296.000	653.609	34.525.232	13.200.000	21.325.232	1.066.262	88.855	3.039.570	33.435.271	977.406
119	DP	K2	2.953.091	35.437.088	937.354	36.374.442	1.296.000	731.371	34.347.071	15.600.000	18.747.071	937.354	78.113	3.031.203	33.343.238	859.241
120	DQ	K2	2.966.004	35.592.051	938.550	36.530.607	1.296.000	863.597	34.371.010	15.600.000	18.771.010	938.550	78.213	3.044.217	33.486.385	860.338
121	DR	K3	2.986.506	35.838.070	892.644	36.730.715	1.296.000	781.833	34.652.882	16.800.000	17.852.882	892.644	74.387	3.060.893	33.669.821	818.257
122	DS	K2	3.005.832	36.069.985	975.362	37.045.347	1.296.000	642.109	35.107.238	15.600.000	19.507.238	975.362	81.280	3.087.112	33.958.235	894.082
123	DT	K3	3.114.742	37.376.908	978.655	38.355.567	1.296.000	686.471	36.373.096	16.800.000	19.573.096	978.655	81.555	3.196.297	35.159.266	897.100
124	DU	K2	3.163.904	37.966.844	1.062.927	39.029.771	1.296.000	875.227	36.858.544	15.600.000	21.258.544	1.062.927	88.577	3.252.481	35.777.290	974.350
125	DV	K3	3.282.881	39.394.568	1.072.785	40.467.353	1.296.000	915.663	38.255.690	16.800.000	21.455.690	1.072.785	89.399	3.372.279	37.095.073	983.386
126	DW	K3	3.323.896	39.886.751	1.101.513	40.988.264	1.296.000	862.014	38.830.250	16.800.000	22.030.250	1.101.513	91.793	3.415.689	37.572.575	1.009.720
127	DX	K2	3.333.311	39.999.731	1.165.272	41.165.004	1.296.000	963.556	38.905.448	15.600.000	23.305.448	1.165.272	97.106	3.430.417	37.734.586	1.068.166
128	DY	K3	3.391.639	40.699.664	1.138.448	41.838.118	1.296.000	973.161	39.568.957	16.800.000	22.768.957	1.138.448	94.871	3.486.509	38.351.603	1.043.577
129	DZ	K3	3.420.471	41.045.647	1.171.537	42.217.189	1.296.000	690.441	40.230.748	16.800.000	23.430.748	1.171.537	97.628	3.518.099	38.699.086	1.073.909
130	EA	K3	3.422.623	41.071.480	1.158.072	42.229.552	1.296.000	972.114	39.961.438	16.800.000	23.161.438	1.158.072	96.506	3.519.129	38.710.423	1.061.566
131	EB	K3	3.509.798	42.117.579	1.211.389	43.328.968	1.296.000	1.005.188	41.027.780	16.800.000	24.227.780	1.211.389	100.949	3.610.747	39.718.221	1.110.440
132	EC	K2	3.538.131	42.457.567	1.334.328	43.791.897	1.296.000	1.052.618	41.443.279	15.600.000	25.843.279	1.334.328	111.194	3.649.325	40.142.570	1.223.134
133	ED	K3	3.551.766	42.621.188	1.254.770	43.875.960	1.296.000	732.257	41.847.703	16.800.000	25.047.703	1.254.770	104.564	3.656.330	40.219.628	1.150.206
134	EE	K1	3.658.652	43.903.821	1.656.386	45.560.208	1.296.000	800.346	43.463.862	14.400.000	29.063.862	1.656.386	138.032	3.796.684	41.763.523	1.518.354
135	EF	K3	3.768.577	45.222.923	1.532.560	46.755.484	1.296.000	833.881	44.625.603	16.800.000	27.825.603	1.532.560	127.713	3.896.290	42.859.193	1.404.847
136	EG	TK0	3.801.853	45.622.234	2.113.740	47.735.976	1.296.000	802.572	45.637.404	12.000.000	33.637.404	2.113.740	176.145	3.977.998	43.757.977	1.937.595
137	EH	K3	3.862.357	46.348.279	1.628.766	47.977.056	1.296.000	1.093.394	45.587.662	16.800.000	28.787.662	1.628.766	135.731	3.998.087	43.978.958	1.493.036
138	EI	K2	3.867.417	46.408.998	1.781.883	48.190.883	1.296.000	976.053	45.918.830	15.600.000	30.318.830	1.781.883	148.490	4.015.907	44.174.975	1.633.393
139	EJ	K2	4.023.804	48.285.647	1.997.070	50.282.720	1.296.000	916.015	48.070.705	15.600.000	32.470.705	1.997.070	166.423	4.190.226	46.092.491	1.830.648
140	EK	K1	4.060.224	48.722.692	2.181.708	50.904.402	1.296.000	891.324	48.717.078	14.400.000	34.317.078	2.181.708	181.809	4.242.033	46.662.366	1.999.899
141	EL	K1	4.063.169	48.758.028	2.185.803	50.943.832	1.296.000	889.803	48.758.029	14.400.000	34.358.029	2.185.803	182.150	4.245.319	46.698.511	2.003.653
142	EM	TK1	4.092.468	49.109.613	2.343.027	51.452.642	1.296.000	1.026.371	49.130.271	13.200.000	35.930.271	2.343.027	195.252	4.287.720	47.164.920	2.147.775
143	EN	K2	4.102.015	49.224.176	2.102.225	51.326.401	1.296.000	908.148	49.122.253	15.600.000	33.522.253	2.102.225	175.185	4.277.200	47.049.201	1.927.040
144	EO	K1	4.106.300	49.275.604	2.242.396	51.518.000	1.296.000	898.038	49.323.962	14.400.000	34.923.962	2.242.396	186.866	4.293.167	47.224.833	2.055.530
145	EP	K1	4.110.524	49.326.290	2.232.211	51.558.502	1.296.000	1.040.391	49.222.111	14.400.000	34.822.111	2.232.211	186.018	4.296.542	47.261.939	2.046.194
146	EQ	K1	4.133.305	49.599.655	2.280.596	51.880.259	1.296.000	878.302	49.705.957	14.400.000	35.305.957	2.280.596	190.050	4.323.354	47.556.896	2.090.546
147	ER	K2	4.155.714	49.868.571	2.172.000	52.040.573	1.296.000	924.571	49.820.002	15.600.000	34.220.002	2.172.000	181.000	4.336.714	47.703.857	1.991.000
148	ES	K2	4.157.630	49.891.560	2.177.564	52.069.124	1.296.000	897.484	49.875.640	15.600.000	34.275.640	2.177.564	181.464	4.339.094	47.730.030	1.996.100
149	ET	K2	4.159.837	49.918.044	2.178.657	52.096.703	1.296.000	914.130	49.886.573	15.600.000	34.286.573	2.178.657	181.555	4.341.392	47.755.310	1.997.103
150	EU	TK0	4.188.673	50.264.081	2.600.497	52.864.580	1.296.000	1.063.613	50.504.967	12.000.000	38.504.967	2.600.497	216.708	4.405.382	48.459.197	2.383.789
151	EV	TK0	4.192.502	50.310.025	2.608.606	52.918.632	1.296.000	1.036.572	50.586.060	12.000.000	38.586.060	2.608.606	217.384	4.409.886	48.508.745	2.391.222
152	EW	TK0	4.206.449	50.477.391	2.624.198	53.101.590	1.296.000	1.063.613	50.741.977	12.000.000	38.741.977	2.624.198	218.683	4.425.132	48.676.457	2.405.515

ADLN Perpustakaan Universitas Airlangga

NO	NAMA PEGAWAI	S T	GAJI TOTAL SEBULAN	PENGHASILAN SETAHUN	TUNJ PAJAK SETAHUN	PENG BRUTO SETAHUN	BIAYA JABATAN	IURAN PENSUIN	PENG NETO SETAHUN	PTKP	PKP SETAHUN	PPh 21 SETAHUN	PPh 21 SEBULAN	GAJI + TUNJ. PAJAK SEBULAN	GAJI + TUNJ. PAJAK 11 BULAN	TUNJANGAN PAJAK 11 BULAN
153	EX	TK0	4.210.347	50.524.159	2.632.483	53.156.644	1.296.000	1.035.813	50.824.831	12.000.000	38.824.831	2.632.483	219.374	4.429.720	48.726.922	2.413.109
154	EY	K1	4.223.990	50.687.874	2.378.712	53.066.588	1.296.000	1.083.467	50.687.121	14.400.000	36.287.121	2.378.712	198.226	4.422.216	48.644.371	2.180.486
155	EZ	K1	4.255.200	51.062.401	2.432.131	53.494.541	1.296.000	977.235	51.221.306	14.400.000	36.821.306	2.432.131	202.678	4.457.878	49.036.654	2.229.453
156	FA	K0	4.269.996	51.239.952	2.576.891	53.816.845	1.296.000	1.051.932	51.468.913	13.200.000	38.268.913	2.576.891	214.741	4.484.737	49.332.106	2.362.150
157	FB	K3	4.273.818	51.285.819	2.169.724	53.455.543	1.296.000	1.162.306	50.997.237	16.800.000	34.197.237	2.169.724	180.810	4.454.629	49.006.914	1.988.913
158	FC	K1	4.298.285	51.579.419	2.474.792	54.054.214	1.296.000	1.110.292	51.647.922	14.400.000	37.247.922	2.474.792	206.233	4.504.518	49.549.694	2.268.559
159	FD	K3	4.305.113	51.661.355	2.233.227	53.894.583	1.296.000	966.314	51.632.269	16.800.000	34.832.269	2.233.227	186.102	4.491.215	49.403.367	2.047.125
160	FE	K0	4.309.695	51.716.340	2.622.111	54.338.452	1.296.000	1.121.344	51.921.108	13.200.000	38.721.108	2.622.111	218.509	4.528.204	49.810.247	2.403.602
161	FF	K2	4.314.836	51.778.028	2.363.480	54.141.508	1.296.000	1.110.711	51.734.797	15.600.000	36.134.797	2.363.480	196.957	4.511.792	49.629.715	2.166.523
162	FG	K3	4.325.261	51.903.135	2.257.331	54.160.468	1.296.000	991.162	51.873.306	16.800.000	35.073.306	2.257.331	188.111	4.513.372	49.647.094	2.069.220
163	FH	TK0	4.334.003	52.008.037	2.791.336	54.799.374	1.296.000	1.090.018	52.413.356	12.000.000	40.413.356	2.791.336	232.611	4.566.614	50.232.758	2.558.724
164	FI	TK3	4.353.178	52.238.139	2.410.752	54.648.891	1.296.000	1.145.374	52.207.517	15.600.000	36.607.517	2.410.752	200.896	4.554.074	50.094.817	2.209.856
165	FJ	TK0	4.385.536	52.626.436	2.850.451	55.476.890	1.296.000	1.176.377	53.004.513	12.000.000	41.004.513	2.850.451	237.538	4.623.074	50.853.814	2.612.914
166	FK	K1	4.410.815	52.929.776	2.627.886	55.557.664	1.296.000	1.082.803	53.178.861	14.400.000	38.778.861	2.627.886	218.991	4.629.805	50.927.857	2.408.896
167	FL	K0	4.423.244	53.078.924	2.772.125	55.851.049	1.296.000	1.133.801	53.421.248	13.200.000	40.221.248	2.772.125	231.010	4.654.254	51.196.794	2.541.114
168	FM	K0	4.430.534	53.166.402	2.787.890	55.954.294	1.296.000	1.079.394	53.578.900	13.200.000	40.378.900	2.787.890	232.324	4.662.858	51.291.435	2.555.566
169	FN	K2	4.435.808	53.229.701	2.522.829	55.752.532	1.296.000	1.128.240	53.328.292	15.600.000	37.728.292	2.522.829	210.236	4.646.044	51.106.486	2.312.593
170	FO	TK0	4.440.214	53.282.565	2.944.702	56.227.269	1.296.000	984.248	53.547.021	12.000.000	41.547.021	2.944.702	245.392	4.685.606	51.541.661	2.699.310
171	FP	K0	4.443.229	53.318.745	2.816.946	56.135.701	1.296.000	970.240	53.869.461	13.200.000	40.669.461	2.816.946	234.746	4.677.974	51.457.717	2.582.201
172	FQ	K2	4.447.584	53.371.014	2.538.864	55.909.879	1.296.000	1.125.244	53.488.635	15.600.000	37.888.635	2.538.864	211.572	4.659.156	51.250.721	2.327.292
173	FR	K0	4.468.562	53.622.739	2.849.167	56.471.905	1.296.000	984.249	54.191.666	13.200.000	40.991.666	2.849.167	237.431	4.705.992	51.765.913	2.611.736
174	FS	K1	4.484.922	53.819.065	2.736.552	56.555.618	1.296.000	994.097	54.265.521	14.400.000	39.865.521	2.736.552	228.046	4.712.968	51.842.649	2.508.506
175	FT	K3	4.488.014	53.856.172	2.458.075	56.314.248	1.296.000	1.137.503	53.880.745	16.800.000	37.080.745	2.458.075	204.840	4.692.854	51.621.393	2.253.235
176	FU	TK0	4.512.060	54.144.720	3.038.792	57.183.512	1.296.000	999.597	54.887.915	12.000.000	42.887.915	3.038.792	253.233	4.765.293	52.418.219	2.785.559
177	FV	K1	4.521.523	54.258.278	2.785.766	57.044.045	1.296.000	990.381	54.757.664	14.400.000	40.357.664	2.785.766	232.147	4.753.670	52.290.374	2.553.619
178	FW	TK0	4.544.978	54.539.734	3.081.043	57.620.787	1.296.000	1.014.358	55.310.429	12.000.000	43.310.429	3.081.043	256.754	4.801.731	52.819.045	2.824.289
179	FX	K0	4.546.229	54.554.749	2.947.737	57.502.487	1.296.000	1.029.115	55.177.372	13.200.000	41.977.372	2.947.737	245.645	4.791.874	52.710.612	2.702.092
180	FY	K1	4.550.979	54.611.753	2.817.422	57.429.176	1.296.000	1.058.956	55.074.220	14.400.000	40.674.220	2.817.422	234.785	4.785.765	52.643.410	2.582.637
181	FZ	K0	4.551.389	54.616.663	2.954.433	57.571.097	1.296.000	1.030.767	55.244.330	13.200.000	42.044.330	2.954.433	246.203	4.797.591	52.773.505	2.708.230
182	GA	K1	4.553.731	54.644.776	2.815.387	57.460.166	1.296.000	1.110.292	55.053.874	14.400.000	40.653.874	2.815.387	234.616	4.788.347	52.671.817	2.580.772
183	GB	K0	4.563.072	54.756.861	2.970.458	57.727.312	1.296.000	1.026.732	55.404.580	13.200.000	42.204.580	2.970.458	247.538	4.810.610	52.916.709	2.722.920
184	GC	K0	4.572.705	54.872.456	2.983.996	57.856.453	1.296.000	1.020.493	55.539.960	13.200.000	42.339.960	2.983.996	248.666	4.821.371	53.035.081	2.735.330
185	GD	K2	4.574.216	54.890.592	2.706.356	57.596.949	1.296.000	1.137.390	55.163.559	15.600.000	39.563.559	2.706.356	225.530	4.799.746	52.797.203	2.480.826
186	GE	K1	4.574.263	54.891.151	2.844.139	57.735.292	1.296.000	1.097.903	55.341.389	14.400.000	40.941.389	2.844.139	237.012	4.811.274	52.924.016	2.607.127
187	GF	K0	4.585.446	55.025.347	2.999.971	58.025.319	1.296.000	1.029.605	55.699.714	13.200.000	42.499.714	2.999.971	249.998	4.835.443	53.189.875	2.749.974
188	GG	K1	4.597.150	55.165.798	2.882.335	58.048.135	1.296.000	1.028.787	55.723.348	14.400.000	41.323.348	2.882.335	240.195	4.837.344	53.210.788	2.642.140
189	GH	K1	4.613.754	55.365.047	2.904.472	58.269.509	1.296.000	1.028.787	55.944.722	14.400.000	41.544.722	2.904.472	242.039	4.855.793	53.413.726	2.662.433
190	GI	K1	4.615.323	55.383.872	2.904.116	58.287.990	1.296.000	1.050.827	55.941.163	14.400.000	41.541.163	2.904.116	242.010	4.857.332	53.430.656	2.662.107
191	GJ	TK0	4.629.614	55.555.364	3.191.179	58.746.544	1.296.000	1.038.751	56.411.793	12.000.000	44.411.793	3.191.179	265.932	4.895.545	53.850.998	2.925.248

ADLN Perpustakaan Universitas Airlangga

NO	NAMA PEGAWAI	S T	GAJI TOTAL SEBULAN	PENGHASILAN SETAHUN	TUNJ PAJAK SETAHUN	PENG BRUTO SETAHUN	BIAYA JABATAN	IURAN PENSIUN	PENG NETO SETAHUN	PTKP	PKP SETAHUN	PPh 21 SETAHUN	PPh 21 SEBULAN	GAJI + TUNJ. PAJAK SEBULAN	GAJI + TUNJ. PAJAK 11 BULAN	TUNJANGAN PAJAK 11 BULAN
192	GK	K0	4.635.875	55.630.505	3.065.756	58.696.262	1.296.000	1.042.705	56.357.557	13.200.000	43.157.557	3.065.756	255.480	4.891.355	53.804.905	2.810.276
193	GL	K0	4.641.151	55.693.812	3.075.259	58.769.081	1.296.000	1.020.493	56.452.588	13.200.000	43.252.588	3.075.259	256.272	4.897.423	53.871.648	2.818.987
194	GM	K0	4.654.198	55.850.381	3.089.506	58.939.888	1.296.000	1.048.832	56.595.056	13.200.000	43.395.056	3.089.506	257.459	4.911.657	54.028.229	2.832.047
195	GN	K0	4.659.138	55.909.652	3.096.446	59.006.100	1.296.000	1.045.635	56.664.465	13.200.000	43.464.465	3.096.446	258.037	4.917.175	54.088.924	2.838.409
196	GO	TK0	4.664.036	55.968.431	3.236.414	59.204.846	1.296.000	1.044.708	56.864.138	12.000.000	44.864.138	3.236.414	269.701	4.933.737	54.271.108	2.966.713
197	GP	K2	4.664.804	55.977.645	2.821.308	58.798.954	1.296.000	1.189.872	56.313.082	15.600.000	40.713.082	2.821.308	235.109	4.899.913	53.899.040	2.586.199
198	GQ	K0	4.671.503	56.058.032	3.111.552	59.169.585	1.296.000	1.058.065	56.815.520	13.200.000	43.615.520	3.111.552	259.296	4.930.799	54.238.785	2.852.256
199	GR	K1	4.681.846	56.182.148	2.989.970	59.172.120	1.296.000	1.076.418	56.799.702	14.400.000	42.399.702	2.989.970	249.164	4.931.010	54.241.109	2.740.806
200	GS	K3	4.682.428	56.189.136	2.691.659	58.880.796	1.296.000	1.368.209	56.216.587	16.800.000	39.416.587	2.691.659	224.305	4.906.733	53.974.062	2.467.354
201	GT	K1	4.688.254	56.259.046	2.993.523	59.252.570	1.296.000	1.121.343	56.835.227	14.400.000	42.435.227	2.993.523	249.460	4.937.714	54.314.855	2.744.062
202	GU	K2	4.690.375	56.284.501	2.857.920	59.142.422	1.296.000	1.167.225	56.679.197	15.600.000	41.079.197	2.857.920	238.160	4.928.535	54.213.886	2.619.760
203	GV	K2	4.691.356	56.296.273	2.873.462	59.169.737	1.296.000	1.039.117	56.834.620	15.600.000	41.234.620	2.873.462	239.455	4.930.811	54.238.924	2.634.007
204	GW	K2	4.699.031	56.388.368	2.873.443	59.261.812	1.296.000	1.131.379	56.834.433	15.600.000	41.234.433	2.873.443	239.454	4.938.484	54.323.327	2.633.990
205	GX	K2	4.699.265	56.391.178	2.886.788	59.277.968	1.296.000	1.014.088	56.967.880	15.600.000	41.367.880	2.886.788	240.566	4.939.830	54.338.135	2.646.222
206	GY	TK0	4.700.727	56.408.729	3.284.533	59.693.263	1.296.000	1.051.930	57.345.333	12.000.000	45.345.333	3.284.533	273.711	4.974.439	54.718.824	3.010.822
207	GZ	K2	4.707.841	56.494.097	2.892.320	59.386.419	1.296.000	1.067.215	57.023.204	15.600.000	41.423.204	2.892.320	241.027	4.948.868	54.437.549	2.651.294
208	HA	K1	4.716.623	56.599.473	3.037.653	59.637.127	1.296.000	1.064.602	57.276.525	14.400.000	42.876.525	3.037.653	253.138	4.969.760	54.667.365	2.784.515
209	HB	K1	4.724.104	56.689.247	3.047.672	59.736.920	1.296.000	1.064.202	57.376.718	14.400.000	42.976.718	3.047.672	253.973	4.978.077	54.758.842	2.793.699
210	HC	K1	4.730.413	56.764.951	3.055.749	59.820.702	1.296.000	1.067.215	57.457.487	14.400.000	43.057.487	3.055.749	254.646	4.985.058	54.835.641	2.801.103
211	HD	TK0	4.731.758	56.781.093	3.324.609	60.105.703	1.296.000	1.063.613	57.746.090	12.000.000	45.746.090	3.324.609	277.051	5.008.809	55.096.894	3.047.558
212	HE	K1	4.737.893	56.854.710	3.064.758	59.919.471	1.296.000	1.075.886	57.547.585	14.400.000	43.147.585	3.064.758	255.397	4.993.289	54.926.180	2.809.362
213	HF	K0	4.742.955	56.915.455	3.205.523	60.120.980	1.296.000	1.069.748	57.755.232	13.200.000	44.555.232	3.205.523	267.127	5.010.082	55.110.897	2.938.396
214	HG	K1	4.746.240	56.954.874	3.081.207	60.036.083	1.296.000	1.028.016	57.712.067	14.400.000	43.312.067	3.081.207	256.767	5.003.007	55.033.074	2.824.439
215	HH	K2	4.746.759	56.961.111	2.942.520	59.903.632	1.296.000	1.082.430	57.525.202	15.600.000	41.925.202	2.942.520	245.210	4.991.969	54.911.662	2.697.310
216	HI	K0	4.750.891	57.010.686	3.226.870	60.345.651	1.296.000	1.080.955	57.968.696	13.200.000	44.768.696	3.226.870	268.906	5.019.796	55.217.760	2.957.964
217	HJ	K0	4.752.899	57.034.787	3.216.886	60.251.675	1.296.000	1.086.816	57.868.859	13.200.000	44.668.859	3.216.886	268.074	5.020.973	55.230.700	2.948.812
218	HK	TK0	4.759.961	57.119.536	3.362.215	60.481.762	1.296.000	1.063.613	58.122.149	12.000.000	46.122.149	3.362.215	280.185	5.040.146	55.441.605	3.082.030
219	HL	K1	4.765.719	57.188.624	3.100.536	60.289.161	1.296.000	1.087.805	57.905.356	14.400.000	43.505.356	3.100.536	258.378	5.024.097	55.265.063	2.842.158
220	HM	K1	4.768.815	57.225.775	3.104.261	60.330.037	1.296.000	1.091.430	57.942.607	14.400.000	43.542.607	3.104.261	258.688	5.027.503	55.302.532	2.845.572
221	HN	K1	4.779.880	57.358.566	3.119.528	60.478.096	1.296.000	1.086.816	58.095.280	14.400.000	43.695.280	3.119.528	259.961	5.039.841	55.438.253	2.859.567
222	HO	K0	4.792.264	57.507.166	3.272.468	60.779.635	1.296.000	1.058.956	58.424.679	13.200.000	45.224.679	3.272.468	272.706	5.064.969	55.714.664	2.999.762
223	HP	K2	4.796.911	57.562.932	3.009.066	60.572.000	1.296.000	1.085.336	58.190.664	15.600.000	42.590.664	3.009.066	250.756	5.047.667	55.524.332	2.758.311
224	HQ	K0	4.797.270	57.567.240	3.274.252	60.841.493	1.296.000	1.102.971	58.442.522	13.200.000	45.242.522	3.274.252	272.854	5.070.124	55.771.367	3.001.398
225	HR	K2	4.815.672	57.788.066	3.030.953	60.819.019	1.296.000	1.113.494	58.409.525	15.600.000	42.809.525	3.030.953	252.579	5.068.252	55.750.767	2.778.373
226	HS	K0	4.819.875	57.838.501	3.306.187	61.144.689	1.296.000	1.086.815	58.761.874	13.200.000	45.561.874	3.306.187	275.516	5.095.391	56.049.298	3.030.672
227	HT	K2	4.823.334	57.880.009	3.043.660	60.923.670	1.296.000	1.091.074	58.536.596	15.600.000	42.936.596	3.043.660	253.638	5.076.972	55.846.696	2.790.021
228	HU	K1	4.826.252	57.915.025	3.180.996	61.096.022	1.296.000	1.090.064	58.709.958	14.400.000	44.309.958	3.180.996	265.083	5.091.335	56.004.685	2.915.913
229	HV	K1	4.827.011	57.924.138	3.182.123	61.106.263	1.296.000	1.089.033	58.721.230	14.400.000	44.321.230	3.182.123	265.177	5.092.188	56.014.072	2.916.946
230	HW	K1	4.829.316	57.951.787	3.185.768	61.137.558	1.296.000	1.083.874	58.757.684	14.400.000	44.357.684	3.185.768	265.481	5.094.796	56.042.759	2.920.288

ADLN Perpustakaan Universitas Airlangga

NO	NAMA PEGAWAI	S T	GAJI TOTAL SEBULAN	PENGHASILAN SETAHUN	TUNJ PAJAK SETAHUN	PENG BRUTO SETAHUN	BIAYA JABATAN	IURAN PENSUN	PENG NETO SETAHUN	PTKP	PKP SETAHUN	PPh 21 SETAHUN	PPh 21 SEBULAN	GAJI + TUNJ. PAJAK SEBULAN	GAJI + TUNJ. PAJAK 11 BULAN	TUNJANGAN PAJAK 11 BULAN
231	HX	K2	4.841.650	58.099.794	3.065.263	61.165.059	1.296.000	1.116.425	58.752.634	15.600.000	43.152.634	3.065.263	255.439	5.097.088	56.067.970	2.809.825
232	HY	K2	4.843.022	58.116.259	3.066.204	61.182.465	1.296.000	1.124.426	58.762.039	15.600.000	43.162.039	3.066.204	255.517	5.098.539	56.083.924	2.810.687
233	HZ	K1	4.845.598	58.147.182	3.202.953	61.350.136	1.296.000	1.124.609	58.929.527	14.400.000	44.529.527	3.202.953	266.913	5.112.511	56.237.623	2.936.040
234	IA	K2	4.848.668	58.184.016	3.073.005	61.257.022	1.296.000	1.130.970	58.830.052	15.600.000	43.230.052	3.073.005	256.084	5.104.752	56.152.265	2.816.921
235	IB	K1	4.852.461	58.229.538	3.215.791	61.445.340	1.296.000	1.091.430	59.057.910	14.400.000	44.657.910	3.215.791	267.983	5.120.444	56.324.885	2.947.808
236	IC	K0	4.856.051	58.272.607	3.353.502	61.626.121	1.296.000	1.095.097	59.235.024	13.200.000	46.035.024	3.353.502	279.459	5.135.509	56.490.601	3.074.044
237	ID	K2	4.863.406	58.360.869	3.096.201	61.457.071	1.296.000	1.099.063	59.062.008	15.600.000	43.462.008	3.096.201	258.017	5.121.423	56.335.648	2.838.184
238	IE	K1	4.866.444	58.397.328	3.232.180	61.629.509	1.296.000	1.111.710	59.221.799	14.400.000	44.821.799	3.232.180	269.348	5.135.792	56.493.716	2.962.832
239	IF	K1	4.867.014	58.404.167	3.235.706	61.639.874	1.296.000	1.086.816	59.257.058	14.400.000	44.857.058	3.235.706	269.642	5.136.656	56.503.217	2.966.064
240	IG	K1	4.880.057	58.560.679	3.249.003	61.809.683	1.296.000	1.123.652	59.390.031	14.400.000	44.990.031	3.249.003	270.750	5.150.807	56.658.875	2.978.253
241	IH	K1	4.882.436	58.589.230	3.250.199	61.839.430	1.296.000	1.141.444	59.401.986	14.400.000	45.001.986	3.250.199	270.850	5.153.286	56.686.142	2.979.349
242	II	K2	4.883.511	58.602.135	3.118.485	61.720.619	1.296.000	1.139.774	59.284.845	15.600.000	43.684.845	3.118.485	259.874	5.143.385	56.577.234	2.858.611
243	IJ	K2	4.907.288	58.887.456	3.151.469	62.038.926	1.296.000	1.128.240	59.614.686	15.600.000	44.014.686	3.151.469	262.622	5.169.910	56.869.015	2.888.846
244	IK	K1	4.909.019	58.908.225	3.287.791	62.196.019	1.296.000	1.122.104	59.777.915	14.400.000	45.377.915	3.287.791	273.983	5.183.001	57.013.015	3.013.809
245	IL	K1	4.909.332	58.911.986	3.288.719	62.200.706	1.296.000	1.117.520	59.787.186	14.400.000	45.387.186	3.288.719	274.060	5.183.392	57.017.312	3.014.659
246	IM	K1	4.911.523	58.938.274	3.291.439	62.229.715	1.296.000	1.119.323	59.814.392	14.400.000	45.414.392	3.291.439	274.287	5.185.809	57.043.904	3.017.153
247	IN	K2	4.911.714	58.940.564	3.155.221	62.095.786	1.296.000	1.147.579	59.652.207	15.600.000	44.052.207	3.155.221	262.935	5.174.649	56.921.136	2.892.286
248	IO	K1	4.912.378	58.948.534	3.290.660	62.239.195	1.296.000	1.136.592	59.806.603	14.400.000	45.406.603	3.290.660	274.222	5.186.600	57.052.595	3.016.439
249	IP	K1	4.913.770	58.965.237	3.292.829	62.258.067	1.296.000	1.133.774	59.828.293	14.400.000	45.428.293	3.292.829	274.402	5.188.172	57.069.894	3.018.427
250	IQ	K1	4.913.898	58.966.777	3.298.869	62.265.648	1.296.000	1.080.955	59.888.693	14.400.000	45.488.693	3.298.869	274.906	5.188.804	57.076.843	3.023.963
251	IR	K1	4.921.510	59.058.124	3.305.759	62.363.885	1.296.000	1.110.292	59.957.593	14.400.000	45.557.593	3.305.759	275.480	5.196.990	57.166.893	3.030.279
252	IS	K3	4.924.410	59.092.916	3.039.519	62.132.435	1.296.000	1.141.250	59.695.185	16.800.000	42.895.185	3.039.519	253.293	5.177.703	56.954.731	2.786.225
253	IT	K1	4.932.215	59.186.583	3.318.928	62.505.509	1.296.000	1.120.231	60.089.278	14.400.000	45.689.278	3.318.928	276.577	5.208.793	57.296.718	3.042.350
254	IU	K2	4.938.840	59.266.085	3.198.803	62.464.890	1.296.000	1.080.860	60.088.030	15.600.000	44.488.030	3.198.803	266.567	5.205.407	57.259.481	2.932.236
255	IV	K0	4.939.371	59.272.449	3.463.720	62.736.170	1.296.000	1.102.971	60.337.199	13.200.000	47.137.199	3.463.720	288.643	5.228.014	57.508.155	3.175.077
256	IW	K1	4.942.047	59.304.562	3.331.480	62.636.043	1.296.000	1.125.243	60.214.800	14.400.000	45.814.800	3.331.480	277.623	5.219.670	57.416.372	3.053.857
257	IX	TK2	4.949.183	59.390.198	3.325.048	62.715.246	1.296.000	1.268.771	60.150.475	14.400.000	45.750.475	3.325.048	277.087	5.226.270	57.488.975	3.047.960
258	IY	K1	4.954.322	59.451.866	3.347.180	62.799.048	1.296.000	1.131.252	60.371.796	14.400.000	45.971.796	3.347.180	278.932	5.233.254	57.565.792	3.068.248
259	IZ	K2	4.954.896	59.458.756	3.212.960	62.671.718	1.296.000	1.146.116	60.229.602	15.600.000	44.629.602	3.212.960	267.747	5.222.643	57.449.073	2.945.213
260	JA	K1	4.962.569	59.550.822	3.358.175	62.908.998	1.296.000	1.131.253	60.481.745	14.400.000	46.081.745	3.358.175	279.848	5.242.416	57.666.580	3.078.327
261	JB	K2	4.968.172	59.618.068	3.232.299	62.850.369	1.296.000	1.131.379	60.422.990	15.600.000	44.822.990	3.232.299	269.358	5.237.531	57.612.836	2.962.941
262	JC	K1	4.975.835	59.710.017	3.377.977	63.087.996	1.296.000	1.112.222	60.679.774	14.400.000	46.279.774	3.377.977	281.498	5.257.333	57.830.661	3.096.479
263	JD	K2	4.978.893	59.746.716	3.242.881	62.989.599	1.296.000	1.164.784	60.528.815	15.600.000	44.928.815	3.242.881	270.240	5.249.133	57.740.464	2.972.641
264	JE	K2	4.984.090	59.809.077	3.254.887	63.063.975	1.296.000	1.119.109	60.648.866	15.600.000	45.048.866	3.254.887	271.241	5.255.330	57.808.633	2.983.646
265	JF	K2	4.990.754	59.889.054	3.259.848	63.148.903	1.296.000	1.154.422	60.698.481	15.600.000	45.098.481	3.259.848	271.654	5.262.408	57.886.493	2.988.194
266	JG	K1	4.997.387	59.968.639	3.402.228	63.370.868	1.296.000	1.152.589	60.922.279	14.400.000	46.522.279	3.402.228	283.519	5.280.906	58.089.961	3.118.709
267	JH	K1	5.003.373	60.040.477	3.407.250	63.447.728	1.296.000	1.179.225	60.972.503	14.400.000	46.572.503	3.407.250	283.938	5.287.311	58.160.416	3.123.313
268	JI	TK0	5.003.746	60.044.954	3.676.819	63.721.775	1.296.000	1.157.583	61.268.192	12.000.000	49.268.192	3.676.819	306.402	5.310.148	58.411.626	3.370.418
269	JJ	K2	5.005.106	60.061.271	3.318.008	63.379.287	1.296.000	803.211	61.280.076	15.600.000	45.680.076	3.318.008	276.501	5.281.607	58.097.672	3.041.507

ADLN Perpustakaan Universitas Airlangga

NO	NAMA PEGAWAI	S T	GAJI TOTAL SEBULAN	PENGHASILAN SETAHUN	TUNJ PAJAK SETAHUN	PENG BRUTO SETAHUN	BIAYA JABATAN	IURAN PENSIUN	PENG NETO SETAHUN	PTKP	PKP SETAHUN	PPh 21 SETAHUN	PPh 21 SEBULAN	GAJI + TUNJ. PAJAK SEBULAN	GAJI + TUNJ. PAJAK 11 BULAN	TUNJANGAN PAJAK 11 BULAN
270	JK	K3	5.008.152	60.097.825	3.152.773	63.250.599	1.296.000	1.126.868	60.827.731	16.800.000	44.027.731	3.152.773	262.731	5.270.883	57.979.715	2.890.042
271	JL	K1	5.010.524	60.126.287	3.420.851	63.547.140	1.296.000	1.142.625	61.108.515	14.400.000	46.708.515	3.420.851	285.071	5.295.595	58.251.544	3.135.781
272	JM	K1	5.013.164	60.157.962	3.424.234	63.582.198	1.296.000	1.143.854	61.142.344	14.400.000	46.742.344	3.424.234	285.353	5.298.516	58.283.680	3.138.881
273	JN	K2	5.024.081	60.288.975	3.301.747	63.590.724	1.296.000	1.177.250	61.117.474	15.600.000	45.517.474	3.301.747	275.146	5.299.227	58.291.496	3.026.602
274	JO	K2	5.035.945	60.431.345	3.318.752	63.750.098	1.296.000	1.166.578	61.287.520	15.600.000	45.687.520	3.318.752	276.563	5.312.508	58.437.589	3.042.189
275	JP	K2	5.039.948	60.479.382	3.322.222	63.801.605	1.296.000	1.183.385	61.322.220	15.600.000	45.722.220	3.322.222	276.852	5.316.800	58.484.804	3.045.370
276	JQ	K2	5.054.257	60.651.087	3.344.049	63.995.138	1.296.000	1.158.649	61.540.489	15.600.000	45.940.489	3.344.049	278.671	5.332.928	58.662.208	3.065.378
277	JR	K2	5.057.392	60.688.701	3.347.546	64.036.248	1.296.000	1.164.784	61.575.464	15.600.000	45.975.464	3.347.546	278.962	5.336.354	58.699.893	3.068.584
278	JS	K1	5.057.490	60.689.885	3.481.693	64.171.579	1.296.000	1.158.648	61.716.931	14.400.000	47.316.931	3.481.693	290.141	5.347.632	58.823.947	3.191.552
279	JT	TK0	5.060.045	60.720.541	3.747.476	64.468.023	1.296.000	1.197.261	61.974.762	12.000.000	49.974.762	3.747.476	312.290	5.372.335	59.095.682	3.435.187
280	JU	K2	5.064.541	60.774.490	3.332.761	64.107.252	1.296.000	1.383.646	61.427.606	15.600.000	45.827.606	3.332.761	277.730	5.342.271	58.764.980	3.055.031
281	JV	K2	5.068.777	60.825.324	3.348.587	64.173.912	1.296.000	1.292.046	61.585.866	15.600.000	45.985.866	3.348.587	279.049	5.347.826	58.826.085	3.069.538
282	JW	K3	5.098.606	61.183.278	3.264.445	64.447.724	1.296.000	1.207.278	61.944.446	16.800.000	45.144.446	3.264.445	272.037	5.370.644	59.077.079	2.992.408
283	JX	K2	5.100.087	61.201.040	3.404.473	64.605.515	1.296.000	1.164.784	62.144.731	15.600.000	46.544.731	3.404.473	283.706	5.383.793	59.221.720	3.120.767
284	JY	K2	5.101.482	61.217.788	3.400.992	64.618.781	1.296.000	1.212.860	62.109.921	15.600.000	46.509.921	3.400.992	283.416	5.384.898	59.233.881	3.117.576
285	JZ	K2	5.128.784	61.545.414	3.423.544	64.968.958	1.296.000	1.337.520	62.335.438	15.600.000	46.735.438	3.423.544	285.295	5.414.080	59.554.878	3.138.248
286	KA	K2	5.190.840	62.290.081	3.517.347	65.807.430	1.296.000	1.237.960	63.273.470	15.600.000	47.673.470	3.517.347	293.112	5.483.952	60.323.476	3.224.235
287	KB	K2	5.203.143	62.437.711	3.535.608	65.973.320	1.296.000	1.221.244	63.456.076	15.600.000	47.856.076	3.535.608	294.634	5.497.777	60.475.542	3.240.974
288	KC	K1	5.259.656	63.115.867	3.742.434	66.858.304	1.296.000	1.237.960	64.324.344	14.400.000	49.924.344	3.742.434	311.870	5.571.525	61.286.776	3.430.565
289	KD	K2	5.287.695	63.452.339	3.645.557	67.097.897	1.296.000	1.246.325	64.555.572	15.600.000	48.955.572	3.645.557	303.796	5.591.491	61.506.405	3.341.761
290	KE	K3	5.299.042	63.588.505	3.538.075	67.126.582	1.296.000	1.149.828	64.680.754	16.800.000	47.880.754	3.538.075	294.840	5.593.882	61.532.699	3.243.236
291	KF	TK0	5.360.502	64.326.030	4.399.610	68.725.642	1.296.000	1.098.906	66.330.736	12.000.000	54.330.736	4.399.610	366.634	5.727.137	62.998.504	4.032.976
292	KG	K2	5.360.582	64.326.979	3.746.098	68.073.082	1.296.000	1.216.106	65.560.976	15.600.000	49.960.976	3.746.098	312.175	5.672.756	62.400.320	3.433.923
293	KH	K2	5.397.481	64.769.770	3.807.352	68.577.123	1.296.000	1.298.773	65.982.350	15.600.000	50.382.350	3.807.352	317.279	5.714.760	62.862.363	3.490.073
294	KI	K3	5.468.087	65.617.044	3.735.290	69.352.337	1.296.000	1.403.435	66.652.902	16.800.000	49.852.902	3.735.290	311.274	5.779.361	63.572.973	3.424.016
295	KJ	K2	5.660.679	67.928.152	4.386.881	72.315.034	1.296.000	1.173.159	69.845.875	15.600.000	54.245.875	4.386.881	365.573	6.026.253	66.288.781	4.021.308
296	KK	K0	5.682.162	68.185.940	4.834.423	73.020.364	1.296.000	1.294.877	70.429.487	13.200.000	57.229.487	4.834.423	402.869	6.085.030	66.935.333	4.431.554
297	KL	K2	5.759.543	69.114.519	4.572.405	73.686.926	1.296.000	1.308.225	71.082.701	15.600.000	55.482.701	4.572.405	381.034	6.140.577	67.546.347	4.191.371
298	KM	K1	5.784.240	69.170.885	4.795.971	73.966.859	1.296.000	1.297.719	71.373.140	14.400.000	56.973.140	4.795.971	399.664	6.163.905	67.802.952	4.396.307
299	KN	K2	5.771.451	69.257.413	4.593.243	73.850.657	1.296.000	1.333.034	71.221.623	15.600.000	55.621.623	4.593.243	382.770	6.154.221	67.696.435	4.210.473
300	KO	K2	5.773.834	69.286.003	4.602.113	73.888.116	1.296.000	1.311.365	71.280.751	15.600.000	55.680.751	4.602.113	383.509	6.157.343	67.730.773	4.218.603
301	KP	K0	5.812.258	69.747.092	5.103.166	74.850.260	1.296.000	1.333.155	72.221.105	13.200.000	59.021.105	5.103.166	425.264	6.237.522	68.612.737	4.677.902
302	KQ	K1	5.814.946	69.779.355	4.471.020	74.250.377	1.296.000	1.347.575	71.606.802	16.800.000	54.806.802	4.471.020	372.585	6.187.531	68.062.844	4.098.435
303	KR	K2	5.831.208	69.974.491	4.716.699	74.691.192	1.296.000	1.350.532	72.044.660	15.600.000	56.444.660	4.716.699	393.058	6.224.266	68.466.924	4.323.641
304	KS	K3	5.849.992	70.199.908	4.562.257	74.762.167	1.296.000	1.251.120	72.215.047	16.800.000	55.415.047	4.562.257	380.188	6.230.180	68.531.985	4.182.069
305	KT	K2	5.854.370	70.252.439	4.784.137	75.036.569	1.296.000	1.246.325	72.494.244	15.600.000	56.894.244	4.784.137	398.678	6.253.048	68.783.528	4.385.459
306	KU	K2	5.859.372	70.312.461	4.776.340	75.088.802	1.296.000	1.350.532	72.442.270	15.600.000	56.842.270	4.776.340	398.028	6.257.400	68.831.401	4.378.312
307	KV	K2	5.864.868	70.378.421	4.782.125	75.160.547	1.296.000	1.383.711	72.480.836	15.600.000	56.880.836	4.782.125	398.510	6.263.379	68.897.168	4.383.615
308	KW	K2	5.869.250	70.430.998	4.791.679	75.222.680	1.296.000	1.382.151	72.544.529	15.600.000	56.944.529	4.791.679	399.307	6.268.556	68.954.121	4.392.373

ADLN Perpustakaan Universitas Airlangga

NO	NAMA PEGAWAI	ST	GAJI TOTAL SEBULAN	PENGHASILAN SETAHUN	TUNJ PAJAK SETAHUN	PENG BRUTO SETAHUN	BIAYA JABATAN	IURAN PENSUIN	PENG NETO SETAHUN	PTKP	PKP SETAHUN	PPH 21 SETAHUN	PPH 21 SEBULAN	GAJI + TUNJ. PAJAK SEBULAN	GAJI + TUNJ. PAJAK 11 BULAN	TUNJANGAN PAJAK 11 BULAN
309	KX	TK0	5.872.007	70.464.088	5.462.219	75.926.310	1.296.000	1.215.515	73.414.795	12.000.000	61.414.795	5.462.219	455.185	6.327.192	69.599.115	5.007.034
310	KY	K2	5.876.694	70.520.324	4.831.412	75.351.738	1.296.000	1.246.325	72.809.413	15.600.000	57.209.413	4.831.412	402.618	6.279.311	69.072.425	4.428.794
311	KZ	K3	5.877.422	70.529.069	4.619.556	75.148.628	1.296.000	1.255.585	72.597.043	16.800.000	55.797.043	4.619.556	384.963	6.262.385	68.886.240	4.234.593
312	LA	K2	5.901.799	70.821.588	4.863.680	75.685.270	1.296.000	1.364.735	73.024.535	15.600.000	57.424.535	4.863.680	405.307	6.307.106	69.378.162	4.458.374
313	LB	K3	5.902.872	70.834.461	4.623.020	75.457.485	1.296.000	1.541.352	72.620.133	16.800.000	55.820.133	4.623.020	385.252	6.288.123	69.169.357	4.237.768
314	LC	K3	5.910.575	70.926.899	4.670.338	75.597.239	1.296.000	1.365.652	72.935.587	16.800.000	56.135.587	4.670.338	389.195	6.299.770	69.297.467	4.281.143
315	LD	K2	5.944.750	71.336.998	4.953.484	76.290.483	1.296.000	1.371.255	73.623.228	15.600.000	58.023.228	4.953.484	412.790	6.357.540	69.932.942	4.540.694
316	LE	K2	5.945.150	71.341.798	4.991.875	76.333.673	1.296.000	1.362.937	73.674.736	15.600.000	58.074.736	4.991.875	415.990	6.361.139	69.972.534	4.575.886
317	LF	K2	5.968.936	71.627.237	5.002.477	76.629.709	1.296.000	1.383.864	73.949.845	15.600.000	58.349.845	5.002.477	416.873	6.385.810	70.243.905	4.585.604
318	LG	K1	6.014.644	72.175.724	5.306.117	77.481.841	1.296.000	1.411.729	74.774.112	14.400.000	60.374.112	5.306.117	442.176	6.456.820	71.025.020	4.863.940
319	LH	K3	6.032.239	72.386.864	4.901.863	77.288.730	1.296.000	1.513.640	74.479.090	16.800.000	57.679.090	4.901.863	408.489	6.440.727	70.848.000	4.493.375
320	LI	K3	6.039.460	72.473.518	4.940.057	77.413.575	1.296.000	1.383.865	74.733.710	16.800.000	57.933.710	4.940.057	411.671	6.451.131	70.962.444	4.528.385
321	LJ	K2	6.059.229	72.710.748	5.197.379	77.908.129	1.296.000	1.362.937	75.249.192	15.600.000	59.649.192	5.197.379	433.115	6.492.344	71.415.783	4.764.264
322	LK	TK0	6.064.695	72.776.341	5.805.082	78.581.427	1.296.000	1.584.878	75.700.549	12.000.000	63.700.549	5.805.082	483.757	6.548.452	72.032.971	5.321.326
323	LL	K2	6.085.971	73.031.658	5.248.265	78.279.923	1.295.000	1.395.489	75.588.434	15.600.000	59.988.434	5.248.265	437.355	6.523.327	71.756.596	4.810.910
324	LM	K2	6.093.825	73.125.896	5.264.007	78.389.903	1.296.000	1.400.521	75.693.382	15.600.000	60.093.382	5.264.007	438.667	6.532.492	71.857.411	4.825.340
325	LN	K3	6.106.533	73.278.391	5.092.895	78.371.288	1.296.000	1.322.655	75.752.633	16.800.000	58.952.633	5.092.895	424.408	6.530.940	71.840.345	4.668.487
326	LO	K3	6.162.950	73.955.395	5.162.389	79.117.787	1.296.000	1.605.859	76.215.928	16.800.000	59.415.928	5.162.389	430.199	6.563.149	72.524.635	4.732.190
327	LP	K2	6.264.836	75.178.026	5.614.140	80.792.169	1.296.000	1.468.567	78.027.602	15.600.000	62.427.602	5.614.140	467.845	6.732.681	74.059.486	5.146.295
328	LQ	K2	6.336.853	76.042.240	5.756.684	81.798.926	1.296.000	1.525.035	78.977.891	15.600.000	63.377.891	5.756.684	479.724	6.816.577	74.982.347	5.276.960
329	LR	K2	6.342.398	76.108.772	5.772.100	81.880.872	1.296.000	1.504.207	79.080.665	15.600.000	63.480.665	5.772.100	481.008	6.823.406	75.057.465	5.291.091
330	LS	K2	6.346.217	76.154.600	5.819.496	81.974.097	1.296.000	1.281.460	79.396.637	15.600.000	63.796.637	5.819.496	484.958	6.831.175	75.142.921	5.334.538
331	LT	K2	6.353.424	76.241.086	5.731.099	81.972.187	1.296.000	1.868.863	78.807.324	15.600.000	63.207.324	5.731.099	477.592	6.831.015	75.141.169	5.253.507
332	LU	K3	6.374.370	76.492.443	5.628.174	82.120.620	1.296.000	1.503.459	79.321.161	16.800.000	62.521.161	5.628.174	469.015	6.843.385	75.277.232	5.159.160
333	LV	K3	6.450.086	77.401.035	5.766.759	83.167.795	1.296.000	1.626.732	80.245.063	16.800.000	63.445.063	5.766.759	480.563	6.930.650	76.237.145	5.286.196
334	LW	K3	6.455.172	77.462.062	5.835.849	83.297.913	1.296.000	1.296.252	80.705.661	16.800.000	63.905.661	5.835.849	486.321	6.941.493	76.356.418	5.349.528
335	LX	K1	6.462.150	77.545.796	6.254.809	83.800.608	1.296.000	1.405.881	81.098.727	14.400.000	66.698.727	6.254.809	521.234	6.983.384	76.817.222	5.733.575
336	LY	K2	6.485.219	77.822.628	6.097.905	83.920.536	1.296.000	1.371.834	81.252.702	15.600.000	65.652.702	6.097.905	508.159	6.993.378	76.927.156	5.589.747
337	LZ	K3	6.700.766	80.409.194	6.328.302	86.737.499	1.296.000	1.452.818	83.988.681	16.800.000	67.188.681	6.328.302	527.359	7.228.125	79.509.372	5.800.944
338	MA	K3	6.701.651	80.419.815	6.317.853	86.737.671	1.296.000	1.522.653	83.919.018	16.800.000	67.119.018	6.317.853	526.488	7.228.139	79.509.529	5.791.365
339	MB	K2	6.706.581	80.478.974	6.548.313	87.027.290	1.296.000	1.475.870	84.255.420	15.600.000	68.655.420	6.548.313	545.693	7.252.274	79.775.013	6.002.620
340	MC	K3	6.722.300	80.667.603	6.370.530	87.038.133	1.296.000	1.471.936	84.270.197	16.800.000	67.470.197	6.370.530	530.877	7.253.178	79.784.955	5.839.652
341	MD	K2	6.727.601	80.731.209	6.588.491	87.319.703	1.296.000	1.500.431	84.523.272	15.600.000	68.923.272	6.588.491	549.041	7.276.642	80.043.059	6.039.450
342	ME	K2	6.762.120	81.145.437	6.667.213	87.812.653	1.296.000	1.468.567	85.048.086	15.600.000	69.448.086	6.667.213	555.601	7.317.721	80.494.929	6.111.612
343	MF	K3	6.771.510	81.258.122	6.461.172	87.719.297	1.296.000	1.548.818	84.874.479	16.800.000	68.074.479	6.461.172	538.431	7.309.941	80.409.353	5.922.741
344	MG	K2	6.791.923	81.503.079	6.689.422	88.192.505	1.296.000	1.700.356	85.196.149	15.600.000	69.596.149	6.689.422	557.452	7.349.375	80.843.127	6.131.970
345	MH	K1	6.801.025	81.612.305	6.964.937	88.577.243	1.296.000	1.448.326	85.832.917	14.400.000	71.432.917	6.964.937	580.411	7.381.437	81.195.805	6.384.526
346	MI	K3	6.891.038	82.692.458	6.745.903	89.438.363	1.296.000	1.369.676	86.772.687	16.800.000	69.972.687	6.745.903	562.159	7.453.197	81.985.164	6.183.745
347	MJ	K3	6.924.334	83.092.009	6.769.772	89.861.783	1.296.000	1.633.967	86.931.816	16.800.000	70.131.816	6.769.772	564.148	7.488.482	82.373.299	6.205.625

ADLN Perpustakaan Universitas Airlangga

N0	NAMA PEGAWAI	ST	GAJI TOTAL SEBULAN	PENGHASILAN SETAHUN	TUNJ .PAJAK SETAHUN	PENG BRUTO SETAHUN	BIAYA JABATAN	IURAN PENSIUN	PENG NETO SETAHUN	PTKP	PKP SETAHUN	PPh 21 SETAHUN	PPh 21 SEBULAN	GAJI + TUNJ. PAJAK SEBULAN	GAJI + TUNJ. PAJAK 11 BULAN	TUNJANGAN PAJAK 11 BULAN
348	MK	K2	6.951.005	83.412.056	7.029.951	90.442.007	1.296.000	1.679.668	87.466.339	15.600.000	71.866.339	7.029.951	585.829	7.536.834	82.905.173	6.444.122
349	ML	K3	6.977.048	83.724.571	6.872.985	90.597.561	1.296.000	1.681.661	87.619.900	16.800.000	70.819.900	6.872.985	572.749	7.549.796	83.047.760	6.300.236
350	MM	K3	7.024.478	84.293.733	6.965.302	91.259.038	1.296.000	1.727.693	88.235.345	16.800.000	71.435.345	6.965.302	580.442	7.604.920	83.654.115	6.384.860
351	MN	K3	7.152.626	85.831.506	7.249.663	93.081.173	1.296.000	1.654.085	90.131.088	16.800.000	73.331.088	7.249.663	604.139	7.756.764	85.324.405	6.645.525
352	MO	K2	7.179.015	86.148.176	7.537.967	93.686.145	1.296.000	1.537.034	90.853.111	15.600.000	75.253.111	7.537.967	628.164	7.807.179	85.878.964	6.909.803
353	MP	K2	7.187.930	86.255.158	7.528.100	93.783.261	1.296.000	1.699.929	90.787.332	15.600.000	75.187.332	7.528.100	627.342	7.815.272	85.967.987	6.900.758
354	MQ	K2	7.200.438	86.405.251	7.545.150	93.950.406	1.296.000	1.753.404	90.901.002	15.600.000	75.301.002	7.545.150	628.763	7.829.200	86.121.201	6.916.388
355	MR	K3	7.287.767	87.453.203	7.493.256	94.946.464	1.296.000	1.895.423	91.755.041	16.800.000	74.955.041	7.493.256	624.438	7.912.205	87.034.254	6.868.818
356	MS	K3	7.528.623	90.343.475	7.974.440	98.317.920	1.296.000	2.058.989	94.962.931	16.800.000	78.162.931	7.974.440	664.537	8.193.160	90.124.755	7.309.903
357	MT	K2	7.552.239	90.626.873	8.289.844	98.916.718	1.296.000	1.755.090	95.865.628	15.600.000	80.265.628	8.289.844	690.820	8.243.060	90.673.657	7.599.024
358	MU	K3	7.573.648	90.883.781	8.069.787	98.953.568	1.296.000	2.058.989	95.598.579	16.800.000	78.798.579	8.069.787	672.482	8.246.131	90.707.437	7.397.305
359	MV	K3	7.610.544	91.326.523	8.217.249	99.543.775	1.296.000	1.666.112	96.581.663	16.800.000	79.781.663	8.217.249	684.771	8.295.314	91.248.458	7.532.479
360	MW	K3	7.740.270	92.883.234	8.467.081	101.350.318	1.296.000	1.807.113	98.247.205	16.800.000	81.447.205	8.467.081	705.590	8.445.860	92.904.455	7.761.491
361	MX	K3	7.746.200	92.954.403	8.521.616	101.476.023	1.296.000	1.569.246	98.610.777	16.800.000	81.810.777	8.521.616	710.135	8.456.335	93.019.685	7.811.482
362	MY	K3	7.922.703	95.072.442	8.839.804	103.912.246	1.296.000	1.884.218	100.732.028	16.800.000	83.932.028	8.839.804	736.650	8.659.354	95.252.892	8.103.154
363	MZ	K2	7.930.967	95.171.600	9.067.546	104.239.149	1.296.000	1.892.843	101.050.306	15.600.000	85.450.306	9.067.546	755.629	8.686.595	95.552.550	8.311.917
364	NA	K3	8.104.962	97.259.541	9.221.906	106.481.450	1.296.000	1.906.078	103.279.372	16.800.000	86.479.372	9.221.906	768.492	8.873.454	97.607.993	8.453.414
365	NB	K1	8.230.815	98.769.775	9.897.045	108.666.825	1.296.000	1.590.523	105.380.302	14.400.000	90.980.302	9.897.045	824.754	9.055.568	99.611.252	9.072.292
366	NC	K1	8.269.512	99.234.141	9.982.440	109.216.585	1.296.000	1.970.984	105.949.601	14.400.000	91.549.601	9.982.440	931.870	9.101.382	100.115.200	9.150.570
367	ND	K3	8.343.262	100.119.143	9.701.626	109.820.772	1.296.000	2.047.268	106.477.504	16.800.000	89.677.504	9.701.626	808.469	9.151.731	100.669.038	8.893.157
368	NE	K2	8.405.876	100.870.517	10.044.316	110.914.833	1.296.000	2.056.728	107.562.105	15.600.000	91.962.105	10.044.316	837.026	9.242.903	101.671.930	9.207.289
369	NF	K3	8.489.865	101.878.381	10.036.077	111.914.461	1.296.000	1.911.283	108.707.178	16.800.000	91.907.178	10.036.077	836.340	9.326.205	102.588.253	9.199.737
370	NG	K2	8.992.885	107.914.625	11.305.138	119.219.765	1.296.000	2.103.212	115.820.553	15.600.000	100.220.553	11.305.138	942.095	9.934.980	109.284.783	10.363.043
371	NH	K3	9.257.289	111.087.472	11.953.682	123.041.156	1.296.000	2.130.428	119.614.728	16.800.000	102.814.728	11.953.682	996.140	10.253.429	112.787.724	10.957.542
372	NI	K3	9.305.001	111.660.008	12.061.086	123.721.098	1.296.000	2.380.753	120.044.345	16.800.000	103.244.345	12.061.086	1.005.091	10.310.091	113.411.003	11.055.996
373	NJ	K2	9.338.285	112.059.415	12.610.827	124.670.244	1.296.000	2.330.936	121.043.308	15.600.000	105.443.308	12.610.827	1.050.902	10.389.187	114.281.055	11.559.925
374	NK	K3	9.378.744	112.544.927	12.439.500	124.984.429	1.296.000	2.130.428	121.558.001	16.800.000	104.758.001	12.439.500	1.036.625	10.415.369	114.569.058	11.402.875
375	NL	K3	9.581.105	114.973.260	13.146.672	128.119.932	1.296.000	2.437.247	124.586.688	16.800.000	107.586.688	13.146.672	1.095.556	10.676.661	117.443.271	12.051.116
376	NM	K3	9.756.359	117.076.310	13.821.462	130.897.775	1.296.000	2.515.925	127.085.850	16.800.000	110.285.850	13.821.462	1.151.789	10.908.148	119.989.625	12.669.674
377	NN	K2	10.855.498	130.265.981	18.732.991	148.998.981	1.296.000	2.171.016	145.531.965	15.600.000	129.931.965	18.732.991	1.561.083	12.416.581	136.582.392	17.171.909
378	AAA	K2	16.820.817	201.849.801	46.643.942	248.493.745	1.296.000	1.900.769	245.296.976	15.600.000	229.696.976	46.643.942	3.886.995	20.707.812	227.785.931	42.756.946
379	BBB	K3	16.850.854	202.210.250	47.059.275	249.269.526	1.296.000	289.882	247.683.644	16.800.000	230.883.644	47.059.275	3.921.606	20.772.460	228.497.065	43.137.669
380	CCC	K3	16.856.473	202.277.670	46.021.126	248.298.804	1.296.000	2.285.301	244.717.503	16.800.000	227.917.503	46.021.126	3.835.094	20.691.566	227.607.230	42.186.032
381	DDD	K2	16.925.042	203.100.500	47.799.422	250.899.926	1.296.000	1.005.576	248.598.350	15.600.000	232.998.350	47.799.422	3.983.285	20.908.327	229.991.596	43.816.137
382	EEE	K2	17.358.012	208.296.148	50.034.395	258.330.781	1.296.000	2.050.795	254.983.986	15.600.000	239.383.986	50.034.395	4.169.533	21.527.545	236.802.998	45.864.862
383	FFF	K1	17.452.722	209.432.664	51.180.224	260.612.891	1.296.000	2.259.110	257.057.781	14.400.000	242.657.781	51.180.224	4.265.019	21.717.741	238.895.147	46.915.205
384	GGG	TK0	17.611.265	211.335.177	53.465.670	264.800.855	1.296.000	2.317.226	261.187.629	12.000.000	249.187.629	53.465.670	4.455.473	22.066.737	242.734.110	49.010.198
385	HHH	K2	17.663.528	211.962.330	51.864.275	263.826.607	1.296.000	2.318.394	260.212.213	15.600.000	244.612.213	51.864.275	4.322.023	21.985.550	241.841.054	47.542.252
386	III	K2	17.687.519	212.250.225	51.993.361	264.243.588	1.296.000	2.366.558	260.581.030	15.600.000	244.981.030	51.993.361	4.332.780	22.020.299	242.223.287	47.660.581

ADLN Perpustakaan Universitas Airlangga

NO	NAMA PEGAWAI	S T	GAJI TOTAL SEBULAN	PENGHASILAN SETAHUN	TUNJ PAJAK SETAHUN	PENG BRUTO SETAHUN	BIAYA JABATAN	IURAN PENSIUN	PENG NETO SETAHUN	PTKP	PKP SETAHUN	PPh 21 SETAHUN	PPh 21 SEBULAN	GAJI + TUNJ. PAJAK SEBULAN	GAJI + TUNJ. PAJAK 11 BULAN	TUNJANGAN PAJAK 11 BULAN
387	JJJ	K3	17.823.304	213.879.650	52.182.487	266.062.145	1.296.000	2.444.754	262.321.391	16.800.000	245.521.391	52.182.487	4.348.541	22.171.845	243.890.292	47.833.946
388	KKK	K3	17.851.858	214.222.300	52.064.710	266.287.013	1.296.000	3.006.128	261.984.885	16.800.000	245.184.885	52.064.710	4.338.726	22.190.584	244.096.426	47.725.984
389	LLL	K2	18.379.229	220.550.750	56.431.763	276.982.525	1.296.000	2.424.344	273.262.181	15.600.000	257.662.181	56.431.763	4.702.647	23.081.876	253.900.637	51.729.116
390	MMM	K3	19.761.196	237.134.355	64.496.934	301.631.294	1.296.000	2.829.767	297.505.527	16.800.000	280.705.527	64.496.934	5.374.745	25.135.941	276.495.349	59.122.190
391	NNN	K0	19.769.415	237.232.982	66.508.161	303.741.148	1.296.000	2.793.258	299.651.890	13.200.000	286.451.890	66.508.161	5.542.347	25.311.762	278.429.381	60.965.815
392	OOO	K3	20.231.303	242.775.634	67.685.988	310.461.626	1.296.000	2.548.518	306.617.108	16.800.000	289.817.108	67.685.988	5.640.499	25.871.802	284.589.820	62.045.489
393	PPP	K2	20.568.209	246.098.507	69.887.582	315.986.090	1.296.000	2.982.713	311.707.377	15.600.000	296.107.377	69.887.582	5.823.965	26.332.174	289.653.915	64.063.617
394	QQQ	K3	31.833.126	381.997.512	142.565.088	524.562.603	1.296.000	2.709.209	520.557.394	16.800.000	503.757.394	142.565.088	11.880.424	43.713.550	480.849.050	130.684.664
	TOTAL														23.611.479.416	1.978.429.541



LAMPIRAN 2B

**PERHITUNGAN TUNJANGAN PAJAK UNTUK PENGHASILAN ÷ THR
(METODE GROSS - UP MURNI)**

NO	NAMA PEGAWAI	ST	GAJI SETAHUN	THR	PENGHASILAN SETAHUN GAJI + THR	TUNJ PAJAK SETAHUN	PENG BRUTO SETAHUN	BIAYA JABATAN	IURAN PENSUIN	PENG NETO SETAHUN	PTKP	PKP SETAHUN	PPh 21 SETAHUN	PPh 21 SEBULAN	GAJI + THR (THP)	GAJI + TUNJ. PAJAK 1 BULAN	TUNJANGAN PAJAK 1 BULAN
1	A	K0	16.860.438	2.126.955	18.987.393	19.144	19.217.121	1.024.956	397.644	17.794.521	13.200.000	4.594.521	229.726	19.144	3.531.992	3.551.136	19.144
2	B	TK0	22.664.116	2.861.195	25.525.311	51.379	26.141.854	1.296.000	514.999	24.330.855	12.000.000	12.330.855	616.543	51.379	4.749.871	4.801.250	51.379
3	C	K1	22.692.562	2.861.195	25.553.757	40.981	26.045.527	1.295.123	514.999	24.235.405	14.400.000	9.835.404	491.770	40.981	4.752.242	4.793.223	40.981
4	D	TK0	22.774.280	2.887.535	25.661.815	51.942	26.285.118	1.296.000	523.041	24.466.077	12.000.000	12.466.077	623.304	51.942	4.785.392	4.837.334	51.942
5	E	K0	23.093.179	2.923.560	26.016.739	48.187	26.594.985	1.296.000	534.045	24.764.940	13.200.000	11.564.940	578.247	48.187	4.847.992	4.896.177	48.187
6	F	K1	23.111.670	2.921.655	26.033.325	42.999	26.549.316	1.296.000	533.470	24.719.846	14.400.000	10.319.846	515.992	42.999	4.847.628	4.890.625	42.999
7	G	K2	23.229.220	2.926.905	26.156.125	38.268	26.615.337	1.296.000	535.072	24.784.265	15.600.000	9.184.265	459.213	38.268	4.862.673	4.900.941	38.268
8	H	K1	23.254.106	2.916.225	26.170.331	43.608	26.693.621	1.296.000	531.802	24.865.819	14.400.000	10.465.819	523.291	43.608	4.854.067	4.897.675	43.608
9	J	K0	23.267.723	2.923.560	26.191.283	48.953	26.778.716	1.296.000	534.045	24.948.671	13.200.000	11.748.671	587.434	48.953	4.862.537	4.911.490	48.953
10	K	K2	23.478.301	2.946.060	26.424.361	39.419	26.897.383	1.296.000	540.919	25.060.464	15.600.000	9.460.464	473.023	39.419	4.902.585	4.942.004	39.419
11	L	K1	23.571.438	2.897.210	26.468.698	44.942	27.007.998	1.296.000	525.998	25.186.000	14.400.000	10.786.000	539.300	44.942	4.861.501	4.906.442	44.942
12	M	TK0	23.589.070	2.969.175	26.558.245	55.764	27.227.417	1.296.000	547.981	25.383.436	12.000.000	13.383.436	669.172	55.764	4.934.931	4.990.695	55.764
13	N	TK0	23.592.242	2.969.175	26.561.417	55.778	27.230.756	1.296.000	547.981	25.386.775	12.000.000	13.386.775	669.339	55.778	4.935.195	4.990.973	55.778
14	O	K2	23.601.075	2.960.110	26.561.185	40.000	27.041.184	1.296.000	545.212	25.199.972	15.600.000	9.599.972	479.999	40.000	4.926.866	4.966.866	40.000
15	P	K2	23.623.656	2.975.255	26.598.911	40.145	27.080.652	1.296.000	549.834	25.234.818	15.600.000	9.634.818	481.741	40.145	4.943.893	4.984.038	40.145
16	Q	K1	23.636.757	2.990.840	26.627.597	45.513	27.173.755	1.296.000	554.595	25.323.160	14.400.000	10.923.160	546.158	45.513	4.960.570	5.006.083	45.513
17	R	TK0	23.713.838	2.969.175	26.683.013	56.312	27.358.751	1.296.000	547.981	25.514.770	12.000.000	13.514.770	675.739	56.312	4.945.328	5.001.640	56.312
18	S	K1	23.834.249	2.979.750	26.813.999	45.346	27.370.146	1.296.000	551.213	25.522.933	14.400.000	11.122.933	556.147	46.346	4.965.937	5.012.283	46.346
19	T	K2	23.858.515	2.990.570	26.849.085	41.222	27.343.747	1.296.000	554.513	25.493.234	15.600.000	9.893.234	494.662	41.222	4.978.780	5.020.001	41.222
20	U	K2	23.876.774	3.009.985	26.886.759	41.361	27.383.091	1.296.000	560.442	25.526.649	15.600.000	9.926.649	496.332	41.361	4.999.716	5.041.077	41.361
21	V	K2	23.892.260	2.970.130	26.862.390	41.308	27.358.080	1.296.000	548.271	25.513.809	15.600.000	9.913.809	495.690	41.308	4.961.152	5.002.459	41.308
22	W	K2	23.919.240	3.028.980	26.948.220	41.605	27.447.482	1.296.000	566.245	25.585.237	15.600.000	9.985.237	499.262	41.605	5.022.250	5.063.855	41.605
23	X	K1	23.955.671	2.985.490	26.941.161	46.896	27.503.908	1.296.000	552.960	25.654.948	14.400.000	11.254.948	562.747	46.896	4.981.796	5.028.692	46.896
24	Y	K1	23.990.942	3.023.760	27.014.702	47.167	27.580.704	1.296.000	564.653	25.720.051	14.400.000	11.320.051	566.003	47.167	5.023.005	5.070.172	47.167
25	Z	K0	24.005.341	2.972.600	26.977.941	52.337	27.605.989	1.296.000	549.028	25.760.961	13.200.000	12.560.961	628.048	52.337	4.973.045	5.025.382	52.337
26	AA	K2	24.009.240	3.028.980	27.038.220	42.000	27.542.218	1.296.000	566.245	25.679.973	15.600.000	10.079.973	503.999	42.000	5.029.750	5.071.750	42.000
27	AB	TK0	24.052.613	2.872.500	26.925.113	57.972	27.620.779	1.229.855	477.599	25.913.325	12.000.000	13.913.325	695.666	57.972	4.876.884	4.934.857	57.972
28	AC	K1	24.063.415	3.009.985	27.073.400	47.443	27.642.714	1.296.000	560.442	25.786.272	14.400.000	11.386.272	569.314	47.443	5.015.270	5.062.712	47.443
29	AD	TK0	24.067.387	2.969.175	27.036.562	57.862	27.730.908	1.296.000	547.981	25.886.927	12.000.000	13.886.927	694.346	57.862	4.974.791	5.032.653	57.862
30	AE	K0	24.127.873	3.006.330	27.134.203	52.978	27.769.933	1.296.000	559.323	25.914.610	13.200.000	12.714.610	635.731	52.978	5.016.986	5.069.964	52.978
31	AF	K2	24.163.124	3.038.015	27.201.139	42.702	27.713.567	1.296.000	569.009	25.848.558	15.600.000	10.248.558	512.428	42.702	5.051.609	5.094.311	42.702
32	AG	K2	24.218.440	3.048.615	27.267.055	42.977	27.782.782	1.296.000	572.246	25.914.536	15.600.000	10.314.536	515.727	42.977	5.066.818	5.109.796	42.977

ADLN Perpustakaan Universitas Airlangga

NO	NAMA PEGAWAI	S T	GAJI SETAHUN	THR	PENGHASILAN SETAHUN GAJI + THR	TUNJ PAJAK SETAHUN	PENG BRUTO SETAHUN	BIAYA JABATAN	IURAN PENSUN	PENG NETO SETAHUN	PTKP	PKP SETAHUN	PPh 21 SETAHUN	PPh 21 SEBULAN	GAJI + THR (THP)	GAJI + TUNJ. PAJAK 1 BULAN	TUNJANGAN PAJAK 1 BULAN
33	AH	K1	24.261.061	3.062.775	27.323.836	48.470	27.905.481	1.296.000	576.573	26.032.908	14.400.000	11.632.908	581.645	48.470	5.084.530	5.133.001	48.470
34	AI	K1	24.269.803	3.040.310	27.310.113	48.440	27.891.397	1.296.000	569.709	26.025.688	14.400.000	11.625.688	581.284	48.440	5.062.794	5.111.234	48.440
35	AJ	K2	24.271.226	3.072.720	27.343.946	43.282	27.853.332	1.296.000	579.603	25.987.729	15.600.000	10.387.729	519.386	43.282	5.095.322	5.138.604	43.282
36	AK	K1	24.273.161	3.073.125	27.346.286	48.555	27.928.947	1.296.000	579.733	26.053.214	14.400.000	11.653.214	582.661	48.555	5.095.888	5.144.443	48.555
37	AL	K2	24.286.388	3.023.760	27.310.148	43.200	27.828.542	1.296.000	564.653	25.967.889	15.600.000	10.367.889	518.394	43.200	5.047.626	5.090.825	43.200
38	AM	K2	24.475.486	3.038.265	27.513.751	44.073	28.042.628	1.296.000	569.082	26.177.546	15.600.000	10.577.546	528.877	44.073	5.077.889	5.121.962	44.073
39	AN	K1	24.574.381	2.982.950	27.557.331	49.602	28.152.549	1.296.000	552.188	26.304.361	14.400.000	11.904.361	595.218	49.602	5.030.815	5.080.417	49.602
40	AO	K3	24.577.407	3.104.530	27.681.937	39.459	28.155.443	1.296.000	589.319	26.270.124	16.800.000	9.470.124	473.506	39.459	5.152.647	5.192.106	39.459
41	AP	K2	24.640.972	3.098.165	27.739.137	44.981	28.278.914	1.296.000	587.375	26.395.539	15.600.000	10.795.539	539.777	44.981	5.151.579	5.196.561	44.981
42	AQ	TK0	24.687.090	4.628.030	29.315.120	68.988	30.142.975	1.296.000	289.882	28.557.093	12.000.000	16.557.093	827.855	68.988	6.685.288	6.754.275	68.988
43	AR	K2	24.760.901	3.067.840	27.828.741	45.415	28.373.721	1.296.000	578.117	26.499.604	15.600.000	10.899.604	544.980	45.415	5.131.248	5.176.663	45.415
44	AS	K2	24.768.403	3.074.680	27.843.083	45.469	28.388.708	1.296.000	580.206	26.512.502	15.600.000	10.912.502	545.625	45.469	5.138.714	5.184.182	45.469
45	AT	K2	24.834.859	3.115.565	27.950.424	45.885	28.501.041	1.296.000	592.695	26.612.346	15.600.000	11.012.346	550.617	45.885	5.185.137	5.231.021	45.885
46	AU	TK0	24.885.357	3.042.670	27.928.027	61.674	28.668.111	1.296.000	570.423	26.801.688	12.000.000	14.801.688	740.084	61.674	5.116.450	5.178.123	61.674
47	AV	K2	24.908.761	3.119.530	28.028.291	46.221	28.582.943	1.296.000	593.906	26.693.037	15.600.000	11.093.037	554.652	46.221	5.195.260	5.241.481	46.221
48	AW	K1	24.981.831	2.980.425	27.962.256	51.381	28.578.826	1.296.000	551.416	26.731.410	14.400.000	12.331.410	616.571	51.381	5.062.244	5.113.625	51.381
49	AX	K0	25.161.376	3.115.955	28.277.331	57.844	28.971.464	1.296.000	592.807	27.062.657	13.200.000	13.882.657	694.133	57.844	5.212.736	5.270.581	57.844
50	AY	K2	25.289.230	3.112.890	28.402.120	47.870	28.976.554	1.296.000	591.871	27.088.683	15.600.000	11.488.683	574.434	47.870	5.220.326	5.268.195	47.870
51	AZ	K2	25.304.929	3.047.915	28.352.844	47.785	28.926.261	1.285.896	572.025	27.068.339	15.600.000	11.468.339	573.417	47.785	5.156.659	5.204.444	47.785
52	BA	K1	25.380.537	3.122.015	28.502.552	53.561	29.145.283	1.296.000	594.659	27.254.624	14.400.000	12.854.624	642.731	53.561	5.237.060	5.290.621	53.561
53	BB	TK0	25.409.074	3.138.280	28.547.354	64.262	29.318.497	1.296.000	599.628	27.422.869	12.000.000	15.422.869	771.143	64.262	5.255.703	5.319.965	64.262
54	BC	K1	25.501.628	3.009.985	28.511.613	53.751	29.156.622	1.296.000	560.442	27.300.180	14.400.000	12.900.180	645.009	53.751	5.135.121	5.188.871	53.751
55	BD	K1	25.526.480	3.108.910	28.635.390	54.161	29.285.323	1.296.000	590.660	27.398.663	14.400.000	12.998.663	649.933	54.161	5.236.117	5.290.278	54.161
56	BE	K1	25.554.684	2.999.635	28.554.319	53.952	29.201.742	1.296.000	557.282	27.348.460	14.400.000	12.948.460	647.423	53.952	5.129.192	5.183.144	53.952
57	BF	K1	25.582.411	3.108.910	28.691.321	54.406	29.344.198	1.296.000	590.660	27.457.538	14.400.000	13.057.538	652.877	54.406	5.240.778	5.295.184	54.406
58	BG	K1	25.700.896	3.100.575	28.801.471	54.901	29.460.279	1.296.000	588.113	27.576.166	14.400.000	13.176.166	659.808	54.901	5.242.316	5.297.217	54.901
59	BH	K3	25.870.657	3.192.220	29.062.877	45.398	29.607.655	1.296.000	616.102	27.695.553	16.800.000	10.895.553	544.778	45.398	5.348.108	5.393.506	45.398
60	BI	K2	25.929.357	3.119.135	29.048.492	50.696	29.656.845	1.296.000	593.781	27.767.064	15.600.000	12.167.064	608.353	50.696	5.279.915	5.330.611	50.696
61	BJ	K1	25.930.020	3.119.135	29.049.155	55.962	29.720.701	1.296.000	593.781	27.830.920	14.400.000	13.430.920	671.546	55.962	5.279.970	5.335.932	55.962
62	BK	K2	26.133.921	3.123.240	29.257.161	51.606	29.876.431	1.296.000	595.031	27.985.400	15.600.000	12.385.400	619.270	51.606	5.301.067	5.352.673	51.606
63	BL	K2	26.265.912	3.158.980	29.424.892	52.294	30.052.415	1.296.000	605.952	28.150.463	15.600.000	12.550.463	627.523	52.294	5.347.806	5.400.100	52.294
64	BM	K1	26.290.250	3.243.215	29.533.465	57.920	30.228.506	1.296.000	631.679	28.300.827	14.400.000	13.900.827	695.041	57.920	5.434.069	5.491.989	57.920
65	BN	K2	26.682.621	3.104.605	29.787.226	53.956	30.434.694	1.296.000	589.343	28.549.351	15.600.000	12.949.351	647.468	53.956	5.328.157	5.382.112	53.956
66	BO	K2	27.128.779	3.384.910	30.513.689	56.766	31.194.885	1.296.000	674.960	29.223.925	15.600.000	13.623.925	681.196	56.766	5.645.642	5.702.408	56.766
67	BP	K2	27.251.677	3.210.920	30.462.597	56.775	31.143.901	1.296.000	621.814	29.226.087	15.600.000	13.626.087	681.304	56.775	5.481.893	5.538.668	56.775
68	BQ	K3	27.290.846	3.058.955	30.349.801	51.221	30.964.454	1.296.000	575.401	29.093.053	16.800.000	12.293.053	614.653	51.221	5.333.192	5.384.413	51.221
69	BR	K2	27.541.614	3.094.570	30.636.184	57.693	31.328.495	1.296.000	586.275	29.446.220	15.600.000	13.846.220	692.311	57.693	5.389.705	5.447.397	57.693

ADLN Perpustakaan Universitas Airlangga

NO	NAMA PEGAWAI	ST	GAJI SETAHUN	THR	PENGHASILAN SETAHUN GAJI + THR	TUNJ PAJAK SETAHUN	PENG BRUTO SETAHUN	BIAYA JABATAN	IURAN PENSUIN	PENG NETO SETAHUN	PTKP	PKP SETAHUN	PPh 21 SETAHUN	PPh 21 SEBULAN	GAJI + THR (THP)	GAJI + TUNJ. PAJAK 1 BULAN	TUNJANGAN PAJAK 1 BULAN
70	BS	K2	27.643.794	3.170.245	30.814.039	58.371	31.514.494	1.296.000	609.396	29.609.098	15.600.000	14.009.098	700.455	58.371	5.473.895	5.532.266	58.371
71	BT	K1	27.929.220	3.111.715	31.040.935	64.708	31.817.431	1.296.000	591.514	29.929.917	14.400.000	15.529.917	776.496	64.708	5.439.150	5.503.858	64.708
72	BU	K2	29.048.115	3.626.735	32.674.850	66.223	33.469.522	1.296.000	680.089	31.493.433	15.600.000	15.893.433	794.672	66.223	6.047.411	6.113.634	66.223
73	BV	K2	29.075.613	3.648.815	32.724.628	66.411	33.521.565	1.296.000	686.833	31.538.732	15.600.000	15.938.732	796.937	66.411	6.071.799	6.138.211	66.411
74	BW	K2	29.086.477	3.685.460	32.771.937	66.570	33.570.774	1.296.000	698.025	31.576.749	15.600.000	15.976.749	798.837	66.570	6.109.333	6.175.903	66.570
75	BX	K3	29.257.300	3.691.835	32.949.135	62.075	33.694.038	1.296.000	699.978	31.698.060	16.800.000	14.898.060	744.903	62.075	6.129.943	6.192.019	62.075
76	BY	K3	29.304.146	3.685.160	32.989.306	62.260	33.736.430	1.296.000	697.942	31.742.488	16.800.000	14.942.488	747.124	62.260	6.127.172	6.189.433	62.260
77	BZ	K1	29.332.354	3.712.755	33.045.109	72.995	33.921.043	1.296.000	706.361	31.918.682	14.400.000	17.518.682	875.934	72.995	6.157.118	6.230.112	72.995
78	CA	K3	29.433.556	2.301.380	31.734.936	56.971	32.418.594	1.296.000	649.437	30.473.157	16.800.000	13.673.157	683.658	56.971	4.754.176	4.811.148	56.971
79	CB	K1	29.469.517	3.566.530	33.036.047	73.091	33.913.135	1.296.000	675.382	31.941.753	14.400.000	17.541.753	877.088	73.091	6.022.323	6.095.414	73.091
80	CC	K2	29.496.358	3.666.675	33.163.033	68.248	33.982.003	1.296.000	706.599	31.979.404	15.600.000	16.379.404	818.970	68.248	6.124.705	6.192.952	68.248
81	CD	K2	29.562.001	3.714.095	33.276.096	68.743	34.101.008	1.296.000	706.771	32.098.237	15.600.000	16.498.237	824.912	68.743	6.177.595	6.246.338	68.743
82	CE	K2	29.590.620	3.555.740	33.146.360	68.326	33.966.273	1.296.000	672.015	31.998.258	15.600.000	16.398.258	819.913	68.326	6.021.625	6.089.951	68.326
83	CF	K1	29.665.161	3.679.190	33.344.351	74.352	34.236.574	1.296.000	696.114	32.244.460	14.400.000	17.844.460	892.223	74.352	6.151.287	6.225.639	74.352
84	CG	K3	29.701.829	3.743.720	33.445.549	64.183	34.215.745	1.296.000	715.825	32.203.920	16.800.000	15.403.920	770.196	64.183	6.218.872	6.283.055	64.183
85	CH	K3	29.911.179	3.688.720	33.599.899	64.870	34.378.342	1.296.000	713.472	32.368.870	16.800.000	15.568.869	778.443	64.870	6.181.318	6.246.189	64.870
86	CI	K3	30.004.585	3.755.915	33.760.500	65.548	34.547.077	1.296.000	719.545	32.531.532	16.800.000	15.731.532	786.577	65.548	6.256.297	6.321.645	65.548
87	CJ	K2	30.215.784	3.686.655	33.902.439	71.463	34.759.997	1.296.000	712.832	32.751.165	15.600.000	17.151.165	857.558	71.463	6.204.637	6.276.100	71.463
88	CK	K3	30.322.041	3.671.430	34.003.471	66.727	34.804.194	1.296.000	693.741	32.814.453	16.800.000	16.014.453	800.723	66.727	6.199.100	6.265.827	66.727
89	CL	K3	30.391.249	3.841.155	34.232.404	67.504	35.042.448	1.296.000	745.576	33.000.872	16.800.000	16.200.872	810.044	67.504	6.373.759	6.441.263	67.504
90	CM	K3	30.605.759	3.846.680	34.452.439	68.461	35.273.974	1.296.000	747.273	33.230.701	16.800.000	16.430.701	821.535	68.461	6.397.160	6.465.621	68.461
91	CN	K2	30.655.905	3.868.240	34.524.145	74.010	35.412.265	1.296.000	753.858	33.362.407	15.600.000	17.762.407	888.120	74.010	6.422.899	6.496.909	74.010
92	CO	K3	30.705.652	3.836.885	34.542.537	68.870	35.368.972	1.296.000	744.278	33.328.694	16.800.000	16.528.694	826.435	68.870	6.395.689	6.464.559	68.870
93	CO	K3	30.766.673	3.679.190	34.445.863	68.594	35.268.987	1.296.000	710.503	33.262.484	16.800.000	16.462.484	823.124	68.594	6.243.079	6.311.673	68.594
94	CQ	K3	30.887.405	3.858.755	34.746.160	69.733	35.582.960	1.296.000	750.959	33.536.001	16.800.000	16.736.001	836.800	69.733	6.432.705	6.502.439	69.733
95	CR	K3	30.930.093	3.882.940	34.813.033	69.994	35.652.964	1.296.000	758.349	33.598.615	16.800.000	16.798.615	839.931	69.994	6.460.448	6.530.442	69.994
96	CS	K3	30.985.147	3.729.540	34.714.687	69.768	35.551.908	1.296.000	711.489	33.544.419	16.800.000	16.744.419	837.221	69.768	6.311.636	6.381.404	69.768
97	CT	K3	31.057.362	3.809.440	34.866.802	70.329	35.710.744	1.296.000	735.898	33.678.846	16.800.000	16.878.846	843.942	70.329	6.397.554	6.467.882	70.329
98	CU	K2	31.151.977	3.914.005	35.065.982	76.325	35.981.885	1.296.000	767.829	33.918.056	15.600.000	18.318.056	915.903	76.325	6.510.003	6.586.328	76.325
99	CV	K3	31.592.243	3.937.470	35.529.713	73.065	36.406.487	1.296.000	775.002	34.335.485	16.800.000	17.535.485	876.774	73.065	6.570.157	6.643.221	73.065
100	CW	K2	31.808.379	3.916.800	35.725.179	79.213	36.675.731	1.296.000	768.683	34.611.048	15.600.000	19.011.048	950.552	79.213	6.567.498	6.646.711	79.213
101	CX	K2	31.894.364	3.887.130	35.781.494	79.499	36.735.487	1.296.000	759.623	34.679.864	15.600.000	19.079.864	953.993	79.499	6.544.994	6.624.493	79.499
102	CY	K2	32.072.914	4.006.505	36.079.419	80.646	37.047.173	1.296.000	796.088	34.955.085	15.600.000	19.355.085	967.754	80.646	6.679.248	6.759.894	80.646
103	CZ	K2	32.149.165	4.015.870	36.165.035	81.009	37.137.145	1.296.000	798.944	35.042.201	15.600.000	19.442.201	972.110	81.009	6.694.967	6.775.976	81.009
104	DA	K3	32.388.915	4.048.235	36.437.150	76.896	37.359.904	1.296.000	808.833	35.255.071	16.800.000	19.455.071	922.754	76.896	6.747.311	6.824.207	76.896
105	DB	K3	32.484.503	3.632.760	36.117.263	76.050	37.029.859	1.296.000	681.936	35.051.923	16.800.000	18.251.923	912.596	76.050	6.339.802	6.415.852	76.050
106	DC	K2	32.841.827	4.006.505	36.848.332	84.019	37.856.555	1.296.000	796.088	35.764.467	15.600.000	20.164.467	1.008.223	84.019	6.743.324	6.827.343	84.019

ADLN Perpustakaan Universitas Airlangga

NO	NAMA PEGAWAI	S T	GAJI SETAHUN	THR	PENGHASILAN SETAHUN GAJI + THR	TUNJ PAJAK SETAHUN	PENG BRUTO SETAHUN	BIAYA JABATAN	IURAN PENSUIN	PENG NETO SETAHUN	PTKP	PKP SETAHUN	PPh 21 SETAHUN	PPh 21 SEBULAN	GAJI + THR (THP)	GAJI + TUNJ. PAJAK 1 BULAN	TUNJANGAN PAJAK 1 BULAN
107	DD	K2	33.031.484	3.790.600	36.822.084	84.193	37.832.397	1.296.000	730.143	35.806.254	15.600.000	20.206.254	1.010.313	84.193	6.543.224	6.627.416	84.193
108	DE	K2	33.261.024	3.686.445	36.947.469	84.882	37.966.055	1.296.000	698.333	35.971.722	15.600.000	20.371.722	1.018.586	84.882	6.458.197	6.543.079	84.882
109	DF	K2	33.345.275	3.697.260	37.042.535	85.285	38.065.951	1.296.000	701.633	36.068.318	15.600.000	20.468.318	1.023.416	85.285	6.476.033	6.561.318	85.285
110	DG	K2	33.426.634	3.668.515	37.095.149	85.554	38.121.796	1.296.000	692.853	36.132.943	15.600.000	20.532.943	1.026.647	85.554	6.454.068	6.539.622	85.554
111	DH	K3	33.535.556	3.697.260	37.232.816	80.856	38.203.089	1.296.000	701.633	36.205.456	16.800.000	19.405.456	970.273	80.856	6.491.890	6.572.746	80.856
112	DI	K3	33.856.212	4.282.985	38.139.197	84.335	39.151.215	1.296.000	814.859	37.040.356	16.800.000	20.240.356	1.012.018	84.335	7.104.336	7.188.671	84.335
113	DJ	K3	34.240.285	4.296.615	38.536.900	86.061	39.569.630	1.296.000	819.022	37.454.608	16.800.000	20.654.608	1.032.730	86.061	7.149.972	7.236.033	86.061
114	DK	K2	34.369.520	4.340.940	38.710.460	92.026	39.814.770	1.296.000	832.563	37.686.207	15.600.000	22.086.207	1.104.310	92.026	7.205.067	7.297.093	92.026
115	DL	K3	34.464.794	4.339.975	38.804.769	87.178	39.850.901	1.296.000	832.264	37.722.637	16.800.000	20.922.637	1.046.132	87.178	7.212.041	7.299.219	87.178
116	DM	K3	34.933.814	3.727.395	38.661.209	87.016	39.705.403	1.296.000	725.530	37.683.873	16.800.000	20.883.873	1.044.194	87.016	6.638.546	6.725.562	87.016
117	DN	K1	35.408.579	3.301.770	38.710.349	98.073	39.887.230	1.296.000	653.609	37.937.621	14.400.000	23.537.621	1.176.881	98.073	6.252.485	6.350.558	98.073
118	DO	K0	35.408.579	3.301.770	38.710.349	103.337	39.950.388	1.296.000	653.609	38.000.779	13.200.000	24.800.779	1.240.039	103.337	6.252.485	6.355.822	103.337
119	DP	K2	35.437.088	3.746.140	39.183.228	94.543	40.317.747	1.296.000	731.371	38.290.376	15.600.000	22.690.376	1.134.519	94.543	6.699.231	6.793.774	94.543
120	DQ	K2	35.592.051	4.442.570	40.034.621	97.697	41.206.991	1.296.000	863.597	39.047.394	15.600.000	23.447.394	1.172.370	97.697	7.408.574	7.506.272	97.697
121	DR	K3	35.838.070	3.959.840	39.797.910	91.755	40.898.967	1.296.000	781.833	38.821.134	16.800.000	22.021.134	1.101.057	91.755	6.946.346	7.038.101	91.755
122	DS	K2	36.069.985	3.277.385	39.347.370	95.655	40.495.226	1.296.000	642.109	38.557.117	15.600.000	22.957.117	1.147.856	95.655	6.283.217	6.378.872	95.655
123	DT	K3	37.376.908	3.422.625	40.799.533	96.566	41.958.326	1.296.000	686.471	39.975.855	16.800.000	23.175.855	1.158.793	96.566	6.537.367	6.633.933	96.566
124	DU	K2	37.966.644	4.480.625	42.447.469	112.743	43.800.382	1.296.000	875.227	41.629.155	15.600.000	26.029.155	1.352.915	112.743	7.644.529	7.757.271	112.743
125	DV	K3	39.394.568	4.787.315	44.181.883	117.317	45.589.685	1.296.000	915.663	43.378.022	16.800.000	26.578.022	1.407.802	117.317	8.070.196	8.187.513	117.317
126	DW	K3	39.886.751	4.437.370	44.324.121	119.131	45.753.688	1.296.000	862.014	43.595.674	16.800.000	26.795.674	1.429.567	119.131	7.761.266	7.880.397	119.131
127	DX	K2	39.999.731	5.004.830	45.004.561	135.602	46.631.783	1.296.000	963.556	44.372.227	15.600.000	28.772.227	1.627.223	135.602	8.338.141	8.473.743	135.602
128	DY	K3	40.699.664	5.036.280	45.735.944	131.174	47.310.031	1.296.000	973.161	45.040.870	16.800.000	28.240.870	1.574.087	131.174	8.427.919	8.559.093	131.174
129	DZ	K3	41.045.647	3.435.620	44.481.267	122.174	45.947.358	1.296.000	690.441	43.960.917	16.800.000	27.160.917	1.466.092	122.174	6.856.091	6.978.265	122.174
130	EA	K3	41.071.480	5.032.855	46.104.335	134.595	47.719.470	1.296.000	972.114	45.451.356	16.800.000	28.651.356	1.615.136	134.595	8.455.478	8.590.073	134.595
131	EB	K3	42.117.579	5.141.145	47.258.724	144.977	48.998.450	1.296.000	1.005.188	46.697.262	16.800.000	29.897.262	1.739.726	144.977	8.650.943	8.795.920	144.977
132	EC	K2	42.457.567	5.296.435	47.754.002	160.235	49.676.822	1.296.000	1.052.618	47.328.204	15.600.000	31.728.204	1.922.820	160.235	8.834.566	8.994.801	160.235
133	ED	K3	42.621.188	3.748.975	46.370.163	139.277	48.041.485	1.296.000	732.257	46.013.228	16.800.000	29.213.228	1.671.323	139.277	7.300.741	7.440.018	139.277
134	EE	K1	43.903.821	3.042.670	46.946.491	166.205	48.940.951	1.296.000	800.346	46.844.605	14.400.000	32.444.605	1.994.460	166.205	6.701.322	6.867.527	166.205
135	EF	K3	45.222.923	3.120.925	48.343.848	156.611	50.223.177	1.296.000	833.881	48.093.296	16.800.000	31.293.296	1.879.330	156.611	6.889.502	7.046.113	156.611
136	EG	TK0	45.622.234	2.378.850	48.001.084	198.171	50.379.141	1.296.000	802.572	48.280.569	12.000.000	36.280.569	2.378.057	198.171	6.180.703	6.378.874	198.171
137	EH	K3	46.348.279	2.795.050	49.143.329	161.611	51.082.655	1.296.000	1.093.394	48.693.261	16.800.000	31.893.261	1.939.326	161.611	6.657.407	6.819.017	161.611
138	EI	K2	46.408.998	2.671.470	49.080.468	173.226	51.159.181	1.296.000	976.053	48.887.128	15.600.000	33.287.128	2.078.713	173.226	6.538.887	6.712.113	173.226
139	EJ	K2	48.285.647	2.570.200	50.855.847	190.221	53.138.495	1.296.000	916.015	50.926.480	15.600.000	35.326.480	2.282.648	190.221	6.594.004	6.784.225	190.221
140	EK	K1	48.722.692	2.528.545	51.251.237	205.221	53.713.894	1.296.000	891.324	51.526.570	14.400.000	37.126.570	2.462.657	205.221	6.588.769	6.793.991	205.221
141	EL	K1	48.758.028	2.525.985	51.284.013	205.539	53.750.480	1.296.000	889.803	51.564.677	14.400.000	37.164.677	2.466.468	205.539	6.589.154	6.794.693	205.539
142	EM	TK1	49.109.613	2.906.350	52.015.963	222.163	54.681.917	1.296.000	1.026.371	52.359.546	13.200.000	39.159.546	2.665.955	222.163	6.998.818	7.220.981	222.163
143	EN	K2	49.224.176	3.294.225	52.518.401	205.688	54.986.651	1.296.000	908.148	52.782.503	15.600.000	37.182.503	2.468.250	205.688	7.396.240	7.601.927	205.688

ADLN Perpustakaan Universitas Airlangga

NO	NAMA PEGAWAI	S T	GAJI SETAHUN	THR	PENGHASILAN SETAHUN GAJI + THR	TUNJ PAJAK SETAHUN	PENG BRUTO SETAHUN	BIAYA JABATAN	IURAN PENSIUN	PENG NETO SETAHUN	PTKP	PKP SETAHUN	PPh 21 SETAHUN	PPh 21 SEBULAN	GAJI + THR (THP)	GAJI + TUNJ. PAJAK 1 BULAN	TUNJANGAN PAJAK 1 BULAN
144	EO	K1	49.275.604	2.539.880	51.815.484	210.384	54.340.089	1.296.000	898.038	52.146.051	14.400.000	37.746.051	2.524.605	210.384	6.646.180	6.856.564	210.384
145	EP	K1	40.326.290	2.930.005	52.256.295	213.147	54.814.062	1.296.000	1.040.391	52.477.671	14.400.000	38.077.671	2.557.767	213.147	7.040.529	7.253.676	213.147
146	EQ	K1	49.599.655	2.506.580	52.106.235	213.259	54.665.338	1.296.000	878.302	52.491.036	14.400.000	38.091.036	2.559.104	213.259	6.639.885	6.853.143	213.259
147	ER	K2	49.868.571	2.084.635	51.953.206	200.302	54.356.832	1.296.000	924.571	52.136.261	15.600.000	36.536.261	2.403.626	200.302	6.240.349	6.440.651	200.302
148	ES	K2	49.891.560	2.538.940	52.430.500	204.972	54.890.168	1.296.000	897.484	52.696.684	15.600.000	37.096.684	2.459.668	204.972	6.696.570	6.901.542	204.972
149	ET	K2	49.918.044	2.567.025	52.485.069	205.324	54.948.951	1.296.000	914.130	52.738.821	15.600.000	37.138.821	2.463.882	205.324	6.726.862	6.932.186	205.324
150	EU	TK0	50.264.081	2.969.175	53.233.256	244.200	56.163.661	1.296.000	1.063.613	53.804.048	12.000.000	41.804.048	2.930.405	244.200	7.157.848	7.402.049	244.200
151	EV	TK0	50.310.025	2.923.560	53.233.585	244.454	56.167.030	1.296.000	1.036.572	53.834.458	12.000.000	41.834.458	2.933.446	244.454	7.116.062	7.360.516	244.454
152	EW	TK0	50.477.391	2.969.175	53.446.566	246.175	56.400.672	1.296.000	1.063.613	54.041.059	12.000.000	42.041.059	2.954.106	246.175	7.175.624	7.421.800	246.175
153	EX	TK0	50.524.159	2.922.280	53.446.439	246.432	56.403.619	1.296.000	1.035.813	54.071.806	12.000.000	42.071.806	2.957.181	246.432	7.132.627	7.379.058	246.432
154	EY	K1	50.687.874	3.002.655	53.690.529	226.028	56.402.869	1.296.000	1.083.467	54.023.402	14.400.000	39.623.402	2.712.340	226.028	7.226.645	7.452.673	226.028
155	EZ	K1	51.062.401	2.673.465	53.735.866	227.432	56.465.044	1.296.000	977.235	54.191.809	14.400.000	39.791.809	2.729.181	227.432	6.928.665	7.156.097	227.432
156	FA	K0	51.239.952	2.949.465	54.189.417	242.051	57.094.023	1.296.000	1.051.932	54.746.091	13.200.000	41.546.091	2.904.609	242.051	7.219.461	7.461.512	242.051
157	FB	K3	51.285.819	5.946.940	57.232.759	235.875	60.063.247	1.296.000	1.162.306	57.604.941	16.800.000	40.804.941	2.830.494	235.875	10.220.758	10.456.632	235.875
158	FC	K1	51.579.419	3.047.915	54.627.334	234.454	57.440.780	1.296.000	1.110.292	55.034.488	14.400.000	40.634.488	2.813.449	234.454	7.346.200	7.580.654	234.454
159	FD	K3	51.661.355	2.655.050	54.316.405	210.686	56.844.635	1.296.000	966.314	54.582.321	16.800.000	37.782.321	2.528.232	210.686	6.960.163	7.170.849	210.686
160	FE	K0	51.716.340	3.066.555	54.782.895	246.903	57.745.731	1.296.000	1.121.344	55.328.387	13.200.000	42.128.387	2.962.839	246.903	7.376.250	7.623.153	246.903
161	FF	K2	51.778.028	3.048.615	54.826.643	225.185	57.528.857	1.296.000	1.110.711	55.122.146	15.600.000	39.522.146	2.702.215	225.185	7.363.451	7.588.635	225.185
162	FG	K3	51.903.135	3.712.940	55.616.075	222.490	58.285.950	1.296.000	991.162	55.998.788	16.800.000	39.198.788	2.669.879	222.490	8.038.201	8.260.691	222.490
163	FH	TK0	52.008.037	1.952.019	53.960.056	250.686	56.968.282	1.296.000	1.090.018	54.582.264	12.000.000	42.582.264	3.008.226	250.686	6.286.022	6.536.708	250.686
164	FI	TK3	52.238.139	3.107.085	55.345.224	229.665	58.101.203	1.296.000	1.145.374	55.659.829	15.600.000	40.059.829	2.755.983	229.665	7.460.263	7.689.928	229.665
165	FJ	TK0	52.626.436	2.659.390	55.285.826	262.162	58.431.765	1.296.000	1.176.377	55.959.388	12.000.000	43.959.388	3.145.939	262.162	7.044.926	7.307.088	262.162
166	FK	K1	52.929.776	3.001.540	55.931.316	246.782	53.892.703	1.296.000	1.082.803	56.513.900	14.400.000	42.113.900	2.961.390	246.782	7.412.355	7.659.137	246.782
167	FL	K0	53.078.924	3.087.565	56.166.489	259.599	59.281.673	1.296.000	1.133.801	56.851.872	13.200.000	43.651.872	3.115.187	259.599	7.510.809	7.770.407	259.599
168	FM	K0	53.166.402	2.995.800	56.162.202	260.063	59.282.955	1.296.000	1.079.394	56.907.561	13.200.000	43.707.561	3.120.756	260.063	7.426.334	7.686.396	260.063
169	FN	K2	53.220.701	3.078.190	56.307.891	238.737	59.172.738	1.296.000	1.128.240	56.748.498	15.600.000	41.148.498	2.864.850	238.737	7.513.998	7.752.736	238.737
170	FO	TK0	53.282.565	2.835.300	56.117.865	271.645	59.377.599	1.296.000	984.248	57.097.351	12.000.000	45.097.351	3.259.735	271.645	7.275.514	7.547.158	271.645
171	FP	K0	53.318.745	2.811.670	56.130.415	260.779	59.259.765	1.296.000	970.240	56.993.525	13.200.000	43.793.525	3.129.352	260.779	7.254.899	7.515.678	260.779
172	FQ	K2	53.371.014	3.073.125	56.444.139	240.027	59.324.457	1.296.000	1.125.244	56.903.213	15.600.000	41.303.213	2.880.321	240.027	7.520.709	7.760.736	240.027
173	FR	K0	53.622.739	2.835.300	56.458.039	263.683	59.622.234	1.296.000	984.249	57.341.985	13.200.000	44.141.985	3.164.199	263.683	7.303.862	7.567.545	263.683
174	FS	K1	53.819.065	2.851.920	56.670.985	254.453	59.724.416	1.296.000	994.097	57.434.319	14.400.000	43.034.319	3.053.432	254.453	7.336.842	7.591.295	254.453
175	FT	K3	53.856.172	5.924.380	59.780.552	259.695	62.896.890	1.296.000	1.137.503	60.463.387	16.800.000	43.663.387	3.116.339	259.695	10.412.394	10.672.089	259.695
176	FU	TK0	54.144.720	2.861.195	57.005.915	279.725	60.362.613	1.296.000	999.597	58.067.016	12.000.000	46.067.016	3.356.702	279.725	7.373.255	7.652.980	279.725
177	FV	K1	54.258.278	2.845.650	57.103.928	258.496	60.205.874	1.296.000	990.381	57.919.493	14.400.000	43.519.493	3.101.949	258.496	7.367.173	7.625.669	258.496
178	FW	TK0	54.539.734	2.886.090	57.425.824	283.477	60.827.542	1.296.000	1.014.358	58.517.184	12.000.000	46.517.184	3.401.718	283.477	7.431.068	7.714.544	283.477
179	FX	K0	54.554.749	2.910.980	57.465.729	272.598	60.736.905	1.296.000	1.029.115	58.411.790	13.200.000	45.211.790	3.271.179	272.598	7.457.209	7.729.807	272.598
180	FY	K1	54.611.753	2.961.315	57.573.068	262.205	60.719.524	1.296.000	1.058.956	58.364.568	14.400.000	43.964.568	3.146.457	262.205	7.512.294	7.774.499	262.205

ADLN Perpustakaan Universitas Airlangga

NO	NAMA PEGAWAI	ST	GAJI SETAHUN	THR	PENGHASILAN SETAHUN GAJI + THR	TUNJ PAJAK SETAHUN	PENG BRUTO SETAHUN	BIAYA JABATAN	IURAN PENSJUN	PENG NETO SETAHUN	PTKP	PKP SETAHUN	PPh 21 SETAHUN	PPh 21 SEBULAN	GAJI + THR (THP)	GAJI + TUNJ. PAJAK 1 BULAN	TUNJANGAN PAJAK 1 BULAN
181	FZ	K0	54.616.663	1.902.348	56.519.011	263.817	59.684.814	1.296.000	1.030.767	57.358.047	13.200.000	44.158.047	3.165.805	263.817	6.453.737	6.717.553	263.817
182	GA	K1	54.644.776	3.047.915	57.692.691	262.837	60.846.732	1.296.000	1.110.292	58.440.440	14.400.000	44.040.440	3.154.044	262.837	7.601.646	7.864.483	262.837
183	GB	K0	54.756.861	2.906.965	57.663.826	274.455	60.957.280	1.296.000	1.026.732	58.634.548	13.200.000	45.434.548	3.293.455	274.455	7.470.037	7.744.491	274.455
184	GC	K0	54.872.456	2.896.440	57.768.896	275.485	61.074.715	1.296.000	1.020.493	58.758.222	13.200.000	45.558.222	3.305.822	275.485	7.469.145	7.744.630	275.485
185	GD	K2	54.890.592	3.093.620	57.984.212	254.174	61.034.300	1.296.000	1.137.390	58.600.910	15.600.000	43.000.910	3.050.091	254.174	7.667.836	7.922.010	254.174
186	GE	K1	54.891.151	3.027.020	57.918.171	265.039	61.098.642	1.296.000	1.097.903	58.704.739	14.400.000	44.304.739	3.180.474	265.039	7.601.283	7.866.322	265.039
187	GF	K0	55.025.347	2.911.815	57.937.162	276.959	61.260.665	1.296.000	1.029.605	58.935.060	13.200.000	45.735.060	3.323.506	276.959	7.497.261	7.774.219	276.959
188	GG	K1	55.165.798	2.910.430	58.076.228	267.143	61.281.940	1.296.000	1.028.787	58.957.153	14.400.000	44.557.153	3.205.715	267.143	7.507.580	7.774.723	267.143
189	GH	K1	55.365.047	2.910.430	58.275.477	268.988	61.503.328	1.296.000	1.028.787	59.178.541	14.400.000	44.778.541	3.227.854	268.988	7.524.184	7.793.172	268.988
190	GI	K1	55.383.872	2.947.605	58.331.477	269.302	61.563.101	1.296.000	1.050.827	59.216.274	14.400.000	44.816.274	3.231.627	269.302	7.562.928	7.832.230	269.302
191	GJ	TK0	55.555.364	2.927.235	58.482.599	293.036	61.999.023	1.296.000	1.038.751	59.664.272	12.000.000	47.664.272	3.516.427	293.036	7.556.849	7.849.884	293.036
192	GK	K0	55.630.505	2.933.910	58.564.415	282.645	61.956.157	1.296.000	1.042.705	59.617.452	13.200.000	46.417.452	3.391.745	282.645	7.569.785	7.852.431	282.645
193	GL	K0	55.693.812	2.896.440	58.590.252	283.090	61.987.333	1.296.000	1.020.493	59.670.840	13.200.000	46.470.840	3.397.084	283.090	7.537.591	7.820.681	283.090
194	GM	K0	55.850.381	2.944.240	58.794.621	284.720	62.211.264	1.296.000	1.048.832	59.866.432	13.200.000	46.666.432	3.416.643	284.720	7.598.438	7.883.159	284.720
195	GN	K0	55.909.652	2.938.845	58.848.497	285.249	62.271.482	1.296.000	1.045.635	59.929.847	13.200.000	46.729.847	3.422.985	285.249	7.597.983	7.883.231	285.249
196	GO	TK0	55.968.431	2.937.280	58.905.711	296.898	62.468.489	1.296.000	1.044.708	60.127.781	12.000.000	48.127.781	3.562.778	296.898	7.601.316	7.898.214	296.898
197	GP	K2	55.977.645	3.182.165	59.159.810	264.573	62.334.688	1.296.000	1.189.872	59.848.816	15.600.000	44.248.816	3.174.882	264.573	7.846.969	8.111.542	264.573
198	GQ	K0	56.058.032	2.959.815	59.017.847	286.702	62.458.267	1.296.000	1.058.065	60.104.202	13.200.000	46.904.202	3.440.420	286.702	7.631.318	7.918.019	286.702
199	GR	K1	56.182.148	2.930.775	59.172.923	276.857	62.495.201	1.296.000	1.076.418	60.122.783	14.400.000	45.722.783	3.322.278	276.857	7.672.621	7.949.477	276.857
200	GS	K3	56.189.136	7.079.725	63.268.861	289.858	66.747.155	1.296.000	1.368.209	64.082.946	16.800.000	47.282.946	3.478.295	289.858	11.762.153	12.052.011	289.858
201	GT	K1	56.259.046	3.066.555	59.325.601	277.854	62.659.849	1.296.000	1.121.343	60.242.506	14.400.000	45.842.506	3.334.251	277.854	7.754.809	8.032.663	277.854
202	GU	K2	56.284.501	3.143.960	59.428.461	267.271	62.635.710	1.296.000	1.167.225	60.172.485	15.600.000	44.572.485	3.207.248	267.271	7.834.335	8.101.606	267.271
203	GV	K2	56.296.273	2.927.855	59.224.128	266.565	62.422.904	1.296.000	1.039.117	60.087.787	15.600.000	44.487.787	3.198.779	266.565	7.619.211	7.885.776	266.565
204	GW	K2	56.388.368	3.083.480	59.471.848	268.004	62.687.896	1.296.000	1.131.379	60.260.517	15.600.000	44.660.517	3.216.052	268.004	7.782.511	8.050.515	268.004
205	GX	K2	56.391.178	5.170.280	61.561.458	288.439	65.022.721	1.296.000	1.014.088	62.712.633	15.600.000	47.112.633	3.461.263	288.439	9.869.545	10.157.983	288.439
206	GY	TK0	56.408.729	2.949.465	59.358.194	301.021	62.970.442	1.296.000	1.051.930	60.622.512	12.000.000	48.622.512	3.612.251	301.021	7.650.192	7.951.213	301.021
207	GZ	K2	56.494.097	2.975.255	59.469.352	268.575	62.692.253	1.296.000	1.067.215	60.329.038	15.600.000	44.729.038	3.222.904	268.575	7.683.096	7.951.671	268.575
208	HA	K1	56.599.473	2.970.850	59.570.323	280.646	62.938.069	1.296.000	1.064.602	60.577.467	14.400.000	46.177.467	3.367.747	280.646	7.687.473	7.968.118	280.646
209	HB	K1	56.689.247	2.970.165	59.659.412	281.474	63.037.099	1.296.000	1.064.202	60.676.897	14.400.000	46.276.897	3.377.690	281.474	7.694.269	7.975.743	281.474
210	HC	K1	56.764.951	2.975.255	59.740.206	282.194	63.126.535	1.296.000	1.067.215	60.763.320	14.400.000	46.363.320	3.386.332	282.194	7.705.668	7.987.862	282.194
211	HD	TK0	56.781.093	2.969.175	59.750.268	304.543	63.404.782	1.296.000	1.063.613	61.045.169	12.000.000	49.045.169	3.654.517	304.543	7.700.933	8.005.476	304.543
212	HE	K1	56.854.710	2.989.875	59.844.585	283.081	63.241.552	1.296.000	1.075.886	60.869.666	14.400.000	46.469.666	3.396.967	283.081	7.727.768	8.010.848	283.081
213	HF	K0	56.915.455	2.979.525	59.894.980	294.715	63.431.558	1.296.000	1.069.748	61.065.810	13.200.000	47.865.810	3.536.581	294.715	7.722.480	8.017.194	294.715
214	HG	K1	56.954.874	2.759.125	59.713.999	282.315	63.101.775	1.296.000	1.028.016	60.777.759	14.400.000	46.377.759	3.387.776	282.315	7.505.365	7.787.679	282.315
215	HH	K2	56.961.111	3.000.920	59.962.031	272.996	63.237.983	1.296.000	1.082.430	60.859.553	15.600.000	45.259.553	3.275.955	272.996	7.747.679	8.020.675	272.996
216	HI	K0	57.010.686	2.998.425	60.009.111	295.668	63.557.125	1.296.000	1.080.955	61.180.170	13.200.000	47.980.170	3.548.017	295.668	7.749.316	8.044.983	295.668
217	HJ	K0	57.034.787	3.008.305	60.043.092	295.928	63.594.230	1.296.000	1.086.816	61.211.414	13.200.000	48.011.414	3.551.141	295.928	7.761.204	8.057.132	295.928

ADLN Perpustakaan Universitas Airlangga

NO	NAMA PEGAWAI	ST	GAJI SETAHUN	THR	PENGHASILAN SETAHUN GAJI + THR	TUNJ PAJAK SETAHUN	PENG BRUTO SETAHUN	BIAYA JABATAN	IURAN PENSIUN	PENG NETO SETAHUN	PTKP	PKP SETAHUN	PPh 21 SETAHUN	PPh 21 SEBULAN	GAJI + THR (THP)	GAJI + TUNJ. PAJAK 1 BULAN	TUNJANGAN PAJAK 1 BULAN
218	HK	TK0	57.119.536	2.969.175	60.088.711	307.677	63.780.830	1.296.000	1.063.613	61.421.217	12.000.000	49.421.217	3.692.122	307.677	7.729.136	8.036.813	307.677
219	HL	K1	57.188.624	3.009.985	60.198.609	286.248	63.633.584	1.296.000	1.087.805	61.249.779	14.400.000	46.849.779	3.434.978	286.248	7.775.704	8.061.952	286.248
220	HM	K1	57.225.775	3.016.095	60.241.870	286.615	63.681.249	1.296.000	1.091.430	61.293.819	14.400.000	46.893.819	3.439.382	286.615	7.784.910	8.071.525	286.615
221	HN	K1	57.358.566	3.008.305	60.366.871	287.815	63.820.651	1.296.000	1.086.816	61.437.835	14.400.000	47.037.835	3.453.784	287.815	7.768.185	8.076.001	287.815
222	HO	K0	57.507.166	2.961.315	60.468.481	300.125	64.069.980	1.296.000	1.058.956	61.715.024	13.200.000	48.515.024	3.601.502	300.125	7.753.579	8.053.704	300.125
223	HP	K2	57.562.932	3.005.825	60.568.757	278.587	63.911.800	1.296.000	1.085.336	61.530.464	15.600.000	45.930.464	3.343.046	278.587	7.802.736	8.081.323	278.587
224	HQ	K0	57.567.240	3.035.575	60.602.815	300.961	64.214.349	1.296.000	1.102.971	61.815.378	13.200.000	48.615.378	3.611.538	300.961	7.832.845	8.133.806	300.961
225	HR	K2	57.788.066	3.053.320	60.841.386	280.851	64.211.592	1.296.000	1.113.494	61.802.098	15.600.000	46.202.098	3.370.210	280.851	7.868.992	8.149.843	280.851
226	HS	K0	57.838.501	3.008.305	60.846.806	303.370	64.487.246	1.296.000	1.086.815	62.104.431	13.200.000	48.904.431	3.640.443	303.370	7.828.180	8.131.550	303.370
227	HT	K2	57.880.009	3.015.500	60.895.509	281.560	64.274.224	1.296.000	1.091.074	61.887.150	15.600.000	46.287.150	3.378.715	281.560	7.838.834	8.120.394	281.560
228	HU	K1	57.915.025	3.013.795	60.928.820	292.988	64.444.678	1.296.000	1.090.064	62.058.614	14.400.000	47.658.614	3.515.861	292.988	7.840.047	8.133.035	292.988
229	HV	K1	57.924.138	3.012.055	60.936.193	293.066	64.452.985	1.296.000	1.089.033	62.067.952	14.400.000	47.667.952	3.516.795	293.066	7.839.066	8.132.132	293.066
230	HW	K1	57.951.787	3.003.340	60.955.127	293.289	64.474.597	1.296.000	1.083.874	62.094.723	14.400.000	47.694.723	3.519.472	293.289	7.832.656	8.125.945	293.289
231	HX	K2	58.099.794	3.058.265	61.158.059	283.756	64.563.130	1.296.000	1.116.425	62.150.705	15.600.000	46.550.705	3.405.070	283.756	7.899.915	8.183.670	283.756
232	HY	K2	58.116.259	3.071.760	61.188.019	283.959	64.595.529	1.296.000	1.124.426	62.175.103	15.600.000	46.575.103	3.407.510	283.959	7.914.782	8.198.741	283.959
233	HZ	K1	58.147.182	3.072.065	61.219.247	295.358	64.763.539	1.296.000	1.124.609	62.342.930	14.400.000	47.942.930	3.544.293	295.358	7.917.663	8.213.021	295.358
234	IA	K2	58.184.016	3.082.805	61.266.821	284.628	64.682.357	1.296.000	1.130.970	62.255.387	15.600.000	46.655.387	3.415.539	284.628	7.931.473	8.216.101	284.628
235	IB	K1	58.229.538	3.016.095	61.245.633	295.909	64.796.541	1.296.000	1.091.430	62.409.111	14.400.000	48.009.111	3.550.911	295.909	7.868.556	8.164.465	295.909
236	IC	K0	58.272.607	3.022.280	61.294.887	307.442	64.984.194	1.296.000	1.095.097	62.593.097	13.200.000	49.393.097	3.689.310	307.442	7.878.331	8.185.773	307.442
237	ID	K2	58.360.869	3.028.980	61.389.849	286.063	64.822.600	1.296.000	1.099.063	62.427.537	15.600.000	46.827.537	3.432.754	286.063	7.892.386	8.178.448	286.063
238	IE	K1	58.397.328	3.050.310	61.447.638	297.592	65.018.738	1.296.000	1.111.710	62.611.028	14.400.000	48.211.028	3.571.103	297.592	7.916.754	8.214.346	297.592
239	IF	K1	58.404.167	3.008.305	61.412.472	297.497	64.982.430	1.296.000	1.086.816	62.599.614	14.400.000	48.199.614	3.569.961	297.497	7.875.319	8.172.815	297.497
240	IG	K1	58.560.679	3.070.450	61.631.129	299.180	65.221.289	1.296.000	1.123.652	62.801.637	14.400.000	48.401.637	3.590.164	299.180	7.950.507	8.249.687	299.180
241	IH	K1	58.589.230	2.024.075	60.613.305	289.591	64.088.398	1.296.000	1.141.444	61.650.954	14.400.000	47.250.954	3.475.095	289.591	6.906.511	7.196.102	289.591
242	II	K2	58.602.135	3.097.640	61.699.775	288.556	65.162.441	1.296.000	1.139.774	62.726.667	15.600.000	47.126.667	3.462.667	288.556	7.981.151	8.269.707	288.556
243	IJ	K2	58.887.456	3.078.190	61.965.646	291.124	65.459.136	1.296.000	1.128.240	63.034.896	15.600.000	47.434.896	3.493.490	291.124	7.985.478	8.276.602	291.124
244	IK	K1	58.908.225	3.067.840	61.976.065	302.389	65.604.727	1.296.000	1.122.104	63.186.623	14.400.000	48.786.623	3.628.662	302.389	7.976.859	8.279.247	302.389
245	IL	K1	58.911.986	3.060.100	61.972.086	302.394	65.600.812	1.296.000	1.117.520	63.187.292	14.400.000	48.787.292	3.628.729	302.394	7.969.432	8.271.826	302.394
246	IM	K1	58.938.274	3.063.155	62.001.429	302.649	65.633.215	1.296.000	1.119.323	63.217.892	14.400.000	48.817.892	3.631.789	302.649	7.974.678	8.277.327	302.649
247	IN	K2	58.940.564	3.110.820	62.051.384	291.739	65.552.247	1.296.000	1.147.579	63.108.668	15.600.000	47.508.668	3.500.867	291.739	8.022.534	8.314.272	291.739
248	IO	K1	58.948.534	3.092.275	62.040.809	302.854	65.675.055	1.296.000	1.136.592	63.242.463	14.400.000	48.842.463	3.634.246	302.854	8.004.653	8.307.507	302.854
249	IP	K1	58.965.237	3.087.520	62.052.757	302.991	65.688.644	1.296.000	1.133.774	63.258.870	14.400.000	48.858.870	3.635.887	302.991	8.001.290	8.304.280	302.991
250	IQ	K1	58.966.777	2.998.425	61.965.202	302.669	65.597.226	1.296.000	1.080.955	63.220.271	14.400.000	48.820.271	3.632.027	302.669	7.912.323	8.214.992	302.669
251	IR	K1	59.058.124	3.047.915	62.106.039	303.701	65.750.452	1.296.000	1.110.292	63.344.160	14.400.000	48.944.160	3.644.416	303.701	7.969.425	8.273.126	303.701
252	IS	K3	59.092.916	3.100.130	62.193.046	281.998	65.577.019	1.296.000	1.141.250	63.139.769	16.800.000	46.339.769	3.383.977	281.998	8.024.540	8.306.537	281.998
253	IT	K1	59.196.583	3.064.675	62.251.258	304.954	65.910.702	1.296.000	1.120.231	63.494.471	14.400.000	49.094.471	3.659.447	304.954	7.996.890	8.301.844	304.954
254	IU	K2	59.266.085	2.998.260	62.264.345	294.329	65.796.288	1.296.000	1.080.860	63.419.428	15.600.000	47.819.428	3.531.943	294.329	7.937.100	8.231.429	294.329

ADLN Perpustakaan Universitas Airlangga

NO	NAMA PEGAWAI	S T	GAJI SETAHUN	THR	PENGHASILAN SETAHUN GAJI + THR	TUNJ PAJAK SETAHUN	PENG BRUTO SETAHUN	BIAYA JABATAN	IURAN PENSIUN	PENG NETO SETAHUN	PTKP	PKP SETAHUN	PPh 21 SETAHUN	PPh 21 SEBULAN	GAJI + THR (THP)	GAJI + TUNJ. PAJAK 1 BULAN	TUNJANGAN PAJAK 1 BULAN
255	IV	K0	59.272.449	3.035.575	62.308.024	319.251	66.139.032	1.296.000	1.102.971	63.740.061	13.200.000	50.540.061	3.831.009	319.251	7.974.946	8.294.196	319.251
256	IW	K1	59.304.562	3.073.125	62.377.687	306.078	66.050.622	1.296.000	1.125.243	63.629.379	14.400.000	49.229.379	3.672.938	306.078	8.015.172	8.321.250	306.078
257	IX	TK2	59.390.198	3.540.220	62.930.418	309.867	66.648.820	1.296.000	1.268.771	64.084.049	14.400.000	49.684.049	3.718.405	309.867	8.489.403	8.799.270	309.867
258	IY	K1	59.451.866	3.083.270	62.535.136	307.480	66.224.898	1.296.000	1.131.252	63.797.646	14.400.000	49.397.646	3.689.765	307.480	8.037.592	8.345.072	307.480
259	IZ	K2	59.458.756	3.108.340	62.567.096	296.528	66.125.426	1.296.000	1.146.116	63.683.310	15.600.000	48.083.310	3.558.331	296.528	8.063.236	8.359.764	296.528
260	JA	K1	59.550.822	3.083.270	62.634.092	308.397	66.334.852	1.296.000	1.131.253	63.907.599	14.400.000	49.507.599	3.700.760	308.397	8.045.839	8.354.235	308.397
261	JB	K2	59.618.068	3.083.475	62.701.543	297.909	66.276.446	1.296.000	1.131.379	63.849.067	15.600.000	48.249.067	3.574.907	297.909	8.051.647	8.349.556	297.909
262	JC	K1	59.710.017	3.051.165	62.761.182	309.749	66.478.174	1.296.000	1.112.222	64.069.952	14.400.000	49.669.952	3.716.995	309.750	8.027.000	8.336.749	309.749
263	JD	K2	59.746.716	3.139.835	62.886.551	299.313	66.478.303	1.296.000	1.164.784	64.017.519	15.600.000	48.417.519	3.591.752	299.313	8.118.728	8.418.041	299.313
264	JE	K2	59.809.077	3.062.775	62.871.852	299.599	66.467.042	1.296.000	1.119.109	64.051.933	15.600.000	48.451.933	3.595.193	299.599	8.046.865	8.346.464	299.599
265	JF	K2	59.889.054	3.122.350	63.011.404	300.565	66.618.179	1.296.000	1.154.422	64.167.757	15.600.000	48.567.757	3.606.776	300.565	8.113.104	8.413.669	300.565
266	JG	K1	59.968.639	3.119.260	63.087.899	312.401	66.836.708	1.296.000	1.152.589	64.388.119	14.400.000	49.988.119	3.748.812	312.401	8.116.647	8.429.047	312.401
267	JH	K1	60.040.477	3.164.190	63.204.667	313.668	66.968.683	1.296.000	1.179.225	64.493.458	14.400.000	50.093.458	3.764.019	313.668	8.167.563	8.481.231	313.668
268	JI	TK0	60.044.954	3.127.680	63.172.634	348.809	67.358.311	1.296.000	1.157.583	64.904.728	12.000.000	52.904.728	4.185.709	348.809	8.131.426	8.480.233	348.809
269	JJ	K2	60.061.271	3.101.200	63.162.471	305.215	66.825.052	1.296.000	803.211	64.725.841	15.600.000	49.125.841	3.662.584	305.215	8.106.306	8.411.521	305.215
270	JK	K3	60.097.825	3.075.875	63.173.700	291.211	66.668.233	1.296.000	1.126.868	64.245.365	16.800.000	47.445.365	3.494.537	291.211	8.084.027	8.375.238	291.211
271	JL	K1	60.126.287	3.102.450	63.228.737	314.560	67.003.460	1.296.000	1.142.625	64.564.835	14.400.000	50.164.835	3.774.725	314.560	8.112.974	8.427.534	314.560
272	JM	K1	60.157.962	3.104.530	63.262.492	315.039	67.042.954	1.296.000	1.143.854	64.603.100	14.400.000	50.203.100	3.780.465	315.039	8.117.694	8.432.732	315.039
273	JN	K2	60.288.975	3.160.855	63.449.830	304.413	67.102.783	1.296.000	1.177.250	64.629.533	15.600.000	49.029.533	3.652.953	304.413	8.184.936	8.489.349	304.413
274	JO	K2	60.431.345	3.142.865	63.574.210	305.663	67.242.166	1.296.000	1.166.578	64.779.588	15.600.000	49.179.588	3.667.959	305.663	8.178.810	8.484.473	305.663
275	JP	K2	60.479.382	3.171.205	63.650.587	306.215	67.325.161	1.296.000	1.183.385	64.845.776	15.600.000	49.245.776	3.674.578	306.215	8.211.153	8.517.368	306.215
276	JQ	K2	60.651.087	3.129.485	63.780.572	307.647	67.472.341	1.296.000	1.158.649	65.017.692	15.600.000	49.417.692	3.691.769	307.647	8.183.742	8.491.390	307.647
277	JR	K2	60.688.701	3.139.835	63.828.536	308.035	67.524.953	1.296.000	1.164.784	65.064.169	15.600.000	49.464.169	3.696.417	308.035	8.197.227	8.505.261	308.035
278	JS	K1	60.689.885	3.129.485	63.819.370	323.011	67.695.497	1.296.000	1.158.648	65.240.849	14.400.000	50.840.849	3.876.127	323.011	8.186.975	8.509.986	323.011
279	JT	TK0	60.720.541	3.634.625	64.355.166	365.616	68.742.512	1.296.000	1.197.261	66.249.251	12.000.000	54.249.251	4.387.388	365.616	8.694.670	9.060.282	365.616
280	JU	K2	60.774.490	1.733.995	62.508.485	293.786	66.033.911	1.296.000	1.383.646	63.354.265	15.600.000	47.754.265	3.525.427	293.786	6.798.536	7.092.321	293.786
281	JV	K2	60.825.324	3.354.500	64.179.824	310.109	67.901.129	1.296.000	1.292.046	65.313.083	15.600.000	49.713.083	3.721.308	310.109	8.423.277	8.733.386	310.109
282	JW	K3	61.183.278	3.211.515	64.394.793	301.773	68.016.069	1.296.000	1.207.278	65.512.791	16.800.000	48.712.791	3.621.279	301.773	8.310.121	8.611.894	301.773
283	JX	K2	61.201.040	3.139.835	64.340.875	312.942	68.096.182	1.296.000	1.164.784	65.635.398	15.600.000	50.035.398	3.755.310	312.942	8.239.922	8.552.864	312.942
284	JY	K2	61.217.788	3.220.920	64.438.708	313.674	68.202.795	1.296.000	1.212.860	65.693.935	15.600.000	50.093.935	3.764.090	313.674	8.322.402	8.636.076	313.674
285	JZ	K2	61.545.414	3.656.210	65.201.624	323.060	69.078.343	1.296.000	1.337.520	66.444.823	15.600.000	50.844.823	3.876.723	323.060	8.784.994	9.108.054	323.060
286	KA	K2	62.290.081	3.263.265	65.553.346	329.697	69.509.707	1.296.000	1.237.960	66.975.747	15.600.000	51.375.747	3.956.362	329.697	8.454.105	8.783.802	329.697
287	KB	K2	62.437.711	3.235.070	65.672.781	331.699	69.653.165	1.296.000	1.221.244	67.135.921	15.600.000	51.535.921	3.980.388	331.699	8.438.213	8.769.911	331.699
288	KC	K1	63.115.867	3.263.265	66.379.132	359.488	70.692.985	1.296.000	1.237.960	68.159.025	14.400.000	53.759.025	4.313.854	359.488	8.522.921	8.882.408	359.488
289	KD	K2	63.452.339	3.277.385	66.729.724	346.873	70.892.201	1.296.000	1.246.325	68.349.876	15.600.000	52.749.876	4.162.481	346.873	8.565.080	8.911.953	346.873
290	KE	K3	63.588.505	3.114.610	66.703.115	330.254	70.666.161	1.296.000	1.149.828	68.220.333	16.800.000	51.420.333	3.963.050	330.254	8.413.652	8.743.906	330.254
291	KF	TK0	64.326.030	3.028.710	67.354.740	411.174	72.288.822	1.296.000	1.098.906	69.893.916	12.000.000	57.893.916	4.934.087	411.174	8.389.212	8.800.386	411.174

ADLN Perpustakaan Universitas Airlangga

NO	NAMA PEGAWAI	ST	GAJI SETAHUN	THR	PENGHASILAN SETAHUN GAJI + THR	TUNJ PAJAK SETAHUN	PENG BRUTO SETAHUN	BIAYA JABATAN	IURAN PENSUN	PENG NETO SETAHUN	PTKP	PKP SETAHUN	PPh 21 SETAHUN	PPh 21 SEBULAN	GAJI + THR (THP)	GAJI + TUNJ. PAJAK 1 BULAN	TUNJANGAN PAJAK 1 BULAN
292	KG	K2	64.326.979	3.226.405	67.553.384	359.430	71.866.544	1.296.000	1.216.106	69.354.438	15.600.000	53.754.438	4.313.166	359.430	8.586.987	8.946.417	359.430
293	KH	K2	64.769.770	3.365.850	68.135.620	366.777	72.536.940	1.296.000	1.298.773	69.942.167	15.600.000	54.342.167	4.401.325	366.777	8.763.331	9.130.107	366.777
294	KI	K3	65.617.044	3.767.390	69.384.434	365.956	73.775.903	1.296.000	1.403.435	71.076.468	16.800.000	54.276.468	4.391.470	365.956	9.235.477	9.601.433	365.956
295	KJ	K2	67.928.152	3.153.960	71.082.112	411.955	76.025.568	1.296.000	1.173.159	73.556.409	15.600.000	57.956.409	4.943.461	411.955	8.814.639	9.226.594	411.955
296	KK	K0	68.185.940	3.584.270	71.770.210	455.578	77.237.144	1.296.000	1.294.877	74.646.267	13.200.000	61.446.267	5.466.940	455.578	9.266.432	9.722.010	455.578
297	KL	K2	69.114.519	3.606.800	72.721.319	434.075	77.930.217	1.296.000	1.308.225	75.325.992	15.600.000	59.725.992	5.208.899	434.075	9.366.343	9.800.418	434.075
298	KM	K1	69.170.885	3.589.075	72.759.960	452.445	78.189.297	1.296.000	1.297.719	75.595.578	14.400.000	61.195.578	5.429.337	452.445	9.353.315	9.805.760	452.445
299	KN	K2	69.257.413	3.648.640	72.906.053	436.427	78.143.174	1.296.000	1.333.034	75.514.140	15.600.000	59.914.140	5.237.121	436.427	9.420.091	9.856.518	436.427
300	KO	K2	69.286.003	3.612.095	72.898.098	436.628	78.137.632	1.296.000	1.311.365	75.530.267	15.600.000	59.930.267	5.239.540	436.628	9.385.929	9.822.556	436.628
301	KP	K0	69.747.092	3.648.840	73.395.932	478.923	79.143.003	1.296.000	1.333.155	76.513.848	13.200.000	63.313.848	5.747.077	478.923	9.461.098	9.940.020	478.923
302	KQ	K3	69.779.355	3.673.160	73.452.515	426.602	78.571.738	1.296.000	1.347.575	75.928.163	16.800.000	59.128.163	5.119.224	426.602	9.488.106	9.914.708	426.602
303	KR	K2	69.974.491	3.678.155	73.652.646	447.149	79.018.429	1.296.000	1.350.532	76.371.897	15.600.000	60.771.897	5.365.785	447.149	9.509.363	9.956.511	447.149
304	KS	K3	70.199.908	3.285.470	73.485.378	428.504	78.627.423	1.296.000	1.251.120	76.080.303	16.800.000	59.280.303	5.142.045	428.504	9.135.462	9.563.966	428.504
305	KT	K2	70.252.439	3.277.385	73.529.824	446.875	78.892.323	1.296.000	1.246.325	76.349.998	15.600.000	60.749.998	5.362.500	446.875	9.131.755	9.578.630	446.875
306	KU	K2	70.312.461	3.678.155	73.990.616	452.119	79.416.041	1.296.000	1.350.532	76.769.509	15.600.000	61.169.509	5.425.426	452.119	9.537.527	9.989.646	452.119
307	KV	K2	70.378.421	3.734.125	74.112.546	453.424	79.553.634	1.296.000	1.383.711	76.873.923	15.600.000	61.273.923	5.441.088	453.424	9.598.993	10.052.417	453.424
308	KW	K2	70.430.998	3.731.485	74.162.483	454.181	79.612.652	1.296.000	1.382.151	76.934.501	15.600.000	61.334.501	5.450.175	454.181	9.600.735	10.054.916	454.181
309	KX	TK0	70.464.088	3.450.395	73.914.483	505.926	79.985.594	1.296.000	1.215.515	77.474.079	12.000.000	65.474.079	6.071.112	505.926	9.322.402	9.828.328	505.926
310	KY	K2	70.520.324	3.277.385	73.797.709	450.814	79.207.476	1.296.000	1.246.325	76.665.151	15.600.000	61.065.151	5.409.773	450.814	9.154.079	9.604.893	450.814
311	KZ	K3	70.529.069	3.292.995	73.822.064	433.389	79.022.693	1.296.000	1.255.585	76.471.108	16.800.000	59.671.108	5.200.666	433.389	9.170.417	9.603.803	433.389
312	LA	K2	70.821.588	3.702.115	74.523.703	459.749	80.040.690	1.296.000	1.364.735	77.379.955	15.600.000	61.779.955	5.516.993	459.749	9.603.914	10.063.663	459.749
313	LB	K3	70.834.461	4.215.020	75.049.481	447.237	80.416.326	1.296.000	1.541.352	77.578.974	16.800.000	60.778.974	5.366.846	447.237	10.117.892	10.565.129	447.237
314	LC	K3	70.926.899	3.703.660	74.630.559	443.660	79.954.482	1.296.000	1.365.652	77.292.830	16.800.000	60.492.830	5.323.925	443.660	9.614.235	10.057.895	443.660
315	LD	K2	71.336.998	3.713.110	75.050.108	467.395	80.658.846	1.296.000	1.371.255	77.991.591	15.600.000	62.391.591	5.608.739	467.395	9.657.860	10.125.255	467.395
316	LE	K2	71.341.798	3.699.080	75.040.878	467.381	80.649.449	1.296.000	1.362.937	77.990.512	15.600.000	62.390.512	5.608.577	467.381	9.644.230	10.111.611	467.381
317	LF	K2	71.627.237	3.734.380	75.361.617	471.790	81.023.096	1.296.000	1.383.864	78.343.232	15.600.000	62.743.232	5.661.485	471.790	9.703.316	10.175.106	471.790
318	LG	K1	72.175.724	3.781.390	75.957.114	497.785	81.930.533	1.296.000	1.411.729	79.222.804	14.400.000	64.822.804	5.973.421	497.785	9.796.034	10.293.819	497.785
319	LH	K3	72.386.864	3.953.285	76.340.149	466.625	81.939.649	1.296.000	1.513.640	79.130.009	16.800.000	62.330.009	5.599.501	466.625	9.985.524	10.452.149	466.625
320	LI	K3	72.473.518	3.734.380	76.207.898	466.589	81.806.962	1.296.000	1.383.865	79.127.097	16.800.000	62.327.097	5.599.065	466.589	9.773.840	10.240.429	466.589
321	LJ	K2	72.710.748	3.699.080	76.409.828	487.513	82.259.984	1.296.000	1.362.937	79.601.047	15.600.000	64.001.047	5.850.157	487.513	9.758.309	10.245.822	487.513
322	LK	TK0	72.776.341	4.288.445	77.064.786	546.822	83.626.651	1.296.000	1.584.878	80.745.773	12.000.000	68.745.773	6.561.866	546.822	10.353.140	10.899.962	546.822
323	LL	K2	73.031.658	3.753.995	76.785.653	492.561	82.696.380	1.296.000	1.395.489	80.004.891	15.600.000	64.404.891	5.910.734	492.561	9.839.966	10.332.527	492.561
324	LM	K2	73.125.896	3.762.475	76.888.371	493.998	82.816.343	1.296.000	1.400.521	80.119.822	15.600.000	64.519.822	5.927.973	493.998	9.856.300	10.350.297	493.998
325	LN	K3	73.278.391	3.406.140	76.684.531	474.498	82.378.502	1.296.000	1.322.655	79.759.847	16.800.000	62.959.847	5.693.977	474.498	9.512.673	9.987.170	474.498
326	LO	K3	73.955.395	4.108.845	78.064.240	490.623	83.951.711	1.296.000	1.605.859	81.049.852	16.800.000	64.249.852	5.887.478	490.623	10.271.795	10.762.417	490.623
327	LP	K2	75.178.026	3.877.250	79.055.276	524.863	85.353.629	1.296.000	1.468.567	82.589.062	15.600.000	66.999.062	6.298.359	524.863	10.142.086	10.666.948	524.863
328	LQ	K2	76.042.240	3.972.515	80.014.755	538.143	86.472.469	1.296.000	1.525.035	83.651.434	15.600.000	68.051.434	6.457.715	538.143	10.309.368	10.847.511	538.143

ADLN Perpustakaan Universitas Airlangga

NO	NAMA PEGAWAI	ST	GAJI SETAHUN	THR	PENGHASILAN SETAHUN GAJI + THR	TUNJ PAJAK SETAHUN	PENG BRUTO SETAHUN	BIAYA JABATAN	IURAN PENSIIUN	PENG NETO SETAHUN	PTKP	PKP SETAHUN	PPh 21 SETAHUN	PPh 21 SEBULAN	GAJI + THR (THP)	GAJI + TUNJ. PAJAK 1 BULAN	TUNJANGAN PAJAK 1 BULAN
329	LR	K2	76.108.772	3.937.380	80.046.152	538.911	86.513.082	1.296.000	1.504.207	83.712.875	15.600.000	68.112.875	6.466.931	538.911	10.279.778	10.818.688	538.911
330	LS	K2	76.154.600	3.561.645	79.716.245	537.335	86.164.264	1.296.000	1.281.460	83.586.804	15.600.000	67.986.804	6.448.021	537.335	9.907.862	10.445.197	537.335
331	LT	K2	76.241.086	2.506.939	78.748.025	514.458	84.921.519	1.296.000	1.868.363	81.756.656	15.600.000	66.156.656	6.173.498	514.458	8.860.363	9.374.821	514.458
332	LU	K3	76.492.443	3.936.125	80.428.568	526.894	86.751.000	1.296.000	1.503.459	83.951.541	16.800.000	67.151.541	6.322.731	526.894	10.310.495	10.837.390	526.894
333	LV	K3	77.401.035	4.359.045	81.760.080	544.667	88.296.081	1.296.000	1.626.732	85.373.349	16.800.000	68.573.349	6.536.002	544.667	10.809.131	11.353.798	544.667
334	LW	K3	77.462.062	3.586.595	81.048.657	539.065	87.517.433	1.296.000	1.296.252	84.925.181	16.800.000	68.125.181	6.468.777	539.065	10.041.767	10.580.831	539.065
335	LX	K1	77.545.796	4.309.845	81.855.641	584.614	88.871.010	1.296.000	1.405.881	86.169.129	14.400.000	71.769.129	7.015.369	584.614	10.771.995	11.356.609	584.614
336	LY	K2	77.822.628	3.714.095	81.536.723	562.778	88.290.056	1.296.000	1.371.834	85.622.222	15.600.000	70.022.222	6.753.333	562.778	10.199.314	10.762.092	562.778
337	LZ	K3	80.409.194	3.850.700	84.259.894	583.986	91.267.724	1.296.000	1.452.818	88.518.906	16.800.000	71.718.906	7.007.836	583.986	10.551.466	11.135.452	583.986
338	MA	K3	80.419.815	4.514.175	84.933.990	592.872	92.048.453	1.296.000	1.522.653	89.229.800	16.800.000	72.429.800	7.114.470	592.872	11.215.826	11.808.698	592.872
339	MB	K2	80.478.974	3.889.590	84.368.564	602.892	91.603.267	1.296.000	1.475.870	88.831.397	15.600.000	73.231.397	7.234.710	602.892	10.596.171	11.199.063	602.892
340	MC	K3	80.667.603	3.882.940	84.550.543	587.979	91.606.290	1.296.000	1.471.936	88.838.354	16.800.000	72.038.354	7.055.753	587.979	10.605.240	11.193.219	587.979
341	MD	K2	80.731.209	4.475.285	85.206.494	614.854	92.584.740	1.296.000	1.500.431	89.788.309	15.600.000	74.188.309	7.378.246	614.854	11.202.886	11.817.740	614.854
342	ME	K2	81.145.437	3.877.250	85.022.687	612.619	92.374.119	1.296.000	1.468.567	89.609.552	15.600.000	74.009.552	7.351.433	612.619	10.639.370	11.251.989	612.619
343	MF	K3	81.258.122	4.012.640	85.270.762	597.440	92.440.039	1.296.000	1.548.818	89.595.221	16.800.000	72.795.221	7.169.283	597.440	10.784.150	11.381.590	597.440
344	MG	K2	81.503.079	4.978.900	86.481.979	630.671	94.050.029	1.296.000	1.700.356	91.053.673	15.600.000	75.453.673	7.568.051	630.671	11.770.823	12.401.494	630.671
345	MH	K1	81.612.305	3.843.115	85.455.420	636.928	93.098.553	1.296.000	1.448.326	90.354.227	14.400.000	75.954.227	7.643.134	636.928	10.644.140	11.281.068	636.928
346	MI	K3	82.692.458	3.710.445	86.402.903	616.724	93.803.589	1.296.000	1.369.676	91.137.913	16.800.000	74.337.913	7.400.687	616.724	10.601.483	11.218.207	616.724
347	MJ	K3	83.092.009	4.708.925	87.800.934	633.397	95.401.693	1.296.000	1.633.967	92.471.726	16.800.000	75.671.726	7.600.759	633.397	11.633.259	12.266.656	633.397
348	MK	K2	83.412.056	4.455.000	87.867.056	651.344	95.683.183	1.296.000	1.679.668	92.707.515	15.600.000	77.107.515	7.816.127	651.344	11.406.005	12.057.349	651.344
349	ML	K3	83.724.571	4.451.710	88.176.281	638.215	95.834.860	1.296.000	1.681.661	92.857.199	16.800.000	76.057.199	7.658.580	638.215	11.428.758	12.066.973	638.215
350	MM	K3	84.292.733	4.529.350	88.823.083	647.050	96.587.680	1.296.000	1.727.693	93.563.987	16.800.000	76.763.987	7.764.598	647.050	11.553.828	12.200.878	647.050
351	MN	K3	85.831.506	4.744.120	90.575.626	673.905	98.662.485	1.296.000	1.654.085	95.712.400	16.800.000	78.912.400	8.086.860	673.905	11.896.746	12.570.650	673.905
352	MO	K2	86.148.176	3.992.755	90.140.931	686.881	98.383.500	1.296.000	1.537.034	95.550.466	15.600.000	79.950.466	8.242.570	686.881	11.171.770	11.858.650	686.881
353	MP	K2	86.255.158	4.482.535	90.737.693	693.261	99.056.827	1.296.000	1.699.929	96.060.898	15.600.000	80.460.898	8.319.135	693.261	11.670.465	12.363.726	693.261
354	MQ	K2	86.405.251	4.572.720	90.977.971	696.008	99.330.010	1.296.000	1.753.404	96.280.606	15.600.000	80.680.606	8.352.091	696.008	11.773.158	12.469.161	696.008
355	MR	K3	87.453.203	5.047.290	92.500.493	698.663	100.884.445	1.296.000	1.895.423	97.693.022	16.800.000	80.893.022	8.383.953	698.663	12.335.057	13.033.720	698.663
356	MS	K3	90.343.475	5.324.080	95.667.555	742.832	104.581.536	1.296.000	2.058.989	101.226.547	16.800.000	84.426.547	8.913.982	742.832	12.852.703	13.595.535	742.832
357	MT	K2	90.626.873	4.866.810	95.493.683	762.391	104.642.374	1.296.000	1.755.090	101.591.284	15.600.000	85.991.284	9.148.693	762.391	12.419.049	13.181.440	762.391
358	MU	K3	90.883.781	5.324.080	96.207.861	750.777	105.217.181	1.296.000	2.058.989	101.862.192	16.800.000	85.062.192	9.009.329	750.777	12.897.728	13.648.505	750.777
359	MV	K3	91.326.523	4.425.485	95.752.008	749.851	104.750.216	1.296.000	1.666.112	101.788.104	16.800.000	84.988.104	8.998.216	749.851	12.036.029	12.785.879	749.851
360	MW	K3	92.883.234	4.899.085	97.782.319	777.635	107.113.934	1.296.000	1.807.113	104.010.821	16.800.000	87.210.821	9.331.623	777.635	12.639.355	13.416.989	777.635
361	MX	K3	92.954.403	4.047.085	97.001.488	769.651	106.237.295	1.296.000	1.569.246	103.372.049	16.800.000	86.572.049	9.235.807	769.651	11.793.285	12.562.936	769.651
362	MY	K3	95.072.442	5.028.395	100.100.837	810.597	109.828.003	1.296.000	1.884.218	106.647.785	16.800.000	89.847.785	9.727.168	810.597	12.951.098	13.761.696	810.597
363	MZ	K2	95.171.600	5.043.740	100.215.340	829.801	110.172.946	1.296.000	1.892.843	106.984.103	15.600.000	91.384.103	9.957.616	829.801	12.974.707	13.804.507	829.801
364	NA	K3	97.259.541	5.062.710	102.322.251	842.944	112.437.574	1.296.000	1.906.078	109.235.496	16.800.000	92.435.496	10.115.324	842.944	13.167.672	14.010.615	842.944
365	NB	K1	98.769.775	5.558.555	104.328.330	906.497	115.206.294	1.296.000	1.990.523	111.919.771	14.400.000	97.519.771	10.877.966	906.497	13.789.370	14.695.867	906.497

ADLN Perpustakaan Universitas Airlangga

NO	NAMA PEGAWAI	ST	GAJI SETAHUN	THR	PENGHASILAN SETAHUN GAJI + THR	TUNJ PAJAK SETAHUN	PENG BRUTO SETAHUN	BIAYA JABATAN	IURAN PENSIUN	PENG NETO SETAHUN	PTKP	PKP SETAHUN	PPh 21 SETAHUN	I S&N	GAJI + THR (THP)	GAJI + TUNJ. PAJAK 1 BULAN	TUNJANGAN PAJAK 1 BULAN
366	NC	K1	99.234.141	5.175.585	104.409.726	907.981	115.305.494	1.296.000	1.970.984	112.038.510	14.400.000	97.638.510	10.895.776	181	13.445.097	14.353.077	907.981
367	ND	K3	100.119.143	5.636.780	105.755.923	891.362	116.452.262	1.296.000	2.047.268	113.108.994	16.800.000	96.308.994	10.696.349	162	13.980.042	14.871.404	891.362
368	NE	K2	100.870.517	5.670.265	106.540.782	920.412	117.585.721	1.296.000	2.056.728	114.232.993	15.600.000	98.632.993	11.044.949	112	14.076.141	14.996.553	920.412
369	NF	K3	101.878.381	5.058.325	106.936.706	910.727	117.865.426	1.296.000	1.911.283	114.658.143	16.800.000	97.858.143	10.928.721	27	13.548.190	14.458.917	910.727
370	NG	K2	107.914.625	5.748.695	113.663.320	1.101.781	126.884.688	1.296.000	2.103.212	123.485.476	15.600.000	107.885.476	13.221.369	181	14.741.580	15.843.361	1.101.781
371	NH	K3	111.087.472	5.794.605	116.882.077	1.157.101	130.767.286	1.296.000	2.130.428	127.340.858	16.800.000	110.540.858	13.885.214	101	15.051.894	16.208.995	1.157.101
372	NI	K3	111.660.008	6.596.525	118.256.533	1.188.327	132.516.452	1.296.000	2.380.753	128.839.699	16.800.000	112.039.699	14.259.925	127	15.901.526	17.089.852	1.188.327
373	NJ	K2	112.059.415	6.532.920	118.592.335	1.232.372	133.380.799	1.296.000	2.330.936	129.753.863	15.600.000	114.153.863	14.788.466	172	15.871.205	17.103.577	1.232.372
374	NK	K3	112.544.927	5.794.605	118.339.532	1.197.586	132.710.559	1.296.000	2.130.428	129.284.131	16.800.000	112.484.131	14.371.033	186	15.173.349	16.370.935	1.197.586
375	NL	K3	114.973.260	6.712.295	121.685.555	1.282.008	137.069.649	1.296.000	2.437.247	133.336.402	16.800.000	116.536.402	15.384.100	108	16.293.400	17.575.408	1.282.008
376	NM	K3	117.076.310	6.845.060	123.921.370	1.341.929	140.024.516	1.296.000	2.515.925	136.212.591	16.800.000	119.412.591	16.103.148	129	16.601.419	17.943.348	1.341.929
377	NN	K2	130.265.981	5.863.100	136.129.081	1.723.946	156.816.429	1.296.000	2.171.016	153.349.413	15.600.000	137.749.413	20.687.353	146	16.718.598	18.442.544	1.723.946
378	AAA	K2	201.849.801	5.040.645	206.890.446	4.113.178	256.248.577	1.296.000	1.900.769	253.051.808	15.600.000	237.451.808	49.358.133	478	21.861.462	25.974.639	4.113.178
379	BBB	K3	202.210.250	6.000.100	208.210.350	4.190.841	258.500.437	1.296.000	289.882	256.914.555	16.800.000	240.114.555	50.290.094	441	22.850.954	27.041.795	4.190.841
380	CCC	K3	202.277.670	6.036.465	208.314.135	4.105.960	257.585.657	1.296.000	2.285.301	254.004.356	16.800.000	237.204.356	49.271.525	460	22.892.938	26.998.898	4.105.960
381	DDD	K2	203.100.500	7.170.725	210.271.225	4.305.048	261.931.801	1.296.000	1.005.576	259.630.225	15.600.000	244.030.225	51.660.579	448	24.095.767	28.400.815	4.305.048
382	EEE	K2	208.296.148	5.642.940	213.939.088	4.422.731	267.011.858	1.296.000	2.050.795	263.665.063	15.600.000	248.065.063	53.072.772	431	23.000.952	27.423.683	4.422.731
383	FFF	K1	209.432.664	6.411.735	215.844.399	4.552.724	270.477.082	1.296.000	2.259.110	266.921.972	14.400.000	252.521.972	54.632.690	424	23.864.457	28.417.181	4.552.724
384	GGG	TK0	211.335.177	6.509.800	217.844.977	4.747.578	274.815.908	1.296.000	2.317.226	271.202.682	12.000.000	259.202.682	56.970.939	478	24.121.065	28.868.642	4.747.578
385	HHH	K2	211.962.330	6.731.493	218.693.823	4.624.077	274.182.742	1.296.000	2.318.394	270.568.348	15.600.000	254.968.348	55.488.922	477	24.395.021	29.019.097	4.624.077
386	III	K2	212.250.225	6.593.025	218.843.250	4.628.620	274.386.688	1.296.000	2.366.558	270.724.130	15.600.000	255.124.130	55.543.445	420	24.280.544	28.909.164	4.628.620
387	JJJ	K3	213.879.650	6.704.120	220.583.770	4.649.366	276.376.158	1.296.000	2.444.754	272.635.404	16.800.000	255.835.404	55.792.392	466	24.527.424	29.176.790	4.649.366
388	KKK	K3	214.222.300	8.697.775	222.920.075	4.729.010	279.668.195	1.296.000	3.006.128	275.366.067	16.800.000	258.566.067	56.748.123	410	26.549.633	31.278.643	4.729.010
389	LLL	K2	220.550.750	7.250.535	227.841.285	5.029.785	288.198.710	1.296.000	2.424.344	284.478.358	15.600.000	268.878.358	60.357.425	585	25.669.764	30.699.550	5.029.785
390	MMM	K3	237.134.355	7.974.590	245.108.945	5.732.578	313.899.882	1.296.000	2.829.767	309.774.115	16.800.000	292.974.115	68.790.940	578	27.735.786	33.468.364	5.732.578
391	NNN	K0	237.232.982	7.912.935	245.145.967	5.897.416	315.914.959	1.296.000	2.793.258	311.825.701	13.200.000	298.625.701	70.768.995	516	27.682.400	33.579.816	5.897.416
392	OOO	K3	242.775.634	7.500.040	250.275.674	5.971.989	321.939.540	1.296.000	2.548.518	318.095.022	16.800.000	301.182.475	71.663.866	589	27.731.343	33.703.332	5.971.989
393	PPP	K2	246.098.507	8.682.655	254.781.162	6.213.571	329.344.018	1.296.000	2.982.713	325.065.305	15.600.000	309.465.305	74.562.857	671	29.190.864	35.404.435	6.213.571
394	QQQ	K3	381.997.512	11.731.555	393.729.067	12.406.840	542.611.143	1.296.000	2.709.209	538.605.934	16.800.000	521.805.934	148.882.077	1240	43.564.681	55.971.521	12.406.840
	TOTAL															3.596.864.371	198.119.629

LAMPIRAN 3

**DAFTAR GAJI DAN TUNJANGAN PPh PEGAWAI TETAP
TAHUN 2003
(METODE GROSS UP - NON GROSS UP)**

NO	NAMA PEGAWAI	ST	PENGHASILAN SETAHUN				TOTAL PENGHASILAN BRUTO	BIAYA		TOTAL PENGHASILAN NETTO	PTKP	PKP SETAHUN	PPh 21 SETAHUN
			PENGHASILAN TERATUR	PENGHASILAN TAMBAHAN	THR	TUNJANGAN PAJAK		JABATAN	PENSIUN				
1	A	K0	10.634.775	4.098.708	2.126.955	135.581	19.122.974	956.149	397.644	17.769.181	13.200.000	4.569.181	135.581
2	B	TK0	14.305.960	5.496.961	2.861.195	485.215	26.010.526	1.296.000	514.999	24.199.527	12.000.000	12.199.527	485.215
3	C	K1	14.305.960	5.525.407	2.861.195	360.632	25.914.389	1.295.719	514.999	24.103.671	14.400.000	9.703.671	360.632
4	D	TK0	14.437.655	5.449.090	2.887.535	490.427	26.152.242	1.296.000	523.041	24.333.201	12.000.000	12.333.201	490.427
5	E	K0	14.617.790	5.551.829	2.923.560	442.978	26.459.717	1.296.000	534.045	24.629.672	13.200.000	11.429.672	442.978
6	F	K1	14.608.275	5.581.740	2.921.655	380.921	26.414.246	1.296.000	533.470	24.584.776	14.400.000	10.184.776	380.921
7	G	K2	14.634.525	5.667.790	2.926.905	323.743	26.479.868	1.296.000	535.072	24.648.796	15.600.000	9.048.796	323.743
8	H	K1	14.581.115	5.756.766	2.916.225	388.120	26.558.451	1.296.000	531.802	24.730.649	14.400.000	10.330.649	388.120
9	J	K0	14.617.790	5.726.373	2.923.560	451.723	26.643.006	1.295.000	534.045	24.812.961	13.200.000	11.612.961	451.723
10	K	K2	14.730.290	5.801.951	2.946.060	335.998	26.760.359	1.296.000	540.919	24.923.440	15.600.000	9.323.440	335.998
11	L	K1	14.486.045	6.188.233	2.897.210	404.242	26.872.940	1.296.000	525.998	25.050.942	14.400.000	10.650.942	404.242
12	M	TK0	14.845.870	5.774.025	2.969.175	530.296	27.088.541	1.296.000	547.981	25.244.560	12.000.000	13.244.560	530.296
13	N	TK0	14.845.870	5.777.197	2.969.175	530.455	27.091.872	1.296.000	547.981	25.247.891	12.000.000	13.247.891	530.455
14	O	K2	14.800.540	5.840.425	2.960.110	341.985	26.903.170	1.296.000	545.212	25.061.958	15.600.000	9.461.958	341.985
15	P	K2	14.876.270	5.772.131	2.975.255	342.941	26.941.852	1.296.000	545.834	25.096.018	15.600.000	9.496.018	342.941
16	Q	K1	14.954.185	5.691.732	2.990.840	406.421	27.034.018	1.296.000	554.595	25.183.423	14.400.000	10.783.423	406.421
17	R	TK0	14.845.870	5.898.793	2.969.175	536.547	27.219.560	1.296.000	547.981	25.375.579	12.000.000	13.375.579	536.547
18	S	K1	14.898.745	5.955.754	2.979.750	416.444	27.230.443	1.296.000	551.213	25.383.230	14.400.000	10.983.230	416.444
19	T	K2	14.952.840	5.915.105	2.990.570	354.528	27.203.613	1.296.000	554.513	25.353.100	15.600.000	9.753.100	354.528
20	U	K2	15.049.920	5.816.869	3.009.985	355.217	27.241.976	1.296.000	560.442	25.385.534	15.600.000	9.785.534	355.217
21	V	K2	14.850.635	6.071.495	2.970.130	356.457	27.218.847	1.296.000	548.271	25.374.576	15.600.000	9.774.576	356.457
22	W	K2	15.144.885	5.745.375	3.028.980	357.123	27.305.343	1.296.000	566.245	25.443.098	15.600.000	9.843.098	357.123
23	X	K1	14.927.440	6.042.741	2.985.490	422.461	27.363.622	1.296.000	552.960	25.514.662	14.400.000	11.114.662	422.461
24	Y	K1	15.118.800	5.848.382	3.023.760	423.782	27.438.484	1.296.000	564.653	25.577.831	14.400.000	11.177.831	423.782
25	Z	K0	14.862.985	6.169.756	2.972.600	488.105	27.466.046	1.296.000	549.028	25.621.018	13.200.000	12.421.018	488.105
26	AA	K2	15.144.885	5.835.375	3.028.980	361.632	27.399.852	1.296.000	566.245	25.537.607	15.600.000	9.937.607	361.632
27	AB	TK0	16.508.839	4.671.274	2.872.500	557.081	27.482.194	1.296.000	477.599	25.708.595	12.000.000	13.708.595	557.081
28	AC	K1	15.049.920	6.003.510	3.009.985	427.573	27.500.973	1.296.000	560.442	25.644.531	14.400.000	11.244.531	427.573
29	AD	TK0	14.845.870	6.252.342	2.969.175	554.260	27.590.822	1.296.000	547.981	25.746.841	12.000.000	13.746.841	554.260

ADLN Perpustakaan Universitas Airlangga

NO	NAMA PEGAWAI	S T	PENGHASILAN SETAHUN				TOTAL	BIAYA		TOTAL	PTKP	PKP SETAHUN	PPh 21 SETAHUN
			PENGHASILAN TERATUR	PENGHASILAN TAMBAHAN	THR	TUNJANGAN PAJAK	PENGHASILAN BRUTO	JABATAN	PENSIUN	PENGHASILAN NETTO			
30	AE	K0	15.031.630	6.089.913	3.006.330	493.851	27.628.054	1.296.000	559.323	25.772.731	13.200.000	12.572.731	493.851
31	AF	K2	15.190.060	5.935.049	3.038.015	369.236	27.570.375	1.296.000	569.009	25.705.366	15.600.000	10.105.366	369.236
32	AG	K2	15.243.075	5.926.750	3.048.615	371.884	27.538.939	1.296.000	572.246	25.770.693	15.600.000	10.170.693	371.884
33	AH	K1	15.313.870	5.884.416	3.062.775	436.860	27.760.696	1.296.000	576.573	25.888.123	14.400.000	11.488.123	436.860
34	AI	K1	15.201.550	6.027.943	3.040.310	437.560	27.747.673	1.296.000	569.709	25.881.964	14.400.000	11.481.964	437.560
35	AJ	K2	15.363.600	5.834.906	3.072.720	374.248	27.718.194	1.296.000	579.603	25.842.591	15.600.000	10.242.591	374.248
36	AK	K1	15.365.620	5.834.416	3.073.125	437.346	27.783.632	1.296.000	579.733	25.907.899	14.400.000	11.507.899	437.346
37	AL	K2	15.118.800	6.143.828	3.023.760	375.577	27.685.725	1.296.000	564.653	25.825.072	15.600.000	10.225.072	375.577
38	AM	K2	15.191.325	6.245.896	3.038.265	384.882	27.898.633	1.296.000	569.082	26.033.551	15.600.000	10.433.551	384.882
39	AN	K1	14.914.735	6.676.696	2.982.950	453.487	28.010.818	1.296.000	552.188	26.162.630	14.400.000	11.762.630	453.487
40	AO	K3	15.522.645	5.950.232	3.104.530	326.210	28.008.147	1.296.000	589.319	26.122.828	16.800.000	9.322.828	326.210
41	AP	K2	15.490.825	6.051.982	3.098.165	392.475	28.131.612	1.296.000	587.375	26.248.237	15.600.000	10.648.237	392.475
42	AQ	TK0	9.256.060	10.803.000	4.628.030	606.133	29.921.253	1.296.000	289.882	28.335.371	12.000.000	16.335.371	606.133
43	AR	K2	15.339.180	6.353.881	3.067.840	398.836	28.227.577	1.296.000	578.117	26.353.460	15.600.000	10.753.460	398.836
44	AS	K2	15.373.385	6.320.338	3.074.680	399.133	28.242.216	1.296.000	580.206	26.366.010	15.600.000	10.766.010	399.133
45	AT	K2	15.577.805	6.141.489	3.115.565	401.986	28.352.410	1.296.000	592.695	26.463.715	15.600.000	10.863.715	401.986
46	AU	TK0	15.213.330	6.629.357	3.042.670	594.383	28.522.410	1.296.000	570.423	26.655.987	12.000.000	14.655.987	594.383
47	AV	K2	15.597.650	6.191.581	3.119.530	405.642	28.433.933	1.296.000	593.906	26.544.027	15.600.000	10.944.027	405.642
48	AW	K1	14.902.120	7.099.286	2.980.425	473.929	28.436.185	1.296.000	551.416	26.588.769	14.400.000	12.188.769	473.929
49	AX	K0	15.579.770	6.465.651	3.115.955	544.351	28.821.682	1.296.000	592.807	26.932.875	13.200.000	13.732.875	544.351
50	AY	K2	15.564.445	6.611.895	3.112.890	424.781	28.826.901	1.296.000	591.871	26.939.030	15.600.000	11.339.030	424.781
51	AZ	K2	15.239.565	7.017.449	3.047.915	426.368	28.779.212	1.296.000	572.025	26.911.187	15.600.000	11.311.187	426.368
52	BA	K1	15.610.060	6.648.462	3.122.015	557.474	29.060.026	1.296.000	594.659	27.169.367	14.400.000	12.769.367	557.474
53	BB	TK0	15.691.395	6.579.399	3.138.280	619.736	29.167.090	1.296.000	599.628	27.271.462	12.000.000	15.271.462	619.736
54	BC	K1	15.049.920	7.441.723	3.009.985	499.791	29.011.404	1.296.000	560.442	27.154.962	14.400.000	12.754.962	499.791
55	BD	K1	15.544.545	6.873.025	3.108.910	499.942	29.135.332	1.296.000	590.660	27.248.672	14.400.000	12.848.672	499.942
56	BE	K1	14.998.170	7.556.879	2.999.635	502.704	29.057.023	1.296.000	557.282	27.203.741	14.400.000	12.803.741	502.704
57	BF	K1	15.544.545	6.928.956	3.108.910	502.886	29.194.207	1.296.000	590.660	27.307.547	14.400.000	12.907.547	502.886
58	BG	K1	15.502.875	7.097.446	3.100.575	509.220	29.310.691	1.296.000	588.113	27.426.578	14.400.000	13.026.578	509.220
59	BH	K3	15.961.085	6.717.352	3.192.220	390.767	29.453.644	1.296.000	616.102	27.541.542	16.800.000	10.741.542	390.767
60	BI	K2	15.595.675	7.214.547	3.119.135	457.869	29.506.361	1.296.000	593.781	27.616.580	15.600.000	12.016.580	457.869
61	BJ	K1	15.595.675	7.215.210	3.119.135	521.062	29.570.217	1.296.000	593.781	27.680.436	14.400.000	13.280.436	521.062
62	BK	K2	15.616.195	7.394.486	3.123.240	468.587	29.725.748	1.296.000	595.031	27.834.717	15.600.000	12.234.717	468.587
63	BL	K2	15.794.890	7.312.042	3.158.980	475.116	29.900.008	1.296.000	605.952	27.998.056	15.600.000	12.398.056	475.116
64	BM	K1	16.216.060	6.830.975	3.243.215	538.571	30.072.036	1.296.000	631.679	28.144.357	14.400.000	13.744.357	538.571

ADLN Perpustakaan Universitas Airlangga

NO	NAMA PEGAWAI	S T	PENGHASILAN SETAHUN				TOTAL	BIAYA		TOTAL	PTKP	PKP SETAHUN	PPH 21 SETAHUN
			PENGHASILAN TERATUR	PENGHASILAN TAMBAHAN	THR	TUNJANGAN PAJAK	PENGHASILAN BRUTO	JABATAN	PENSIUN	PENGHASILAN NETTO			
65	BN	K2	15.523.005	8.055.011	3.104.605	497.684	30.284.910	1.296.000	589.343	28.399.567	15.600.000	12.799.567	497.684
66	BO	K2	16.924.545	6.819.324	3.384.910	517.889	31.031.578	1.296.000	674.960	29.060.618	15.600.000	13.460.618	517.889
67	BP	K2	16.054.585	7.986.172	3.210.920	526.392	30.988.989	1.296.000	621.814	29.071.175	15.600.000	13.471.175	526.392
68	BQ	K3	15.294.755	8.937.136	3.058.955	467.072	30.816.873	1.296.000	575.401	28.945.472	16.800.000	12.145.472	467.072
69	BR	K2	15.472.850	8.974.194	3.094.570	543.012	31.179.196	1.296.000	586.275	29.296.921	15.600.000	13.696.921	543.012
70	BS	K2	15.851.205	8.622.344	3.170.245	547.505	31.361.544	1.296.000	609.396	29.456.148	15.600.000	13.856.148	547.505
71	BT	K1	15.558.575	9.258.930	3.111.715	626.369	31.667.304	1.296.000	591.514	29.779.790	14.400.000	15.379.790	626.369
72	BU	K2	18.133.670	7.287.710	3.626.735	619.698	33.294.548	1.296.000	680.089	31.318.459	15.600.000	15.718.459	619.698
73	BV	K2	18.244.070	7.182.928	3.648.815	620.897	33.345.525	1.296.000	686.833	31.362.692	15.600.000	15.762.692	620.897
74	BW	K2	18.427.285	6.973.732	3.685.460	621.031	33.392.968	1.296.000	698.025	31.398.943	15.600.000	15.798.943	621.031
75	BX	K3	18.459.170	7.106.295	3.691.835	566.788	33.515.923	1.296.000	699.978	31.519.945	16.800.000	14.719.945	566.788
76	BY	K3	18.425.790	7.193.196	3.685.160	569.332	33.558.638	1.296.000	697.942	31.564.696	16.800.000	14.764.696	569.332
77	BZ	K1	18.563.760	7.055.839	3.712.755	696.810	33.741.919	1.296.000	706.361	31.739.558	14.400.000	17.339.558	696.810
78	CA	K3	16.506.890	10.625.286	2.301.380	572.822	32.307.758	1.296.000	649.437	30.362.321	16.800.000	13.562.321	572.822
79	CB	K1	17.832.640	8.070.347	3.566.530	705.018	33.741.065	1.296.000	675.382	31.769.683	14.400.000	17.369.683	705.018
80	CC	K2	18.333.375	7.496.308	3.666.675	642.069	33.805.102	1.296.000	706.599	31.802.503	15.600.000	16.202.503	642.069
81	CD	K2	18.570.455	7.277.451	3.714.095	645.723	33.921.819	1.296.000	706.771	31.919.048	15.600.000	16.319.048	645.723
82	CE	K2	17.778.690	8.256.190	3.555.740	648.364	33.794.724	1.296.000	672.015	31.826.709	15.600.000	16.226.709	648.364
83	CF	K1	18.395.940	7.590.031	3.679.190	714.718	34.059.069	1.296.000	696.114	32.066.955	14.400.000	17.666.955	714.718
84	CG	K3	18.718.590	7.239.519	3.743.720	589.578	34.035.127	1.296.000	715.825	32.023.302	16.800.000	15.223.302	589.578
85	CH	K3	18.443.585	7.778.874	3.688.720	600.479	34.200.378	1.296.000	713.472	32.190.906	16.800.000	15.390.906	600.479
86	CI	K3	18.779.570	7.469.100	3.755.915	605.370	34.365.870	1.296.000	719.545	32.350.325	16.800.000	15.550.325	605.370
87	CJ	K2	18.433.270	8.095.859	3.686.655	679.694	34.582.133	1.296.000	712.832	32.573.301	15.600.000	16.973.301	679.694
88	CK	K3	18.357.140	8.303.471	3.671.430	623.592	34.627.063	1.296.000	693.741	32.637.322	16.800.000	15.837.322	623.592
89	CL	K3	19.205.755	7.344.339	3.841.155	624.725	34.857.129	1.296.000	745.576	32.815.553	16.800.000	16.015.553	624.725
90	CM	K3	19.233.380	7.525.699	3.846.680	635.950	35.088.389	1.296.000	747.273	33.045.116	16.800.000	16.245.116	635.950
91	CN	K2	19.341.200	7.446.465	3.868.240	701.495	35.225.640	1.296.000	753.858	33.175.782	15.600.000	17.575.782	701.495
92	CO	K3	19.184.425	7.684.342	3.836.885	641.322	35.183.859	1.296.000	744.278	33.143.581	16.800.000	16.343.581	641.322
93	CO	K3	18.395.940	8.691.543	3.679.190	645.619	35.091.482	1.296.000	710.503	33.084.979	16.800.000	16.284.979	645.619
94	CQ	K3	19.293.770	7.734.880	3.858.755	650.632	35.396.792	1.296.000	750.959	33.349.833	16.800.000	16.549.833	650.632
95	CR	K3	19.414.685	7.632.468	3.882.940	652.596	35.465.629	1.296.000	758.349	33.411.280	16.800.000	16.611.280	652.596
96	CS	K3	18.647.690	8.607.917	3.729.540	657.287	35.371.974	1.296.000	711.489	33.364.485	16.800.000	16.564.485	657.287
97	CT	K3	19.047.200	8.200.722	3.809.440	660.154	35.526.956	1.296.000	735.896	33.495.058	16.800.000	16.695.058	660.154
98	CU	K2	19.570.005	7.667.967	3.914.005	727.069	35.793.051	1.296.000	767.829	33.729.222	15.600.000	18.129.222	727.069
99	CV	K3	19.687.350	7.967.423	3.937.470	686.809	36.216.522	1.296.000	775.002	34.145.520	16.800.000	17.345.520	686.809

ADLN Perpustakaan Universitas Airlangga

NO	NAMA PEGAWAI	S T	PENGHASILAN SETAHUN				TOTAL	BIAYA		TOTAL	PTKP	PKP SETAHUN	PPH 21 SETAHUN
			PENGHASILAN TERATUR	PENGHASILAN TAMBAHAN	THR	TUNJANGAN PAJAK	PENGHASILAN BRUTO	JABATAN	PENSIUN	PENGHASILAN NETTO			
100	CW	K2	19.583.990	8.307.589	3.916.800	761.584	36.486.763	1.296.000	768.683	34.422.080	15.600.000	18.822.080	761.584
101	CX	K2	19.435.630	8.571.604	3.887.130	766.457	36.547.951	1.296.000	759.623	34.492.328	15.600.000	18.892.328	766.457
102	CY	K2	20.032.525	8.033.884	4.006.505	774.458	36.853.877	1.296.000	796.088	34.761.789	15.600.000	19.161.789	774.458
103	CZ	K2	20.079.330	8.053.965	4.015.870	778.362	36.943.397	1.296.000	798.944	34.848.453	15.600.000	19.248.453	778.362
104	DA	K3	20.241.160	8.099.520	4.048.235	727.444	37.164.594	1.296.000	808.833	35.059.761	16.800.000	18.259.761	727.444
105	DB	K3	18.163.785	10.687.958	3.632.760	806.908	36.924.171	1.296.000	681.936	34.946.235	16.800.000	18.146.235	806.908
106	DC	K2	20.032.525	8.802.797	4.006.505	853.335	37.701.667	1.296.000	796.088	35.609.579	15.600.000	20.009.579	853.335
107	DD	K2	18.952.995	10.287.889	3.790.600	827.433	37.649.517	1.296.000	730.143	35.623.374	15.600.000	20.023.374	827.433
108	DE	K2	18.432.225	11.142.354	3.686.445	840.732	37.788.201	1.296.000	698.333	35.793.868	15.600.000	20.193.868	840.732
109	DF	K2	18.486.280	11.161.735	3.697.260	845.039	37.887.574	1.296.000	701.633	35.889.941	15.600.000	20.289.941	845.039
110	DG	K2	18.342.575	11.415.544	3.668.515	849.657	37.944.806	1.296.000	692.853	35.955.953	15.600.000	20.355.953	849.657
111	DH	K3	18.486.280	11.352.016	3.697.260	791.896	38.024.712	1.296.000	701.633	36.027.079	16.800.000	19.227.079	791.896
112	DI	K3	21.414.910	8.158.317	4.282.985	805.383	38.944.580	1.296.000	814.859	36.833.721	16.800.000	20.033.721	805.383
113	DJ	K3	21.483.075	8.460.595	4.296.615	825.438	39.362.338	1.296.000	819.022	37.247.316	16.800.000	20.447.316	825.438
114	DK	K2	21.704.690	8.323.890	4.340.940	894.879	39.605.339	1.296.000	832.563	37.476.776	15.600.000	21.876.776	894.879
115	DL	K3	21.699.855	8.424.964	4.339.975	836.747	39.641.516	1.296.000	832.264	37.515.252	16.800.000	20.713.252	836.747
116	DM	K3	18.636.960	12.569.459	3.727.395	864.363	39.525.572	1.296.000	725.530	37.504.042	16.800.000	20.704.042	864.363
117	DN	K1	23.112.375	8.994.434	3.301.770	1.017.585	39.727.934	1.296.000	653.609	37.778.325	14.400.000	23.378.325	1.017.585
118	DO	K0	23.112.375	8.994.434	3.301.770	1.080.743	39.791.092	1.296.000	653.609	37.841.483	13.200.000	24.641.483	1.080.743
119	DP	K2	18.730.685	12.960.263	3.746.140	953.784	40.137.012	1.296.000	731.371	38.109.641	15.600.000	22.509.641	953.784
120	DQ	K2	22.212.840	8.936.641	4.442.570	958.035	40.992.656	1.296.000	863.597	38.833.059	15.600.000	23.233.059	958.035
121	DR	K3	19.799.200	12.079.030	3.959.840	910.012	40.707.922	1.296.000	781.833	38.630.089	16.800.000	21.830.089	910.012
122	DS	K2	16.386.905	16.405.695	3.277.385	989.736	40.337.106	1.296.000	642.109	38.398.997	15.600.000	22.798.997	989.736
123	DT	K3	17.113.115	16.841.168	3.422.625	993.666	41.793.199	1.296.000	686.471	39.810.728	16.800.000	23.010.728	993.666
124	DU	K2	22.403.115	11.083.104	4.480.625	1.087.093	43.534.562	1.296.000	875.227	41.363.335	15.600.000	25.763.335	1.087.093
125	DV	K3	23.936.560	10.670.693	4.787.315	1.100.703	45.282.586	1.296.000	915.663	43.070.923	16.800.000	26.270.923	1.100.703
126	DW	K3	22.186.850	13.262.531	4.437.370	1.128.850	45.452.971	1.296.000	862.014	43.294.957	16.800.000	26.494.957	1.128.850
127	DX	K2	25.024.130	9.970.771	5.004.830	1.203.768	46.208.329	1.296.000	963.556	43.948.773	15.600.000	28.348.773	1.203.768
128	DY	K3	25.181.385	10.481.999	5.036.280	1.174.751	46.910.695	1.296.000	973.161	44.641.534	16.800.000	27.841.534	1.174.751
129	DZ	K3	17.178.080	20.431.947	3.435.620	1.196.084	45.677.351	1.296.000	690.441	43.690.910	16.800.000	26.890.910	1.196.084
130	EA	K3	25.164.270	10.874.355	5.032.855	1.196.161	47.300.496	1.296.000	972.114	45.032.382	16.800.000	28.232.382	1.196.161
131	EB	K3	25.705.720	11.270.714	5.141.145	1.255.417	48.514.141	1.296.000	1.005.188	46.212.953	16.800.000	29.412.953	1.255.417
132	EC	K2	26.482.175	10.678.957	5.296.435	1.383.369	49.137.371	1.296.000	1.052.618	46.788.753	15.600.000	31.188.753	1.383.369
133	ED	K3	18.744.875	20.127.338	3.748.975	1.289.483	47.659.646	1.296.000	732.257	45.631.389	16.800.000	28.831.389	1.289.483
134	EE	K1	24.341.327	16.519.824	3.042.670	1.684.559	48.631.050	1.296.000	800.346	46.534.704	14.400.000	32.134.704	1.684.559

ADLN Perpustakaan Universitas Airlangga

NO	NAMA PEGAWAI	S T	PENGHASILAN SETAHUN				TOTAL	BIAYA		TOTAL	PTKP	PKP SETAHUN	PPH 21 SETAHUN
			PENGHASILAN TERATUR	PENGHASILAN TAMBAHAN	THR	TUNJANGAN PAJAK	PENGHASILAN BRUTO	JABATAN	PENSIUN	PENGHASILAN NETTO			
135	EF	K3	24.967.384	17.134.614	3.120.925	1.561.458	49.905.306	1.296.000	833.881	47.775.425	16.800.000	30.975.425	1.561.458
136	EG	TK0	26.062.674	17.180.710	2.378.850	2.135.767	50.136.851	1.296.000	802.572	48.038.279	12.000.000	36.038.279	2.135.767
137	EH	K3	37.249.357	6.303.872	2.795.050	1.654.646	50.797.975	1.296.000	1.093.394	48.408.581	16.800.000	31.608.581	1.654.646
138	EI	K2	29.396.317	14.341.211	2.671.470	1.806.619	50.887.087	1.296.000	976.053	48.615.034	15.600.000	33.015.034	1.806.619
139	EJ	K2	28.229.073	17.486.374	2.570.200	2.020.869	52.876.716	1.296.000	916.015	50.664.701	15.600.000	35.064.701	2.020.869
140	EK	K1	27.749.896	18.444.251	2.528.545	2.205.120	53.456.357	1.296.000	891.324	51.269.033	14.400.000	36.869.033	2.205.120
141	EL	K1	27.720.448	18.511.595	2.525.985	2.209.192	53.493.204	1.296.000	889.803	51.307.401	14.400.000	36.907.401	2.209.192
142	EM	TK1	32.109.299	14.093.964	2.906.350	2.369.938	54.385.900	1.296.000	1.026.371	52.063.529	13.200.000	38.863.529	2.369.938
143	EN	K2	26.353.777	19.576.174	3.294.225	2.132.727	54.651.128	1.296.000	908.148	52.446.980	15.600.000	36.846.980	2.132.727
144	EO	K1	27.846.086	18.889.638	2.539.880	2.265.914	54.081.397	1.296.000	898.038	51.887.359	14.400.000	37.487.359	2.265.914
145	EP	K1	32.309.479	14.086.806	2.930.005	2.259.341	54.515.636	1.296.000	1.040.391	52.179.245	14.400.000	37.779.245	2.259.341
146	EQ	K1	27.497.003	19.596.072	2.506.580	2.303.805	54.410.039	1.296.000	878.302	52.235.737	14.400.000	37.835.737	2.303.805
147	ER	K2	28.359.803	19.424.134	2.084.635	2.191.302	54.144.509	1.296.000	924.571	51.923.938	15.600.000	36.323.938	2.191.302
148	ES	K2	27.868.779	19.483.841	2.538.940	2.201.073	54.631.573	1.296.000	897.484	52.438.089	15.600.000	36.838.089	2.201.073
149	ET	K2	28.192.475	19.158.544	2.567.025	2.202.426	54.687.495	1.296.000	914.130	52.477.365	15.600.000	36.877.365	2.202.426
150	EU	TK0	32.823.288	14.471.618	2.969.175	2.627.989	55.861.245	1.296.000	1.063.613	53.501.632	12.000.000	41.501.632	2.627.989
151	EV	TK0	32.269.712	15.116.753	2.923.560	2.635.676	55.869.261	1.296.000	1.036.572	53.536.689	12.000.000	41.536.689	2.635.676
152	EW	TK0	32.823.288	14.684.928	2.969.175	2.651.690	56.098.256	1.296.000	1.063.613	53.738.643	12.000.000	41.738.643	2.651.690
153	EX	TK0	32.295.738	15.306.141	2.922.280	2.659.541	56.105.980	1.296.000	1.035.813	53.774.167	12.000.000	41.774.167	2.659.541
154	EY	K1	33.181.182	14.504.038	3.002.655	2.406.514	56.097.044	1.296.000	1.083.467	53.717.577	14.400.000	39.317.577	2.406.514
155	EZ	K1	29.439.330	18.949.606	2.673.465	2.456.885	56.192.751	1.296.000	977.235	53.919.516	14.400.000	39.519.516	2.456.885
156	FA	K0	32.572.162	15.718.325	2.949.465	2.604.201	56.793.618	1.296.000	1.051.932	54.445.686	13.200.000	41.245.686	2.604.201
157	FB	K3	29.734.680	15.604.199	5.946.940	2.224.788	59.457.547	1.296.000	1.162.306	56.999.241	16.800.000	40.199.241	2.224.788
158	FC	K1	33.667.287	14.864.217	3.047.915	2.503.014	57.130.348	1.296.000	1.110.292	54.724.056	14.400.000	40.324.056	2.503.014
159	FD	K3	29.151.601	19.854.704	2.655.050	2.257.811	56.574.216	1.296.000	966.314	54.311.902	16.800.000	37.511.902	2.257.811
160	FE	K0	33.879.390	14.770.395	3.066.555	2.650.505	57.433.400	1.296.000	1.121.344	55.016.056	13.200.000	41.816.056	2.650.505
161	FF	K2	33.675.488	15.053.925	3.048.615	2.391.708	57.218.350	1.296.000	1.110.711	54.811.639	15.600.000	39.211.639	2.391.708
162	FG	K3	29.703.520	18.486.676	3.712.940	2.291.710	57.907.785	1.296.000	991.162	55.620.623	16.800.000	38.820.623	2.291.710
163	FH	TK0	33.301.044	16.754.974	1.952.019	2.809.410	56.769.466	1.296.000	1.090.018	54.383.448	12.000.000	42.383.448	2.809.410
164	FI	TK3	34.435.285	14.695.768	3.107.085	2.439.521	57.784.745	1.296.000	1.145.374	55.343.371	15.600.000	39.743.371	2.439.521
165	FJ	TK0	34.978.787	14.988.260	2.659.390	2.875.075	58.160.901	1.296.000	1.176.377	55.688.524	12.000.000	43.688.524	2.659.390
166	FK	K1	33.083.227	16.845.009	3.001.540	2.655.678	58.586.994	1.296.000	1.082.803	56.208.191	14.400.000	41.808.191	2.655.678
167	FL	K0	34.168.907	15.822.451	3.087.565	2.800.712	58.967.202	1.296.000	1.133.801	56.537.401	13.200.000	43.337.401	2.800.712
168	FM	K0	33.054.188	17.116.414	2.995.800	2.815.629	58.977.831	1.296.000	1.079.394	56.602.437	13.200.000	43.402.437	2.815.629
169	FN	K2	33.939.247	16.212.264	3.078.190	2.551.331	58.859.222	1.296.000	1.128.240	56.434.982	15.600.000	40.834.982	2.551.331

ADLN Perpustakaan Universitas Airlangga

NO	NAMA PEGAWAI	S T	PENGHASILAN SETAHUN				TOTAL PENGHASILAN BRUTO	BIAYA		TOTAL PENGHASILAN NETTO	PTKP	PKP SETAHUN	PPH 21 SETAHUN
			PENGHASILAN TERATUR	PENGHASILAN TAMBAHAN	THR	TUNJANGAN PAJAK		JABATAN	PENSIUN				
170	FO	TK0	31.239.195	19.208.069	2.835.300	2.970.955	59.088.819	1.296.000	984.248	56.808.571	12.000.000	44.808.571	2.970.955
171	FP	K0	30.963.087	19.543.988	2.811.670	2.842.980	58.973.395	1.296.000	970.240	56.707.155	13.200.000	43.507.155	2.842.980
172	FQ	K2	33.961.974	16.335.915	3.073.125	2.567.318	59.011.457	1.296.000	1.125.244	56.590.213	15.600.000	40.990.213	2.567.318
173	FR	K0	31.239.195	19.548.243	2.835.300	2.875.419	59.333.458	1.296.000	984.249	57.053.209	13.200.000	43.853.209	2.875.419
174	FS	K1	31.395.227	19.571.917	2.851.920	2.762.959	59.433.943	1.296.000	994.097	57.143.846	14.400.000	42.743.846	2.762.959
175	FT	K3	29.621.885	18.309.007	5.924.380	2.512.930	62.293.482	1.296.000	1.137.503	59.859.979	16.800.000	43.059.979	2.512.930
176	FU	TK0	31.541.534	19.741.990	2.861.195	3.065.284	60.071.199	1.296.000	999.597	57.775.602	12.000.000	45.775.602	3.065.284
177	FV	K1	31.321.995	20.090.632	2.845.650	2.812.115	59.916.042	1.296.000	990.381	57.629.661	14.400.000	43.229.661	2.812.115
178	FW	TK0	31.832.195	19.821.448	2.886.090	3.107.766	60.533.590	1.296.000	1.014.358	58.223.232	12.000.000	46.223.232	3.107.766
179	FX	K0	32.122.855	19.520.913	2.910.980	2.974.691	60.440.420	1.296.000	1.029.115	58.115.305	13.200.000	44.915.305	2.974.691
180	FY	K1	32.672.496	18.977.942	2.961.315	2.844.842	60.417.909	1.296.000	1.058.956	58.062.953	14.400.000	43.662.953	2.844.842
181	FZ	K0	32.157.809	20.556.506	1.902.348	2.972.047	59.491.058	1.296.000	1.030.767	57.164.291	13.200.000	43.964.291	2.972.047
182	GA	K1	33.667.287	17.929.574	3.047.915	2.843.609	60.536.300	1.296.000	1.110.292	58.130.008	14.400.000	43.730.008	2.843.609
183	GB	K0	32.037.897	19.811.999	2.906.965	2.997.374	60.661.200	1.296.000	1.026.732	58.338.468	13.200.000	45.138.468	2.997.374
184	GC	K0	31.914.995	20.061.020	2.896.440	3.010.815	60.779.711	1.296.000	1.020.493	58.463.218	13.200.000	45.263.218	3.010.815
185	GD	K2	34.163.366	17.633.607	3.093.620	2.735.001	60.719.213	1.296.000	1.137.390	58.285.823	15.600.000	42.685.823	2.735.001
186	GE	K1	33.380.379	18.483.752	3.027.020	2.872.167	60.790.338	1.296.000	1.097.903	58.396.435	14.400.000	43.996.435	2.872.167
187	GF	K0	32.054.932	20.058.599	2.911.815	3.026.933	60.964.094	1.296.000	1.029.605	58.638.489	13.200.000	45.438.489	3.026.933
188	GG	K1	32.040.319	20.215.048	2.910.430	2.909.283	60.985.511	1.296.000	1.028.787	58.660.724	14.400.000	44.260.724	2.909.283
189	GH	K1	32.040.319	20.414.297	2.910.430	2.931.421	61.206.898	1.296.000	1.028.787	58.882.111	14.400.000	44.482.111	2.931.421
190	GI	K1	32.436.350	19.999.917	2.947.605	2.931.409	61.262.886	1.296.000	1.050.827	58.916.059	14.400.000	44.516.059	2.931.409
191	GJ	TK0	32.312.599	20.315.530	2.927.235	3.218.283	61.700.882	1.296.000	1.038.751	59.366.131	12.000.000	47.366.131	3.218.283
192	GK	K0	32.352.512	20.344.083	2.933.910	3.092.921	61.657.336	1.296.000	1.042.705	59.318.631	13.200.000	46.118.631	3.092.921
193	GL	K0	31.914.995	20.882.376	2.896.440	3.102.078	61.692.329	1.296.000	1.020.493	59.375.836	13.200.000	46.175.836	3.102.078
194	GM	K0	32.514.345	20.391.796	2.944.240	3.116.767	61.911.388	1.296.000	1.048.832	59.566.556	13.200.000	46.366.556	3.116.767
195	GN	K0	32.369.824	20.600.983	2.938.845	3.123.658	61.972.155	1.296.000	1.045.635	59.630.520	13.200.000	46.430.520	3.123.658
196	GO	TK0	32.429.928	20.601.223	2.937.280	3.263.611	62.169.322	1.296.000	1.044.708	59.828.614	12.000.000	47.828.614	3.263.611
197	GP	K2	35.198.284	17.597.195	3.182.165	2.850.773	62.010.582	1.296.000	1.189.872	59.524.710	15.600.000	43.924.710	2.850.773
198	GQ	K0	32.654.962	20.443.255	2.959.815	3.138.958	62.156.805	1.296.000	1.058.065	59.802.740	13.200.000	46.602.740	3.138.958
199	GR	K1	32.978.430	20.212.943	2.990.775	3.017.663	62.190.586	1.296.000	1.076.418	59.818.168	14.400.000	45.418.168	3.017.663
200	GS	K3	35.398.620	13.710.791	7.079.725	2.757.212	66.026.073	1.296.000	1.368.209	63.361.864	16.800.000	46.561.864	2.757.212
201	GT	K1	33.879.390	19.313.101	3.066.555	3.021.917	62.347.518	1.296.000	1.121.343	59.930.175	14.400.000	45.530.175	3.021.917
202	GU	K2	34.706.390	18.434.152	3.143.960	2.897.030	62.315.492	1.296.000	1.167.225	59.852.267	15.600.000	44.252.267	2.897.030
203	GV	K2	32.246.030	21.122.388	2.927.855	2.900.572	62.124.700	1.296.000	1.039.117	59.789.583	15.600.000	44.189.583	2.900.572
204	GW	K2	34.044.802	19.260.086	3.083.480	2.901.994	62.373.842	1.296.000	1.131.379	59.946.463	15.600.000	44.346.463	2.901.994

ADLN Perpustakaan Universitas Airlangga

NO	NAMA PEGAWAI	S T	PENGHASILAN SETAHUN				TOTAL	BIAYA		TOTAL	PTKP	PKP SETAHUN	PPH 21 SETAHUN
			PENGHASILAN TERATUR	PENGHASILAN TAMBAHAN	THR	TUNJANGAN PAJAK	PENGHASILAN BRUTO	JABATAN	PENSIUN	PENGHASILAN NETTO			
205	GX	K2	25.851.390	25.369.508	5.170.280	2.934.661	64.496.119	1.296.000	1.014.088	62.186.031	15.600.000	46.586.031	2.934.661
206	GY	TK0	32.572.162	20.887.102	2.949.465	3.311.843	62.670.037	1.296.000	1.051.930	60.322.107	12.000.000	48.322.107	3.311.843
207	GZ	K2	32.797.219	20.721.622	2.975.255	2.919.869	62.389.221	1.296.000	1.067.215	60.026.006	15.600.000	44.426.006	2.919.869
208	HA	K1	32.745.766	20.882.857	2.970.850	3.065.160	62.635.483	1.296.000	1.064.602	60.274.881	14.400.000	45.874.881	3.065.160
209	HB	K1	32.737.762	20.981.320	2.970.165	3.075.173	62.734.585	1.296.000	1.064.202	60.374.383	14.400.000	45.974.383	3.075.173
210	HC	K1	32.797.219	20.992.476	2.975.255	3.083.297	62.823.503	1.296.000	1.067.215	60.460.288	14.400.000	46.060.288	3.083.297
211	HD	TK0	32.823.288	20.988.630	2.969.175	3.352.101	63.102.370	1.296.000	1.063.613	60.742.757	12.000.000	48.742.757	3.352.101
212	HE	K1	32.988.888	20.875.947	2.989.875	3.092.442	62.937.028	1.296.000	1.075.886	60.565.142	14.400.000	46.165.142	3.092.442
213	HF	K0	32.906.088	21.029.842	2.979.525	3.233.111	63.128.092	1.296.000	1.069.748	60.762.344	13.200.000	47.562.344	3.233.111
214	HG	K1	30.463.201	23.732.549	2.759.125	3.106.754	62.820.754	1.296.000	1.028.016	60.496.738	14.400.000	46.096.738	3.106.754
215	HH	K2	33.079.803	20.880.388	3.000.920	2.970.306	62.932.337	1.296.000	1.082.430	60.553.907	15.600.000	44.953.907	2.970.306
216	HI	K0	33.127.017	20.885.244	2.998.425	3.253.632	63.262.743	1.296.000	1.080.955	60.885.788	13.200.000	47.685.788	3.253.632
217	HJ	K0	33.242.500	20.783.981	3.008.305	3.244.741	63.287.832	1.296.000	1.086.816	60.905.016	13.200.000	47.705.016	3.244.741
218	HK	TK0	32.823.288	21.327.073	2.969.175	3.389.707	63.478.418	1.296.000	1.063.613	61.118.805	12.000.000	49.118.805	3.389.707
219	HL	K1	33.223.947	20.954.692	3.009.985	3.128.406	63.327.015	1.296.000	1.087.805	60.943.210	14.400.000	46.543.210	3.128.406
220	HM	K1	33.295.334	20.914.346	3.016.095	3.132.187	63.374.057	1.296.000	1.091.430	60.986.627	14.400.000	46.586.627	3.132.187
221	HN	K1	33.242.500	21.107.760	3.008.305	3.147.383	63.514.253	1.296.000	1.086.816	61.131.437	14.400.000	46.731.437	3.147.383
222	HO	K0	32.672.496	21.873.355	2.961.315	3.299.887	63.768.368	1.296.000	1.058.956	61.413.412	13.200.000	48.213.412	3.299.887
223	HP	K2	33.137.163	21.419.944	3.005.825	3.036.898	63.605.655	1.296.000	1.085.336	61.224.319	15.600.000	45.624.319	3.036.898
224	HQ	K0	33.518.051	21.013.613	3.035.575	3.302.359	63.905.174	1.296.000	1.102.971	61.506.203	13.200.000	48.306.203	3.302.359
225	HR	K2	33.692.289	21.042.457	3.053.320	3.059.224	63.900.610	1.296.000	1.113.494	61.491.116	15.600.000	45.891.116	3.059.224
226	HS	K0	33.242.500	21.587.695	3.008.305	3.334.042	64.180.848	1.296.000	1.086.815	61.798.033	13.200.000	48.598.033	3.334.042
227	HT	K2	33.250.246	21.614.263	3.015.500	3.071.581	63.967.090	1.296.000	1.091.074	61.580.016	15.600.000	45.980.016	3.071.581
228	HU	K1	33.268.496	21.632.734	3.013.795	3.208.901	64.137.721	1.296.000	1.090.064	61.751.657	14.400.000	47.351.657	3.208.901
229	HV	K1	33.248.153	21.663.930	3.012.055	3.210.012	64.146.205	1.296.000	1.089.033	61.761.172	14.400.000	47.361.172	3.210.012
230	HW	K1	33.189.183	21.759.265	3.003.340	3.213.577	64.168.704	1.296.000	1.083.874	61.788.830	14.400.000	47.388.830	3.213.577
231	HX	K2	33.750.087	21.291.442	3.058.265	3.093.581	64.251.640	1.296.000	1.116.425	61.839.215	15.600.000	46.239.215	3.093.581
232	HY	K2	33.907.841	21.136.658	3.071.760	3.094.646	64.282.665	1.296.000	1.124.426	61.862.239	15.600.000	46.262.239	3.094.646
233	HZ	K1	33.949.594	21.125.523	3.072.065	3.231.398	64.450.644	1.296.000	1.124.609	62.030.035	14.400.000	47.630.035	3.231.398
234	IA	K2	34.036.913	21.064.298	3.082.805	3.101.550	64.368.371	1.296.000	1.130.970	61.941.401	15.600.000	46.341.401	3.101.550
235	IB	K1	33.295.334	21.918.109	3.016.095	3.243.718	64.489.350	1.296.000	1.091.430	62.101.920	14.400.000	47.701.920	3.243.718
236	IC	K0	33.362.998	21.887.329	3.022.280	3.381.486	64.676.374	1.296.000	1.095.097	62.285.277	13.200.000	49.085.277	3.381.486
237	ID	K2	33.407.775	21.924.114	3.028.980	3.124.247	64.514.096	1.296.000	1.099.063	62.115.033	15.600.000	46.519.033	3.124.247
238	IE	K1	33.652.019	21.694.999	3.050.310	3.260.424	64.708.062	1.296.000	1.111.710	62.300.352	14.400.000	47.900.352	3.260.424
239	IF	K1	33.242.500	22.153.361	3.008.305	3.263.560	64.676.032	1.296.000	1.086.816	62.293.216	14.400.000	47.893.216	3.263.560

ADLN Perpustakaan Universitas Airlangga

NO	NAMA PEGAWAI	S T	PENGHASILAN SETAHUN				TOTAL	BIAYA		TOTAL	PTKP	PKP SETAHUN	PPH 21 SETAHUN
			PENGHASILAN TERATUR	PENGHASILAN TAMBAHAN	THR	TUNJANGAN PAJAK	PENGHASILAN BRUTO	JABATAN	PENSIUN	PENGHASILAN NETTO			
240	IG	K1	33.930.682	21.559.547	3.070.450	3.277.433	64.908.562	1.296.000	1.123.652	62.488.910	14.400.000	48.088.910	3.277.433
241	IH	K1	34.237.074	22.328.081	2.024.075	3.268.940	63.882.245	1.296.000	1.141.444	61.444.801	14.400.000	47.044.801	3.268.940
242	II	K2	34.210.340	21.294.155	3.097.640	3.147.166	64.846.941	1.296.000	1.139.774	62.411.167	15.600.000	46.811.167	3.147.166
243	IJ	K2	33.939.247	21.870.019	3.078.190	3.179.970	65.145.617	1.296.000	1.128.240	62.721.377	15.600.000	47.121.377	3.179.970
244	IK	K1	33.856.447	21.983.938	3.067.840	3.316.197	65.292.263	1.296.000	1.122.104	62.874.159	14.400.000	48.474.159	3.316.197
245	IL	K1	33.847.882	22.004.004	3.060.100	3.317.053	65.289.138	1.296.000	1.117.520	62.875.618	14.400.000	48.475.618	3.317.053
246	IM	K1	33.801.817	22.073.302	3.063.155	3.319.802	65.321.231	1.296.000	1.119.323	62.905.908	14.400.000	48.505.908	3.319.802
247	IN	K2	34.319.874	21.509.870	3.110.820	3.184.025	65.235.408	1.296.000	1.147.579	62.791.829	15.600.000	47.191.829	3.184.025
248	IO	K1	34.141.443	21.714.816	3.092.275	3.319.292	65.360.101	1.296.000	1.136.592	62.927.509	14.400.000	48.527.509	3.319.292
249	IP	K1	34.086.033	21.791.684	3.087.520	3.321.417	65.374.175	1.296.000	1.133.774	62.944.401	14.400.000	48.544.401	3.321.417
250	IQ	K1	33.127.017	22.841.335	2.998.425	3.326.632	65.291.835	1.296.000	1.080.955	62.914.880	14.400.000	48.514.880	3.326.632
251	IR	K1	33.667.287	22.342.922	3.047.915	3.333.981	65.440.020	1.296.000	1.110.292	63.033.728	14.400.000	48.633.728	3.333.981
252	IS	K3	34.201.267	21.791.519	3.100.130	3.068.223	65.261.269	1.296.000	1.141.250	62.824.019	16.800.000	46.024.019	3.068.223
253	IT	K1	33.863.178	22.258.730	3.064.675	3.347.304	65.598.562	1.296.000	1.120.231	63.182.331	14.400.000	48.782.331	3.347.304
254	IU	K2	33.048.725	23.219.100	2.998.260	3.226.565	65.490.910	1.296.000	1.080.860	63.114.050	15.600.000	47.514.050	3.226.565
255	IV	K0	33.518.051	22.718.822	3.035.575	3.494.327	65.802.351	1.296.000	1.102.971	63.403.380	13.200.000	50.203.380	3.494.327
256	IW	K1	33.961.974	22.269.463	3.073.125	3.359.935	65.737.622	1.296.000	1.125.243	63.316.379	14.400.000	48.916.379	3.359.935
257	IX	TK2	39.306.774	16.543.205	3.540.220	3.357.827	66.288.246	1.296.000	1.268.771	63.723.475	14.400.000	49.323.475	3.357.827
258	IY	K1	34.080.566	22.288.031	3.083.270	3.375.728	65.910.865	1.296.000	1.131.252	63.483.613	14.400.000	49.083.613	3.375.728
259	IZ	K2	34.335.417	22.014.999	3.108.340	3.241.741	65.808.837	1.296.000	1.146.116	63.366.721	15.600.000	47.766.721	3.241.741
260	JA	K1	34.080.566	22.386.987	3.083.270	3.386.723	66.020.816	1.296.000	1.131.253	63.593.563	14.400.000	49.193.563	3.386.723
261	JB	K2	34.044.774	22.489.819	3.083.475	3.260.850	65.962.392	1.296.000	1.131.379	63.535.013	15.600.000	47.935.013	3.260.850
262	JC	K1	33.705.261	22.953.591	3.051.165	3.406.229	66.167.410	1.296.000	1.112.222	63.759.188	14.400.000	49.359.188	3.406.229
263	JD	K2	34.658.278	21.948.603	3.139.835	3.271.954	66.158.505	1.296.000	1.164.784	63.697.721	15.600.000	48.097.721	3.271.954
264	JE	K2	33.879.174	22.867.128	3.062.775	3.283.245	66.155.097	1.296.000	1.119.109	63.730.988	15.600.000	48.139.988	3.283.245
265	JF	K2	34.499.178	22.267.525	3.122.350	3.288.759	66.300.163	1.296.000	1.154.422	63.849.741	15.600.000	48.249.741	3.288.759
266	JG	K1	34.456.209	22.393.170	3.119.260	3.431.110	66.519.009	1.296.000	1.152.589	64.070.420	14.400.000	49.670.420	3.431.110
267	JH	K1	35.018.137	21.858.149	3.164.190	3.436.981	66.641.648	1.296.000	1.179.225	64.166.423	14.400.000	49.766.423	3.436.981
268	JI	TK0	34.675.963	22.241.312	3.127.680	3.719.227	66.891.861	1.296.000	1.157.583	64.438.278	12.000.000	52.438.278	3.719.227
269	JJ	K2	27.213.599	29.746.472	3.101.200	3.346.722	66.509.193	1.296.000	803.211	64.409.982	15.600.000	48.809.982	3.346.722
270	JK	K3	33.917.746	23.104.204	3.075.875	3.181.253	66.354.953	1.296.000	1.126.868	63.932.085	16.800.000	47.132.085	3.181.253
271	JL	K1	34.260.146	22.763.692	3.102.450	3.450.341	66.679.078	1.296.000	1.142.625	64.240.453	14.400.000	49.840.453	3.450.341
272	JM	K1	34.284.410	22.769.022	3.104.530	3.453.920	66.716.412	1.296.000	1.143.854	64.276.558	14.400.000	49.876.558	3.453.920
273	JN	K2	34.987.406	22.140.714	3.160.855	3.331.015	66.780.845	1.296.000	1.177.250	64.307.595	15.600.000	48.707.595	3.331.015
274	JO	K2	34.693.620	22.594.860	3.142.865	3.347.853	66.922.063	1.296.000	1.166.578	64.459.485	15.600.000	48.859.485	3.347.853

ADLN Perpustakaan Universitas Airlangga

NO	NAMA PEGAWAI	S T	PENGHASILAN SETAHUN				TOTAL	BIAYA		TOTAL	PTKP	PKP SETAHUN	PPh 21 SETAHUN
			PENGHASILAN TERATUR	PENGHASILAN TAMBAHAN	THR	TUNJANGAN PAJAK	PENGHASILAN BRUTO	JABATAN	PENSIUN	PENGHASILAN NETTO			
275	JP	K2	35.070.206	22.237.971	3.171.205	3.351.585	67.002.172	1.296.000	1.183.385	64.522.787	15.600.000	48.922.787	3.351.585
276	JQ	K2	34.575.478	22.946.124	3.129.485	3.373.026	67.153.598	1.296.000	1.158.649	64.698.949	15.600.000	49.098.949	3.373.026
277	JR	K2	34.658.278	22.890.588	3.139.835	3.376.619	67.205.155	1.296.000	1.164.784	64.744.371	15.600.000	49.144.371	3.376.619
278	JS	K1	34.575.478	22.984.922	3.129.485	3.514.563	67.333.933	1.296.000	1.158.648	64.879.285	14.400.000	50.479.285	3.514.563
279	JT	TK0	40.036.823	17.049.093	3.634.625	3.800.802	68.155.968	1.296.000	1.197.261	65.662.707	12.000.000	53.662.707	3.800.802
280	JU	K2	41.585.875	17.454.620	1.733.995	3.348.816	65.857.301	1.296.000	1.383.646	63.177.655	15.600.000	47.577.655	3.348.816
281	JV	K2	37.238.386	20.232.438	3.354.500	3.379.647	67.559.471	1.296.000	1.292.046	64.971.425	15.600.000	49.371.425	3.379.647
282	JW	K3	35.533.206	22.468.557	3.211.515	3.294.181	67.688.974	1.296.000	1.207.278	65.185.696	16.800.000	48.385.696	3.294.181
283	JX	K2	34.658.278	23.402.927	3.139.835	3.433.710	67.774.585	1.296.000	1.164.784	65.313.801	15.600.000	49.713.801	3.433.710
284	JY	K2	35.675.348	22.321.519	3.220.920	3.431.250	67.869.958	1.296.000	1.212.860	65.361.098	15.600.000	49.761.098	3.431.250
285	JZ	K2	40.572.963	17.316.241	3.656.210	3.461.309	68.662.933	1.296.000	1.337.520	66.029.413	15.600.000	50.429.413	3.461.309
286	KA	K2	36.159.974	22.866.842	3.263.265	3.553.932	69.107.278	1.296.000	1.237.960	66.573.318	15.600.000	50.973.318	3.553.932
287	KB	K2	35.792.745	23.409.896	3.235.070	3.572.672	69.245.454	1.296.000	1.221.244	66.728.210	15.600.000	51.128.210	3.572.672
288	KC	K1	36.159.974	23.692.628	3.263.265	3.790.053	70.169.185	1.296.000	1.237.960	67.635.225	14.400.000	53.235.225	3.790.053
289	KD	K2	36.336.020	23.838.934	3.277.385	3.688.634	70.418.358	1.296.000	1.246.325	67.876.033	15.600.000	52.276.033	3.688.634
290	KE	K3	34.323.156	26.147.739	3.114.610	3.573.490	70.276.605	1.296.000	1.149.828	67.830.777	16.800.000	51.030.777	3.573.490
291	KF	TK0	33.519.175	27.778.145	3.028.710	4.444.150	71.798.890	1.296.000	1.098.906	69.403.984	12.000.000	57.403.984	4.444.150
292	KG	K2	35.667.937	25.432.636	3.226.405	3.793.353	71.346.737	1.296.000	1.216.106	68.834.631	15.600.000	53.234.631	3.793.353
293	KH	K2	37.371.234	24.032.686	3.365.850	3.856.850	71.992.470	1.296.000	1.298.773	69.397.697	15.600.000	53.797.697	3.856.850
294	KI	K3	41.834.316	20.015.338	3.767.390	3.789.972	73.174.406	1.296.000	1.403.435	70.474.971	16.800.000	53.674.971	3.789.972
295	KJ	K2	34.868.644	29.905.548	3.153.960	4.433.263	75.515.375	1.296.000	1.173.159	73.046.216	15.600.000	57.446.216	4.433.263
296	KK	K0	39.808.402	24.793.268	3.584.270	4.887.133	76.657.343	1.296.000	1.294.877	74.066.466	13.200.000	60.866.466	4.887.133
297	KL	K2	39.943.529	25.564.190	3.606.800	4.625.446	77.346.765	1.296.000	1.308.225	74.742.540	15.600.000	59.142.540	4.625.446
298	KM	K1	39.826.388	25.755.422	3.589.075	4.848.751	77.608.712	1.296.000	1.297.719	75.014.993	14.400.000	60.614.993	4.848.751
299	KN	K2	40.484.461	25.124.312	3.648.640	4.646.900	77.552.953	1.296.000	1.333.034	74.923.919	15.600.000	59.323.919	4.646.900
300	KO	K2	40.057.278	25.616.630	3.612.095	4.655.232	77.553.330	1.296.000	1.311.365	74.945.965	15.600.000	59.345.965	4.655.232
301	KP	K0	40.509.704	25.588.548	3.648.840	5.156.825	78.552.758	1.296.000	1.333.155	75.923.603	13.200.000	62.723.603	5.156.825
302	KQ	K3	40.732.894	25.373.301	3.673.160	4.525.037	77.977.552	1.296.000	1.347.575	75.333.977	16.800.000	58.533.977	4.525.037
303	KR	K2	40.829.421	25.466.915	3.678.155	4.770.789	78.423.435	1.296.000	1.350.532	75.776.903	15.600.000	60.176.903	4.770.789
304	KS	K3	36.392.333	30.522.105	3.285.470	4.610.573	78.095.951	1.296.000	1.251.120	75.548.831	16.800.000	58.748.831	4.610.573
305	KT	K2	36.336.020	30.639.034	3.277.385	4.832.334	78.362.158	1.296.000	1.246.325	75.819.833	15.600.000	60.219.833	4.832.334
306	KU	K2	40.829.421	25.804.885	3.678.155	4.830.431	78.821.047	1.296.000	1.350.532	76.174.515	15.600.000	60.574.515	4.830.431
307	KV	K2	41.466.498	25.177.799	3.734.125	4.837.039	78.949.585	1.296.000	1.383.711	76.269.874	15.600.000	60.669.874	4.837.039
308	KW	K2	41.452.777	25.246.737	3.731.485	4.846.554	79.009.037	1.296.000	1.382.151	76.330.886	15.600.000	60.730.886	4.846.554
309	KX	TK0	38.257.297	28.756.396	3.450.395	5.512.960	79.427.443	1.296.000	1.215.515	76.915.928	12.000.000	64.915.928	5.512.960

ADLN Perpustakaan Universitas Airlangga

NO	NAMA PEGAWAI	S T	PENGHASILAN SETAHUN				TOTAL	BIAYA		TOTAL	PTKP	PKP SETAHUN	PPh 21 SETAHUN
			PENGHASILAN TERATUR	PENGHASILAN TAMBAHAN	THR	TUNJANGAN PAJAK	PENGHASILAN BRUTO	JABATAN	PENSIUN	PENGHASILAN NETTO			
310	KY	K2	36.336.020	30.906.919	3.277.385	4.879.609	78.677.318	1.296.000	1.246.325	76.134.993	15.600.000	60.534.993	4.879.609
311	KZ	K3	36.480.401	30.755.674	3.292.995	4.667.982	78.490.047	1.296.000	1.255.585	75.938.462	16.800.000	59.138.462	4.667.982
312	LA	K2	41.109.514	26.009.958	3.702.115	4.918.123	79.441.826	1.296.000	1.364.735	76.781.091	15.600.000	61.181.091	4.918.123
313	LB	K3	47.064.826	19.554.615	4.215.020	4.685.005	79.734.486	1.296.000	1.541.352	76.897.134	16.800.000	60.097.134	4.685.005
314	LC	K3	41.089.360	26.133.879	3.703.660	4.724.804	79.355.362	1.296.000	1.365.652	76.693.710	16.800.000	59.893.710	4.724.804
315	LD	K2	41.238.005	26.385.883	3.713.110	5.008.089	80.058.197	1.296.000	1.371.255	77.390.942	15.600.000	61.790.942	5.008.089
316	LE	K2	41.019.840	26.622.878	3.699.080	5.043.267	80.084.145	1.296.000	1.362.937	77.425.208	15.600.000	61.825.208	5.043.267
317	LF	K2	41.431.558	26.461.299	3.734.380	5.057.394	80.419.012	1.296.000	1.383.864	77.739.148	15.600.000	62.139.148	5.057.394
318	LG	K1	42.045.891	26.348.443	3.781.390	5.361.725	81.318.839	1.296.000	1.411.729	78.611.110	14.400.000	64.211.110	5.361.725
319	LH	K3	44.037.773	24.395.805	3.953.285	4.960.000	81.300.149	1.296.000	1.513.640	78.490.509	16.800.000	61.690.509	4.960.000
320	LI	K3	41.431.558	27.307.580	3.734.380	4.994.974	81.202.872	1.296.000	1.383.865	78.523.007	16.800.000	61.723.007	4.994.974
321	LJ	K2	41.019.840	27.991.828	3.699.080	5.251.777	81.661.605	1.296.000	1.362.937	79.002.668	15.600.000	63.402.668	5.251.777
322	LK	TK0	47.956.796	20.531.100	4.288.445	5.868.148	82.932.934	1.296.000	1.584.878	80.052.056	12.000.000	68.052.056	5.868.148
323	LL	K2	41.660.311	27.617.352	3.753.995	5.303.471	82.089.123	1.296.000	1.395.489	79.397.634	15.600.000	63.797.634	5.303.471
324	LM	K2	41.759.258	27.604.163	3.762.475	5.319.338	82.207.709	1.296.000	1.400.521	79.511.188	15.600.000	63.911.188	5.319.338
325	LN	K3	37.752.114	32.120.137	3.406.140	5.142.985	81.827.516	1.296.000	1.322.655	79.208.861	16.800.000	62.408.861	5.142.985
326	LO	K3	45.825.451	24.021.099	4.108.845	5.222.813	83.287.053	1.296.000	1.605.859	80.385.194	16.800.000	63.585.194	5.222.813
327	LP	K2	43.186.358	28.114.418	3.877.250	5.671.159	84.726.435	1.296.000	1.468.567	81.961.868	15.600.000	66.361.868	5.671.159
328	LQ	K2	44.239.400	27.830.324	3.972.515	5.815.103	85.829.858	1.296.000	1.525.035	83.008.823	15.600.000	67.408.823	5.815.103
329	LR	K2	43.829.158	28.342.234	3.937.380	5.830.002	85.876.154	1.296.000	1.504.207	83.075.947	15.600.000	67.475.947	5.830.002
330	LS	K2	39.467.577	33.125.377	3.561.645	5.871.873	85.588.117	1.296.000	1.281.460	83.010.657	15.600.000	67.410.657	5.871.873
331	LT	K2	56.067.263	17.666.883	2.506.939	5.767.965	84.515.990	1.296.000	1.868.863	81.351.127	15.600.000	65.751.127	5.767.965
332	LU	K3	43.776.467	28.779.851	3.936.125	5.686.054	86.114.622	1.296.000	1.503.459	83.315.163	16.800.000	66.515.163	5.686.054
333	LV	K3	48.620.537	24.421.453	4.359.045	5.830.863	87.590.943	1.296.000	1.626.732	84.668.211	16.800.000	67.868.211	5.830.863
334	LW	K3	39.721.040	34.154.426	3.586.595	5.888.593	86.937.250	1.296.000	1.296.252	84.344.998	16.800.000	67.544.998	5.888.593
335	LX	K1	44.022.615	29.213.337	4.309.845	6.318.189	88.173.830	1.296.000	1.405.881	85.471.949	14.400.000	71.071.949	6.318.189
336	LY	K2	41.194.940	32.913.594	3.714.095	6.152.524	87.689.248	1.296.000	1.371.834	85.021.414	15.600.000	69.421.414	6.152.524
337	LZ	K3	42.837.378	33.721.116	3.850.700	6.384.930	90.644.824	1.296.000	1.452.818	87.896.006	16.800.000	71.096.006	6.384.930
338	MA	K3	46.262.859	29.642.782	4.514.175	6.384.237	91.318.228	1.296.000	1.522.653	88.499.575	16.800.000	71.699.575	6.384.237
339	MB	K2	43.271.151	33.318.233	3.889.590	6.605.513	90.974.077	1.296.000	1.475.870	88.202.207	15.600.000	72.602.207	6.605.513
340	MC	K3	43.155.477	33.629.186	3.882.940	6.427.632	90.978.175	1.296.000	1.471.936	88.210.239	16.800.000	71.410.239	6.427.632
341	MD	K2	45.865.386	30.390.539	4.475.285	6.654.304	91.860.798	1.296.000	1.500.431	89.064.367	15.600.000	73.464.367	6.654.304
342	ME	K2	43.186.358	34.081.829	3.877.250	6.724.231	91.746.919	1.296.000	1.468.567	88.982.352	15.600.000	73.382.352	6.724.231
343	MF	K3	44.669.838	32.575.644	4.012.640	6.520.181	91.790.943	1.296.000	1.548.818	88.946.125	16.800.000	72.146.125	6.520.181
344	MG	K2	50.805.113	25.719.066	4.978.900	6.762.641	93.244.621	1.296.000	1.700.356	90.248.265	15.600.000	74.648.265	6.762.641

ADLN Perpustakaan Universitas Airlangga

NO	NAMA PEGAWAI	S T	PENGHASILAN SETAHUN				TOTAL	BIAYA		TOTAL	PTKP	PKP SETAHUN	PPH 21 SETAHUN
			PENGHASILAN TERATUR	PENGHASILAN TAMBAHAN	THR	TUNJANGAN PAJAK	PENGHASILAN BRUTO	JABATAN	PENSIUN	PENGHASILAN NETTO			
345	MH	K1	42.766.608	35.002.581	3.843.115	7.021.454	92.476.874	1.296.000	1.448.326	89.732.548	14.400.000	75.332.548	7.021.454
346	MI	K3	41.168.669	37.813.344	3.710.445	6.800.468	93.203.371	1.296.000	1.369.676	90.537.695	16.800.000	73.737.695	6.800.468
347	MJ	K3	48.477.230	29.905.853	4.708.925	6.839.021	94.639.955	1.296.000	1.633.967	91.709.988	16.800.000	74.909.988	6.839.021
348	MK	K2	59.756.459	19.200.597	4.455.000	7.095.466	94.962.522	1.296.000	1.679.668	91.986.854	15.600.000	76.386.854	7.095.466
349	ML	K3	49.703.634	29.569.228	4.451.710	6.938.451	95.114.733	1.296.000	1.681.661	92.137.072	16.800.000	75.337.072	6.938.451
350	MM	K3	50.646.673	29.117.710	4.529.350	7.031.910	95.854.993	1.296.000	1.727.693	92.831.300	16.800.000	76.031.300	7.031.910
351	MN	K3	48.872.027	32.215.359	4.744.120	7.319.430	97.895.056	1.296.000	1.654.085	94.944.971	16.800.000	78.144.971	7.319.430
352	MO	K2	44.475.722	37.679.698	3.992.755	7.596.684	97.737.614	1.296.000	1.537.034	94.904.580	15.600.000	79.304.580	7.596.684
353	MP	K2	50.033.073	31.739.551	4.482.535	7.594.019	98.331.713	1.296.000	1.699.929	95.335.784	15.600.000	79.735.784	7.594.019
354	MQ	K2	51.193.419	30.639.112	4.572.720	7.612.395	98.590.367	1.296.000	1.753.404	95.540.963	15.600.000	79.940.963	7.612.395
355	MR	K3	56.576.106	25.829.807	5.047.290	7.567.481	100.067.974	1.296.000	1.895.423	96.876.551	16.800.000	80.076.551	7.567.481
356	MS	K3	59.787.710	25.231.685	5.324.080	8.052.735	103.720.290	1.296.000	2.058.989	100.365.301	16.800.000	83.565.301	8.052.735
357	MT	K2	52.281.344	33.478.719	4.866.810	8.361.415	103.855.098	1.296.000	1.755.090	100.804.008	15.600.000	85.204.008	8.361.415
358	MU	K3	59.787.710	25.771.991	5.324.080	8.148.082	104.355.943	1.296.000	2.058.989	101.000.954	16.800.000	84.200.954	8.148.082
359	MV	K3	49.329.787	37.571.251	4.425.485	8.282.330	104.034.338	1.296.000	1.666.112	101.072.226	16.800.000	84.272.226	8.282.330
360	MW	K3	54.774.022	33.210.127	4.899.085	8.539.126	106.321.445	1.296.000	1.807.113	103.218.332	16.600.000	86.418.332	8.539.126
361	MX	K3	45.103.581	43.803.738	4.047.085	8.581.132	105.582.621	1.296.000	1.569.246	102.717.375	16.800.000	85.917.375	8.581.132
362	MY	K3	56.312.321	33.731.725	5.028.395	8.913.751	109.014.588	1.296.000	1.884.218	105.834.370	16.800.000	89.034.370	8.913.751
363	MZ	K2	56.594.484	33.533.376	5.043.740	9.141.718	109.357.058	1.296.000	1.892.843	106.168.215	15.600.000	90.568.215	9.141.718
364	NA	K3	56.759.721	35.437.110	5.062.710	9.296.357	111.618.608	1.296.000	1.906.078	108.416.530	16.800.000	91.616.530	9.296.357
365	NB	K1	62.544.688	30.666.532	5.558.555	9.978.789	114.307.119	1.296.000	1.990.523	111.020.596	14.400.000	96.620.596	9.978.789
366	NC	K1	58.143.689	35.914.868	5.175.585	10.058.551	114.468.278	1.296.000	1.970.984	111.201.294	14.400.000	96.801.294	10.058.551
367	ND	K3	63.354.253	31.128.109	5.636.780	9.784.519	115.540.442	1.296.000	2.047.268	112.197.174	16.800.000	95.397.174	9.784.519
368	NE	K2	63.727.498	31.472.754	5.670.265	10.127.702	116.668.484	1.296.000	2.056.728	113.315.756	15.600.000	97.715.756	10.127.702
369	NF	K3	56.591.383	40.228.673	5.058.325	10.110.464	117.047.170	1.296.000	1.911.283	113.839.887	16.800.000	97.039.887	10.110.464
370	NG	K2	64.746.193	37.419.737	5.748.695	11.464.824	125.128.144	1.296.000	2.103.212	121.728.932	15.600.000	106.128.932	11.464.824
371	NH	K3	65.143.299	40.149.568	5.794.605	12.114.643	128.996.720	1.296.000	2.130.428	125.570.292	16.800.000	108.770.292	12.114.643
372	NI	K3	74.624.504	30.438.980	6.596.525	12.244.323	130.500.856	1.296.000	2.380.753	126.824.103	16.800.000	110.024.103	12.244.323
373	NJ	K2	73.830.207	31.696.287	6.532.920	12.792.297	131.384.632	1.296.000	2.330.936	127.757.696	15.600.000	112.157.696	12.792.297
374	NK	K3	65.143.299	41.607.023	5.794.605	12.600.461	130.939.993	1.296.000	2.130.428	127.513.565	16.800.000	110.713.565	12.600.461
375	NL	K3	75.899.309	32.361.656	6.712.295	13.333.124	135.018.679	1.296.000	2.437.247	131.285.432	16.800.000	114.485.432	13.333.124
376	NM	K3	77.475.157	32.756.093	6.845.060	14.011.603	137.932.973	1.296.000	2.515.925	134.121.048	16.800.000	117.321.048	14.011.603
377	NN	K2	66.016.368	58.386.513	5.863.100	18.895.855	155.024.936	1.296.000	2.171.016	151.557.920	15.600.000	135.957.920	18.895.855
378	AAA	K2	156.441.568	40.367.588	5.040.645	-	206.890.446	1.296.000	1.900.769	203.693.677	15.600.000	188.093.677	32.118.271
379	BBB	K3	188.379.062	7.831.088	6.000.100	-	208.210.350	1.296.000	289.882	206.624.468	16.800.000	189.824.468	32.331.094

NO	NAMA PEGAWAI	S T	PENGHASILAN SETAHUN				TOTAL PENGHASILAN BRUTO	BIAYA		TOTAL PENGHASILAN NETTO	PTKP	PKP SETAHUN	PPh 21 SETAHUN
			PENGHASILAN TERATUR	PENGHASILAN TAMBAHAN	THR	TUNJANGAN PAJAK		JABATAN	PENSIUN				
380	CCC	K3	168.061.421	28.179.784	6.036.465	-	208.314.135	1.296.000	2.285.301	204.732.834	16.800.000	187.932.834	31.849.852
381	DDD	K2	128.682.888	67.246.887	7.170.725	-	210.271.225	1.296.000	1.005.576	207.969.649	15.600.000	192.369.649	32.699.121
382	EEE	K2	163.403.169	39.250.039	5.642.940	-	213.939.088	1.296.000	2.050.795	210.592.293	15.600.000	194.992.293	33.704.900
383	FFF	K1	172.547.158	30.473.771	6.411.735	-	215.844.399	1.296.000	2.259.110	212.289.289	14.400.000	197.889.289	34.252.966
384	GGG	TK0	173.736.019	31.089.358	6.509.800	-	217.844.977	1.296.000	2.317.226	214.231.751	12.000.000	202.231.751	35.334.707
385	HHH	K2	173.139.788	32.091.049	6.731.493	-	218.693.823	1.296.000	2.318.394	215.079.429	15.600.000	199.479.429	34.577.223
386	III	K2	175.802.257	29.854.943	6.593.025	-	218.843.250	1.296.000	2.366.558	215.180.692	15.600.000	199.580.692	34.634.271
387	JJJ	K3	174.643.368	32.532.162	6.704.120	-	220.583.770	1.296.000	2.444.754	216.843.016	16.800.000	200.043.016	34.724.752
388	KKK	K3	198.062.842	7.461.683	8.697.775	-	222.920.075	1.296.000	3.006.128	218.617.947	16.800.000	201.817.947	34.726.396
389	LLL	K2	182.083.473	31.176.742	7.290.535	-	227.841.285	1.296.000	2.424.344	224.120.941	15.600.000	208.520.941	36.893.283
390	MMM	K3	190.194.194	38.965.572	7.974.590	-	245.108.945	1.296.000	2.829.767	240.983.178	16.800.000	224.183.178	42.155.598
391	NNN	K0	189.664.247	39.655.750	7.912.985	-	245.145.967	1.296.000	2.793.258	241.056.709	13.200.000	227.856.709	43.461.099
392	OOO	K3	184.507.632	50.767.962	7.500.040	-	250.275.674	1.296.000	2.548.518	246.431.156	16.800.000	229.631.156	44.214.642
393	PPP	K2	197.876.184	39.539.668	8.682.655	-	254.781.162	1.296.000	2.982.713	250.502.449	15.600.000	234.902.449	45.680.172
394	QQQ	K3	214.127.560	156.138.397	11.731.555	-	393.729.067	1.296.000	2.709.209	389.723.858	16.800.000	372.923.858	93.009.476
	TOTAL		14.660.761.763	7.506.825.094	1.432.103.914	1.153.167.153	26.184.961.838			25.240.345.333			1.829.534.976

LAMPIRAN 3A

**PERHITUNGAN TUNJANGAN PAJAK PER BULAN TANPA THR
(METODE GROSS UP - NON GROSS UP)**

NO	NAMA PEGAWAI	S T	GAJI TOTAL SEBULAN	PENGHASILAN SETAHUN	TUNJ PAJAK SETAHUN	PENG BRUTO SETAHUN	BIAYA JABATAN	IURAN PENSUN	PENG NETO SETAHUN	PTKP	PKP SETAHUN	PPh 21 SETAHUN	PPh 21 SEBULAN	GAJI + TUNJ. PAJAK SEBULAN	GAJI + TUNJ. PAJAK 11 BULAN	TUNJANGAN PAJAK 11 BULAN	PAJAK DTG PERSH. 11 BULAN
1	A	K0	1.405.037	16.860.438	127.022	16.987.462	849.373	397.644	15.740.445	13.200.000	2.540.445	127.022	10.585	1.415.622	15.571.839	116.437	-
2	B	TK0	1.888.676	22.664.116	473.276	23.137.395	1.156.870	514.999	21.465.526	12.000.000	9.465.526	473.276	39.440	1.928.116	21.209.276	433.837	-
3	C	K1	1.891.047	22.692.562	348.711	23.041.275	1.152.064	514.999	21.374.213	14.400.000	6.974.213	348.711	29.059	1.920.106	21.121.167	319.651	-
4	D	TK0	1.897.857	22.774.280	478.348	23.252.628	1.162.631	523.041	21.566.956	12.000.000	9.566.956	478.348	39.852	1.937.719	21.314.909	438.485	-
5	E	K0	1.924.432	23.093.179	430.681	23.523.863	1.176.193	534.045	21.813.625	13.200.000	8.613.625	430.681	35.890	1.960.322	21.563.539	394.791	-
6	F	K1	1.925.973	23.111.670	368.641	23.480.314	1.174.016	533.470	21.772.829	14.400.000	7.372.829	368.641	30.720	1.956.693	21.523.619	337.921	-
7	G	K2	1.935.768	23.229.220	311.427	23.540.647	1.177.032	535.072	21.828.543	15.600.000	6.228.543	311.427	25.952	1.961.721	21.578.927	285.475	-
8	H	K1	1.937.842	23.254.106	375.832	23.629.938	1.181.497	531.802	21.916.639	14.400.000	7.516.639	375.832	31.319	1.969.161	21.660.776	344.513	-
9	J	K0	1.938.977	23.267.723	439.385	23.707.109	1.185.355	534.045	21.987.708	13.200.000	8.787.708	439.385	36.615	1.975.592	21.731.516	402.770	-
10	K	K2	1.956.525	23.478.301	323.542	23.801.843	1.190.092	540.919	22.070.832	15.600.000	6.470.832	323.542	26.962	1.983.487	21.818.356	296.580	-
11	L	K1	1.964.291	23.571.488	391.964	23.963.460	1.198.173	525.998	22.239.289	14.400.000	7.839.289	391.964	32.664	1.996.954	21.966.498	359.301	-
12	M	TK0	1.965.756	23.589.070	517.671	24.106.741	1.205.337	547.981	22.353.423	12.000.000	10.353.423	517.671	43.139	2.008.895	22.097.846	474.532	-
13	N	TK0	1.966.020	23.592.242	517.829	24.110.072	1.205.504	547.981	22.356.587	12.000.000	10.356.587	517.829	43.152	2.009.173	22.100.899	474.677	-
14	O	K2	1.966.756	23.601.075	329.439	23.930.514	1.196.526	545.212	22.188.776	15.600.000	6.588.776	329.439	27.453	1.994.209	21.936.304	301.836	-
15	P	K2	1.968.638	23.623.656	330.322	23.953.979	1.197.699	549.834	22.206.446	15.600.000	6.606.446	330.322	27.527	1.996.165	21.957.813	302.795	-
16	Q	K1	1.969.730	23.636.757	393.718	24.030.477	1.201.524	554.595	22.274.359	14.400.000	7.874.359	393.718	32.810	2.002.540	22.027.935	360.908	-
17	R	TK0	1.976.153	23.713.838	523.893	24.237.731	1.211.887	547.981	22.477.864	12.000.000	10.477.864	523.893	43.658	2.019.811	22.217.920	480.235	-
18	S	K1	1.986.187	23.834.249	403.744	24.237.993	1.211.900	551.213	22.474.880	14.400.000	8.074.880	403.744	33.645	2.019.833	22.218.160	370.099	-
19	T	K2	1.988.210	23.858.515	341.789	24.200.304	1.210.015	554.513	22.435.776	15.600.000	6.835.776	341.789	28.482	2.016.692	22.183.612	313.306	-
20	U	K2	1.989.731	23.876.774	342.388	24.219.162	1.210.958	560.442	22.447.762	15.600.000	6.847.762	342.388	28.532	2.018.264	22.200.899	313.856	-
21	V	K2	1.991.022	23.892.260	343.799	24.236.060	1.211.803	548.271	22.475.986	15.600.000	6.875.986	343.799	28.650	2.019.672	22.216.388	315.149	-
22	W	K2	1.993.270	23.919.240	344.201	24.263.441	1.213.172	566.245	22.484.024	15.600.000	6.884.024	344.201	28.683	2.021.953	22.241.488	315.518	-
23	X	K1	1.996.306	23.955.671	409.707	24.365.379	1.218.269	552.960	22.594.150	14.400.000	8.194.150	409.707	34.142	2.030.448	22.334.930	375.565	-
24	Y	K1	1.999.245	23.990.942	410.853	24.401.797	1.220.090	564.653	22.617.054	14.400.000	8.217.054	410.853	34.238	2.033.483	22.368.312	376.615	-
25	Z	K0	2.000.445	24.005.341	475.383	24.480.724	1.224.036	549.028	22.707.660	13.200.000	9.507.660	475.383	39.615	2.040.060	22.440.664	435.768	-
26	AA	K2	2.000.770	24.009.240	348.689	24.357.930	1.217.896	566.245	22.573.788	15.600.000	6.973.788	348.689	29.057	2.029.827	22.328.102	319.632	-
27	AB	TK0	2.004.384	24.052.613	544.482	24.597.102	1.229.855	477.599	22.889.648	12.000.000	10.889.648	544.482	45.374	2.049.758	22.547.338	499.109	-
28	AC	K1	2.005.285	24.063.415	414.688	24.478.103	1.223.905	560.442	22.693.756	14.400.000	8.293.756	414.688	34.557	2.039.842	22.438.261	380.130	-
29	AD	TK0	2.005.616	24.067.387	541.524	24.608.914	1.230.446	547.981	22.830.487	12.000.000	10.830.487	541.524	45.127	2.050.743	22.558.169	496.397	-
30	AE	K0	2.010.656	24.127.873	480.953	24.608.826	1.230.441	559.323	22.819.062	13.200.000	9.619.062	480.953	40.079	2.050.736	22.558.091	440.874	-
31	AF	K2	2.013.594	24.163.124	356.218	24.519.345	1.225.967	569.009	22.724.369	15.600.000	7.124.369	356.218	29.685	2.043.279	22.476.064	326.534	-
32	AG	K2	2.018.203	24.218.440	358.807	24.577.254	1.228.863	572.246	22.776.145	15.600.000	7.176.145	358.807	29.901	2.048.104	22.529.143	328.907	-
33	AH	K1	2.021.755	24.261.061	423.698	24.684.761	1.234.238	576.573	22.873.950	14.400.000	8.473.950	423.698	35.308	2.057.063	22.627.695	388.389	-
34	AI	K1	2.022.484	24.269.803	424.494	24.694.297	1.234.715	569.709	22.889.873	14.400.000	8.489.873	424.494	35.374	2.057.858	22.636.439	389.119	-
35	AJ	K2	2.022.602	24.271.226	361.053	24.632.282	1.231.614	579.603	22.821.065	15.600.000	7.221.065	361.053	30.088	2.052.690	22.579.589	330.965	-

ADLN Perpustakaan Universitas Airlangga

NO	NAMA PEGAWAI	ST	GAJI TOTAL SEBULAN	PENGHASILAN SETAHUN	TUNJ PAJAK SETAHUN	PENG BRUTO SETAHUN	BIAYA JABATAN	IURAN PENSUIN	PENG NETO SETAHUN	PTKP	PKP SETAHUN	PPh 21 SETAHUN	PPh 21 SEBULAN	GAJI + TUNJ. PAJAK SEBULAN	GAJI + TUNJ. PAJAK 11 BULAN	TUNJANGAN PAJAK 11 BULAN	PAJAK DTG PERSH. 11 BULAN
36	AK	K1	2.022.763	24.273.161	424.135	24.697.304	1.234.865	579.733	22.882.706	14.400.000	8.482.706	424.135	35.345	2.058.108	22.639.188	388.791	-
37	AL	K2	2.023.866	24.286.388	362.594	24.648.982	1.232.449	564.653	22.851.880	15.600.000	7.251.880	362.594	30.216	2.054.082	22.594.900	332.378	-
38	AM	K2	2.039.624	24.475.486	371.792	24.847.280	1.242.364	569.082	23.035.834	15.600.000	7.435.834	371.792	30.983	2.070.606	22.776.671	340.809	-
39	AN	K1	2.047.865	24.574.381	440.602	25.014.984	1.250.749	552.188	23.212.046	14.400.000	8.812.046	440.602	36.717	2.084.582	22.930.401	403.885	-
40	AO	K3	2.048.117	24.577.407	312.820	24.890.227	1.244.511	589.319	23.056.397	16.800.000	6.256.397	312.820	26.068	2.074.186	22.816.041	286.752	-
41	AP	K2	2.053.414	24.640.972	379.084	25.020.056	1.251.003	587.375	23.181.678	15.600.000	7.581.678	379.084	31.590	2.085.005	22.935.051	347.494	-
42	AQ	TK0	2.057.258	24.687.090	585.977	25.273.067	1.263.653	289.882	23.719.531	12.000.000	11.719.531	585.977	48.831	2.106.089	23.166.978	537.145	-
43	AR	K2	2.063.408	24.760.901	385.551	25.146.452	1.257.323	578.117	23.311.012	15.600.000	7.711.012	385.551	32.129	2.095.538	23.050.914	353.421	-
44	AS	K2	2.064.034	24.768.403	385.815	25.154.218	1.257.711	580.206	23.316.301	15.600.000	7.716.301	385.815	32.151	2.096.185	23.058.033	353.664	-
45	AT	K2	2.069.572	24.834.859	388.474	25.223.333	1.261.167	592.695	23.369.471	15.600.000	7.769.471	388.474	32.373	2.101.944	23.121.388	356.101	-
46	AU	TK0	2.073.780	24.885.357	581.137	25.466.495	1.273.325	570.423	23.622.747	12.000.000	11.622.747	581.137	48.428	2.122.208	23.344.286	532.709	-
47	AV	K2	2.075.730	24.908.761	392.096	25.300.864	1.265.043	593.906	23.441.915	15.600.000	7.841.915	392.096	32.675	2.108.405	23.192.452	359.421	-
48	AW	K1	2.081.819	24.981.831	460.962	25.442.796	1.272.140	551.416	23.619.240	14.400.000	9.219.240	460.962	38.414	2.120.233	23.322.560	422.549	-
49	AX	K0	2.096.781	25.161.376	530.735	25.692.111	1.284.606	592.807	23.814.699	13.200.000	10.614.699	530.735	44.228	2.141.009	23.551.102	486.507	-
50	AY	K2	2.107.436	25.289.230	411.176	25.700.413	1.285.021	591.871	23.823.522	15.600.000	8.223.522	411.176	34.265	2.141.701	23.558.706	376.911	-
51	AZ	K2	2.108.744	25.304.929	413.000	25.717.930	1.285.896	572.025	23.860.008	15.600.000	8.260.008	413.000	34.417	2.143.161	23.574.769	378.584	-
52	BA	K1	2.115.045	25.380.537	549.723	25.930.260	1.296.000	594.653	24.039.601	14.400.000	10.994.457	549.723	45.810	2.160.855	23.769.405	503.913	-
53	BB	TK0	2.117.423	25.409.074	605.971	26.015.055	1.296.000	599.628	24.119.427	12.000.000	12.119.427	605.971	50.498	2.167.920	23.847.125	555.474	-
54	BC	K1	2.125.136	25.501.628	486.589	25.988.220	1.296.000	560.442	24.131.778	14.400.000	9.731.778	486.589	40.549	2.165.685	23.822.532	446.040	-
55	BD	K1	2.127.207	25.526.480	486.307	26.012.790	1.296.000	590.660	24.126.130	14.400.000	9.726.130	486.307	40.526	2.167.732	23.845.054	445.781	-
56	BE	K1	2.129.557	25.554.684	489.548	26.044.235	1.296.000	557.282	24.190.953	14.400.000	9.790.953	489.548	40.796	2.170.353	23.873.879	448.752	-
57	BF	K1	2.131.868	25.582.411	489.250	26.071.665	1.296.000	590.660	24.185.005	14.400.000	9.785.005	489.250	40.771	2.172.638	23.899.023	448.479	-
58	BG	K1	2.141.741	25.700.896	495.621	26.196.525	1.296.000	588.113	24.312.412	14.400.000	9.912.412	495.621	41.302	2.183.043	24.013.474	454.319	-
59	BH	K3	2.155.888	25.870.657	376.766	26.247.424	1.296.000	616.102	24.335.322	16.800.000	7.535.322	376.766	31.397	2.187.285	24.060.138	345.369	-
60	BI	K2	2.160.780	25.929.357	444.188	26.373.549	1.296.000	593.781	24.483.768	15.600.000	8.883.768	444.188	37.016	2.197.795	24.175.750	407.173	-
61	BJ	K1	2.160.835	25.930.020	507.381	26.437.405	1.296.000	593.781	24.547.624	14.400.000	10.147.624	507.381	42.282	2.203.117	24.234.284	465.099	-
62	BK	K2	2.177.827	26.133.921	454.889	26.588.810	1.296.000	595.031	24.697.779	15.600.000	9.097.779	454.889	37.907	2.215.734	24.373.076	416.982	-
63	BL	K2	2.188.826	26.265.912	461.261	26.727.174	1.296.000	605.952	24.825.222	15.600.000	9.225.222	461.261	38.438	2.227.264	24.499.909	422.823	-
64	BM	K1	2.190.854	26.290.250	524.346	26.814.600	1.296.000	631.679	24.886.921	14.400.000	10.486.921	524.346	43.696	2.234.550	24.580.046	480.651	-
65	BN	K2	2.223.552	26.682.621	484.067	27.166.689	1.296.000	589.343	25.281.346	15.600.000	9.681.346	484.067	40.339	2.263.891	24.902.798	443.728	-
66	BO	K2	2.260.732	27.128.779	503.043	27.631.823	1.296.000	674.960	25.660.863	15.600.000	10.060.863	503.043	41.920	2.302.652	25.329.170	461.123	-
67	BP	K2	2.270.973	27.251.677	512.309	27.763.986	1.296.000	621.814	25.846.172	15.600.000	10.246.172	512.309	42.692	2.313.665	25.450.320	469.616	-
68	BQ	K3	2.274.237	27.290.846	453.656	27.744.511	1.296.000	575.401	25.873.110	16.800.000	9.073.110	453.656	37.805	2.312.042	25.432.460	415.851	-
69	BR	K2	2.295.135	27.541.614	529.439	28.071.057	1.296.000	586.275	26.188.782	15.600.000	10.588.782	529.439	44.120	2.339.254	25.731.799	485.319	-
70	BS	K2	2.303.650	27.643.794	533.600	28.177.394	1.296.000	609.396	26.271.998	15.600.000	10.671.998	533.600	44.467	2.348.116	25.829.278	489.133	-
71	BT	K1	2.327.435	27.929.220	612.722	28.541.945	1.296.000	591.514	26.654.431	14.400.000	12.254.431	612.722	51.060	2.378.495	26.163.446	561.661	-
72	BU	K2	2.420.676	29.048.115	603.791	29.651.906	1.296.000	680.089	27.675.817	15.600.000	12.075.817	603.791	50.316	2.470.992	27.180.914	553.475	-
73	BV	K2	2.422.984	29.075.813	604.894	29.680.707	1.296.000	686.833	27.697.874	15.600.000	12.097.874	604.894	50.408	2.473.392	27.207.314	554.486	-
74	BW	K2	2.423.873	29.086.477	604.866	29.691.352	1.296.000	698.025	27.697.327	15.600.000	12.097.327	604.866	50.406	2.474.279	27.217.065	554.461	-

ADLN Perpustakaan Universitas Airlangga

N0	NAMA PEGAWAI	S T	GAJI TOTAL SEBULAN	PENGHASILAN SETAHUN	TUNJ PAJAK SETAHUN	PENG BRUTO SETAHUN	BIAYA JABATAN	IURAN PENSUN	PENG NETO SETAHUN	PTKP	PKP SETAHUN	PPh 21 SETAHUN	PPh 21 SEBULAN	GAJI + TUNJ. PAJAK SEBULAN	GAJI + TUNJ. PAJAK 11 BULAN	TUNJANGAN PAJAK 11 BULAN	PAJAK DTG PERSH. 11 BULAN
75	BX	K3	2.438.108	29.257.300	550.596	29.807.896	1.296.000	699.978	27.811.918	16.800.000	11.011.918	550.596	45.883	2.483.991	27.323.905	504.713	-
76	BY	K3	2.442.012	29.304.146	553.169	29.857.315	1.296.000	697.942	27.863.373	16.800.000	11.063.373	553.169	46.097	2.488.110	27.369.205	507.071	-
77	BZ	K1	2.444.363	29.332.354	680.526	30.012.885	1.296.000	706.361	28.010.524	14.400.000	13.610.524	680.526	56.711	2.501.073	27.511.807	623.816	-
78	CA	K3	2.452.796	29.433.556	562.746	29.996.302	1.296.000	649.437	28.054.914	16.800.000	11.254.914	562.746	46.895	2.499.692	27.496.610	515.850	-
79	CB	K1	2.455.793	29.469.517	689.376	30.158.897	1.296.000	675.382	28.187.515	14.400.000	13.787.515	689.376	57.448	2.513.241	27.645.652	631.928	-
80	CC	K2	2.458.030	29.496.358	625.988	30.122.350	1.296.000	706.599	28.119.751	15.600.000	12.519.751	625.988	52.166	2.510.195	27.612.150	573.822	-
81	CD	K2	2.463.500	29.562.001	629.433	30.191.434	1.296.000	706.771	28.188.663	15.600.000	12.588.663	629.433	52.453	2.515.953	27.675.481	576.980	-
82	CE	K2	2.465.885	29.590.620	632.769	30.223.393	1.296.000	672.015	28.255.378	15.600.000	12.655.378	632.769	52.731	2.518.616	27.704.773	580.038	-
83	CF	K1	2.472.097	29.665.161	698.581	30.363.743	1.296.000	696.114	28.371.629	14.400.000	13.971.629	698.581	58.215	2.530.312	27.833.431	640.366	-
84	CG	K3	2.475.152	29.701.829	573.158	30.274.988	1.296.000	715.825	28.263.163	16.800.000	11.463.163	573.158	47.763	2.522.916	27.752.072	525.395	-
85	CH	K3	2.492.598	29.911.179	584.300	30.495.480	1.296.000	713.472	28.486.008	16.800.000	11.686.008	584.300	48.692	2.541.290	27.954.189	535.609	-
86	CI	K3	2.500.382	30.004.585	588.897	30.593.487	1.296.000	719.545	28.577.942	16.800.000	11.777.942	588.897	49.075	2.549.457	28.044.025	539.822	-
87	CJ	K2	2.517.982	30.215.784	663.524	30.879.317	1.296.000	712.832	28.870.485	15.600.000	13.270.485	663.524	55.294	2.573.276	28.306.033	608.231	-
88	CK	K3	2.527.670	30.332.041	607.489	30.939.531	1.296.000	693.741	28.949.790	16.800.000	12.149.790	607.489	50.624	2.578.294	28.361.236	556.865	-
89	CL	K3	2.532.604	30.391.249	607.878	30.999.136	1.296.000	745.576	28.957.560	16.800.000	12.157.560	607.878	50.657	2.583.261	28.415.866	557.222	-
90	CM	K3	2.550.480	30.605.759	619.078	31.224.842	1.296.000	747.273	29.181.569	16.800.000	12.381.569	619.078	51.590	2.602.070	28.622.768	567.489	-
91	CN	K2	2.554.659	30.655.905	684.529	31.340.434	1.296.000	753.858	29.290.576	15.600.000	13.690.576	684.529	57.044	2.611.703	28.728.731	627.485	-
92	CO	K3	2.558.804	30.705.652	624.493	31.330.146	1.296.000	744.278	29.289.868	16.800.000	12.489.868	624.493	52.041	2.610.845	28.719.300	572.452	-
93	CO	K3	2.563.889	30.766.673	629.483	31.396.156	1.296.000	710.503	29.389.653	16.800.000	12.589.653	629.483	52.457	2.616.346	28.779.809	577.026	-
94	CQ	K3	2.573.950	30.887.405	633.708	31.521.113	1.296.000	750.959	29.474.154	16.800.000	12.674.154	633.708	52.809	2.626.759	28.894.353	580.899	-
95	CR	K3	2.577.508	30.930.093	635.565	31.565.659	1.296.000	758.349	29.511.310	16.800.000	12.711.310	635.565	52.964	2.630.472	28.935.187	582.602	-
96	CS	K3	2.582.096	30.985.147	640.929	31.626.076	1.296.000	711.489	29.618.587	16.800.000	12.818.587	640.929	53.411	2.635.506	28.990.570	587.519	-
97	CT	K3	2.588.114	31.057.362	643.445	31.700.808	1.296.000	735.898	29.668.910	16.800.000	12.868.910	643.445	53.620	2.641.734	29.059.074	589.825	-
98	CU	K2	2.595.998	31.151.977	709.903	31.861.885	1.296.000	767.829	29.798.056	15.600.000	14.198.056	709.903	59.159	2.655.157	29.206.723	650.744	-
99	CV	K3	2.632.687	31.592.243	669.539	32.261.783	1.296.000	775.002	30.190.781	16.800.000	13.390.781	669.539	55.795	2.688.482	29.573.300	613.744	-
100	CW	K2	2.650.698	31.808.379	744.405	32.552.789	1.296.000	768.683	30.488.106	15.600.000	14.888.106	744.405	62.034	2.712.732	29.840.052	682.372	-
101	CX	K2	2.657.864	31.894.364	749.408	32.643.781	1.296.000	759.623	30.588.158	15.600.000	14.988.158	749.408	62.451	2.720.314	29.923.458	686.957	-
102	CY	K2	2.672.743	32.072.914	756.886	32.829.800	1.296.000	796.088	30.737.712	15.600.000	15.137.712	756.886	63.074	2.735.817	30.093.983	693.812	-
103	CZ	K2	2.679.097	32.149.165	760.748	32.909.914	1.296.000	798.944	30.814.970	15.600.000	15.214.970	760.748	63.396	2.742.493	30.167.421	697.353	-
104	DA	K3	2.699.076	32.388.915	709.689	33.098.604	1.296.000	808.833	30.993.771	16.800.000	14.193.771	709.689	59.141	2.758.217	30.340.387	650.548	-
105	DB	K3	2.707.042	32.484.503	797.300	33.281.803	1.296.000	681.936	21.593.039	16.800.000	15.946.003	797.300	66.442	2.773.484	30.508.320	730.858	-
106	DC	K2	2.736.819	32.841.827	839.254	33.681.081	1.296.000	796.088	31.588.993	15.600.000	16.785.081	839.254	69.938	2.806.757	30.874.324	769.316	-
107	DD	K2	2.752.624	33.031.484	810.807	33.842.292	1.296.000	730.143	31.816.149	15.600.000	16.216.149	810.807	67.567	2.820.191	31.022.100	743.240	-
108	DE	K2	2.771.752	33.261.024	824.563	34.085.591	1.296.000	698.333	32.091.258	15.600.000	16.491.258	824.563	68.714	2.840.466	31.245.121	755.849	-
109	DF	K2	2.778.773	33.345.275	828.823	34.174.099	1.296.000	701.633	32.176.466	15.600.000	16.576.466	828.823	69.069	2.847.842	31.326.257	759.755	-
110	DG	K2	2.785.553	33.426.634	833.567	34.260.202	1.296.000	692.853	32.271.349	15.600.000	16.671.349	833.567	69.464	2.855.017	31.405.185	764.103	-
111	DH	K3	2.794.630	33.535.556	775.680	34.311.241	1.296.000	701.633	32.313.608	16.800.000	15.513.608	775.680	64.640	2.859.270	31.451.967	711.040	-
112	DI	K3	2.821.351	33.856.212	786.598	34.642.810	1.296.000	814.859	32.531.951	16.800.000	15.731.951	786.598	65.550	2.886.901	31.755.909	721.048	-
113	DJ	K3	2.853.357	34.240.285	806.593	35.046.878	1.296.000	819.022	32.931.856	16.800.000	16.131.856	806.593	67.216	2.920.573	32.126.305	739.377	-

ADLN Perpustakaan Universitas Airlangga

NO	NAMA PEGAWAI	S T	GAJI TOTAL SEBULAN	PENGHASILAN SETAHUN	TUNJ PAJAK SETAHUN	PENG BRUTO SETAHUN	BIAYA JABATAN	IURAN PENSUNI	PENG NETO SETAHUN	PTKP	PKP SETAHUN	PPh 21 SETAHUN	PPh 21 SEBULAN	GAJI + TUNJ. PAJAK SEBULAN	GAJI + TUNJ. PAJAK 11 BULAN	TUNJANGAN PAJAK 11 BULAN	PAJAK DTG PERSH. 11 BULAN
114	DK	K2	2.864.127	34.369.520	875.840	35.245.360	1.296.000	832.563	33.116.797	15.600.000	17.516.797	875.840	72.987	2.937.113	32.308.247	802.853	-
115	DL	K3	2.872.066	34.464.794	817.712	35.282.512	1.296.000	832.264	33.154.248	16.800.000	16.354.248	817.712	68.143	2.940.209	32.342.298	749.570	-
116	DM	K3	2.911.151	34.933.814	848.015	35.781.829	1.296.000	725.530	33.760.299	16.800.000	16.960.299	848.015	70.668	2.981.819	32.800.010	777.347	-
117	DN	K1	2.950.715	35.408.579	1.003.104	36.411.683	1.296.000	653.609	34.462.074	14.400.000	20.062.074	1.003.104	83.592	3.034.307	33.377.376	919.512	-
118	DO	K0	2.950.715	35.408.579	1.066.262	36.474.841	1.296.000	653.609	34.525.232	13.200.000	21.325.232	1.066.262	88.855	3.039.570	33.435.271	977.406	-
119	DP	K2	2.953.091	35.437.088	937.354	36.374.442	1.296.000	731.371	34.347.071	15.600.000	18.747.071	937.354	78.113	3.031.203	33.343.238	859.241	-
120	DQ	K2	2.966.004	35.592.051	938.550	36.530.607	1.296.000	863.597	34.371.010	15.600.000	18.771.010	938.550	78.213	3.044.217	33.486.385	860.338	-
121	DR	K3	2.986.506	35.838.070	892.644	36.730.715	1.296.000	781.833	34.652.882	16.800.000	17.852.882	892.644	74.387	3.060.893	33.669.821	818.257	-
122	DS	K2	3.005.832	36.069.985	975.362	37.045.347	1.296.000	642.109	35.107.238	15.600.000	19.507.238	975.362	81.280	3.087.112	33.958.235	894.082	-
123	DT	K3	3.114.742	37.376.908	978.655	38.355.567	1.296.000	686.471	36.373.096	16.800.000	19.573.096	978.655	81.555	3.196.297	35.159.266	897.100	-
124	DU	K2	3.163.904	37.966.844	1.062.927	39.029.771	1.296.000	875.227	36.858.544	15.600.000	21.258.544	1.062.927	88.577	3.252.481	35.777.290	974.350	-
125	DV	K3	3.282.881	39.394.568	1.072.785	40.467.353	1.296.000	915.663	38.255.690	16.800.000	21.455.690	1.072.785	89.399	3.372.279	37.095.073	983.386	-
126	DW	K3	3.323.896	39.886.751	1.101.513	40.988.264	1.296.000	862.014	38.830.250	16.800.000	22.030.250	1.101.513	91.793	3.415.689	37.572.575	1.009.720	-
127	DX	K2	3.333.311	39.999.731	1.165.272	41.165.004	1.296.000	963.556	38.905.448	15.600.000	23.305.448	1.165.272	97.106	3.430.417	37.734.586	1.068.166	-
128	DY	K3	3.391.639	40.699.664	1.138.448	41.838.118	1.296.000	973.161	39.568.957	16.800.000	22.768.957	1.138.448	94.871	3.486.509	38.351.603	1.043.577	-
129	DZ	K3	3.420.471	41.045.647	1.171.537	42.217.189	1.296.000	690.441	40.230.748	16.800.000	23.430.748	1.171.537	97.628	3.518.099	38.699.086	1.073.909	-
130	EA	K3	3.422.623	41.071.480	1.158.072	42.229.552	1.296.000	972.114	39.961.438	16.800.000	23.161.438	1.158.072	96.506	3.519.129	38.710.423	1.061.566	-
131	EB	K3	3.509.798	42.117.579	1.211.389	43.328.968	1.296.000	1.005.188	41.027.780	16.800.000	24.227.780	1.211.389	100.949	3.610.747	39.718.221	1.110.440	-
132	EC	K2	3.538.131	42.457.567	1.334.328	43.791.897	1.296.000	1.052.618	41.443.279	15.600.000	25.843.279	1.334.328	111.194	3.649.325	40.142.570	1.223.134	-
133	ED	K3	3.551.766	42.621.188	1.254.770	43.875.960	1.296.000	732.257	41.847.703	16.800.000	25.047.703	1.254.770	104.564	3.656.330	40.219.628	1.150.206	-
134	EE	K1	3.658.652	43.903.821	1.656.386	45.560.208	1.296.000	800.346	43.463.862	14.400.000	29.063.862	1.656.386	138.032	3.796.684	41.763.523	1.518.354	-
135	EF	K3	3.768.577	45.222.923	1.532.560	46.755.484	1.296.000	833.881	44.625.603	16.800.000	27.825.603	1.532.560	127.713	3.896.290	42.859.193	1.404.847	-
136	EG	TK0	3.801.853	45.622.234	2.113.740	47.735.976	1.296.000	802.572	45.637.404	12.000.000	33.637.404	2.113.740	176.145	3.977.998	43.757.977	1.937.595	-
137	EH	K3	3.862.357	46.348.279	1.628.766	47.977.056	1.296.000	1.093.394	45.587.662	16.800.000	28.787.662	1.628.766	135.731	3.998.087	43.978.958	1.493.036	-
138	EI	K2	3.867.417	46.408.998	1.781.883	48.190.883	1.296.000	976.053	45.918.830	15.600.000	30.318.830	1.781.883	148.490	4.015.907	44.174.975	1.633.393	-
139	EJ	K2	4.023.804	48.285.647	1.997.070	50.282.720	1.296.000	916.015	48.070.705	15.600.000	32.470.705	1.997.070	166.423	4.190.226	46.092.491	1.830.648	-
140	EK	K1	4.060.224	48.722.692	2.181.708	50.904.402	1.296.000	891.324	48.717.078	14.400.000	34.317.078	2.181.708	181.809	4.242.033	46.662.366	1.999.899	-
141	EL	K1	4.063.169	48.758.028	2.185.803	50.943.832	1.296.000	889.803	48.758.029	14.400.000	34.358.029	2.185.803	182.150	4.245.319	46.698.511	2.003.653	-
142	EM	TK1	4.092.468	49.109.613	2.343.027	51.452.642	1.296.000	1.026.371	49.130.271	13.200.000	35.930.271	2.343.027	195.252	4.287.720	47.164.920	2.147.775	-
143	EN	K2	4.102.015	49.224.176	2.102.225	51.326.401	1.296.000	908.148	49.122.253	15.600.000	33.522.253	2.102.225	175.185	4.277.200	47.049.201	1.927.040	-
144	EO	K1	4.106.300	49.275.604	2.242.396	51.518.000	1.296.000	898.038	49.323.962	14.400.000	34.923.962	2.242.396	186.866	4.293.167	47.224.833	2.055.530	-
145	EP	K1	4.110.524	49.326.290	2.232.211	51.558.502	1.296.000	1.040.391	49.222.111	14.400.000	34.822.111	2.232.211	186.018	4.296.542	47.261.959	2.046.194	-
146	EQ	K1	4.133.305	49.599.655	2.280.596	51.880.259	1.296.000	878.302	49.705.957	14.400.000	35.305.957	2.280.596	190.050	4.323.354	47.556.896	2.090.546	-
147	ER	K2	4.155.714	49.868.571	2.172.000	52.040.573	1.296.000	924.571	49.820.002	15.600.000	34.220.002	2.172.000	181.000	4.336.714	47.703.857	1.991.000	-
148	ES	K2	4.157.630	49.891.560	2.177.564	52.069.124	1.296.000	897.484	49.875.640	15.600.000	34.275.640	2.177.564	181.464	4.339.094	47.730.030	1.996.100	-
149	ET	K2	4.159.837	49.918.044	2.178.657	52.096.703	1.296.000	914.130	49.886.573	15.600.000	34.286.573	2.178.657	181.555	4.341.392	47.755.310	1.997.103	-
150	EU	TK0	4.188.673	50.264.081	2.600.497	52.864.580	1.296.000	1.063.613	50.504.967	12.000.000	38.504.967	2.600.497	216.708	4.405.382	48.459.197	2.383.789	-
151	EV	TK0	4.192.502	50.310.025	2.608.606	52.918.632	1.296.000	1.036.572	50.586.060	12.000.000	38.586.060	2.608.606	217.384	4.409.886	48.508.745	2.391.222	-
152	EW	TK0	4.206.449	50.477.391	2.624.198	53.101.590	1.296.000	1.063.613	50.741.977	12.000.000	38.741.977	2.624.198	218.683	4.425.132	48.676.457	2.405.515	-

ADLN Perpustakaan Universitas Airlangga

NO	NAMA PEGAWAI	ST	GAJI TOTAL SEBULAN	PENGHASILAN SETAHUN	TUNJ PAJAK SETAHUN	PENG BRUTO SETAHUN	BIAYA JABATAN	IURAN PENSUIAN	PENG NETO SETAHUN	PTKP	PKP SETAHUN	PPh 21 SETAHUN	PPh 21 SEBULAN	GAJI + TUNJ. PAJAK SEBULAN	GAJI + TUNJ. PAJAK . 11 BULAN	TUNJANGAN PAJAK 11 BULAN	PAJAK DTG PERSH. 11 BULAN
153	EX	TK0	4.210.347	50.524.159	2.632.483	53.156.644	1.296.000	1.035.813	50.824.831	12.000.000	38.824.831	2.632.483	219.374	4.429.720	48.726.922	2.413.109	-
154	EY	K1	4.223.990	50.687.874	2.378.712	53.066.588	1.296.000	1.083.467	50.687.121	14.400.000	36.287.121	2.378.712	198.226	4.422.216	48.644.371	2.180.486	-
155	EZ	K1	4.255.200	51.062.401	2.432.131	53.494.541	1.296.000	977.235	51.221.306	14.400.000	36.821.306	2.432.131	202.678	4.457.878	49.036.654	2.229.453	-
156	FA	K0	4.269.996	51.239.952	2.576.891	53.816.845	1.296.000	1.051.932	51.468.913	13.200.000	38.268.913	2.576.891	214.741	4.484.737	49.332.106	2.362.150	-
157	FB	K3	4.273.818	51.285.819	2.169.724	53.455.543	1.296.000	1.162.306	50.997.237	16.800.000	34.197.237	2.169.724	180.810	4.454.629	49.000.914	1.988.913	-
158	FC	K1	4.298.285	51.579.419	2.474.792	54.054.214	1.296.000	1.110.292	51.647.922	14.400.000	37.247.922	2.474.792	206.233	4.504.518	49.549.694	2.268.559	-
159	FD	K3	4.305.113	51.661.355	2.233.227	53.894.583	1.296.000	966.314	51.632.269	16.800.000	34.832.269	2.233.227	186.102	4.491.215	49.403.367	2.047.125	-
160	FE	K0	4.309.695	51.716.340	2.622.111	54.338.452	1.296.000	1.121.344	51.921.108	13.200.000	38.721.108	2.622.111	218.509	4.528.204	49.810.247	2.403.602	-
161	FF	K2	4.314.836	51.778.028	2.363.480	54.141.508	1.296.000	1.110.711	51.734.797	15.600.000	36.134.797	2.363.480	196.957	4.511.792	49.629.715	2.166.523	-
162	FG	K3	4.325.261	51.903.135	2.257.331	54.160.468	1.296.000	991.162	51.873.306	16.800.000	35.073.306	2.257.331	188.111	4.513.372	49.647.094	2.069.220	-
163	FH	TK0	4.334.003	52.008.037	2.791.336	54.799.374	1.296.000	1.090.018	52.413.356	12.000.000	40.413.356	2.791.336	232.611	4.566.614	50.232.758	2.558.724	-
164	FI	TK3	4.353.178	52.238.139	2.410.752	54.648.891	1.296.000	1.145.374	52.207.517	15.600.000	36.607.517	2.410.752	200.896	4.554.074	50.094.817	2.209.856	-
165	FJ	TK0	4.385.536	52.626.436	2.850.451	55.476.890	1.296.000	1.176.377	53.004.513	12.000.000	41.004.513	2.850.451	237.538	4.623.074	50.853.814	2.612.914	-
166	FK	K1	4.410.815	52.929.776	2.627.886	55.557.664	1.296.000	1.082.803	53.178.861	14.400.000	38.778.861	2.627.886	218.991	4.629.805	50.927.857	2.408.896	-
167	FL	K0	4.423.244	53.078.924	2.772.125	55.851.049	1.296.000	1.133.801	53.421.248	13.200.000	40.221.248	2.772.125	231.010	4.654.254	51.196.794	2.541.114	-
168	FM	K0	4.430.534	53.166.402	2.787.890	55.954.294	1.296.000	1.079.394	53.578.900	13.200.000	40.378.900	2.787.890	232.324	4.662.858	51.291.435	2.555.566	-
169	FN	K2	4.435.008	53.229.701	2.522.829	55.752.532	1.296.000	1.128.240	53.328.292	15.600.000	37.728.292	2.522.829	210.236	4.646.044	51.106.486	2.312.593	-
170	FO	TK0	4.440.214	53.282.565	2.944.702	56.227.269	1.296.000	984.248	53.947.021	12.000.000	41.947.021	2.944.702	245.392	4.685.606	51.541.661	2.699.310	-
171	FP	K0	4.443.229	53.318.745	2.816.946	56.135.701	1.296.000	970.240	53.869.461	13.200.000	40.669.461	2.816.946	234.746	4.677.974	51.457.717	2.582.201	-
172	FQ	K2	4.447.584	53.371.014	2.538.864	55.909.879	1.296.000	1.125.244	53.488.635	15.600.000	37.888.635	2.538.864	211.572	4.659.156	51.250.721	2.327.292	-
173	FR	K0	4.468.562	53.622.739	2.849.167	56.471.905	1.296.000	984.249	54.191.666	13.200.000	40.991.666	2.849.167	237.431	4.705.992	51.765.913	2.611.736	-
174	FS	K1	4.484.922	53.819.065	2.736.552	56.555.618	1.296.000	994.097	54.265.521	14.400.000	39.865.521	2.736.552	228.046	4.712.968	51.842.649	2.508.506	-
175	FT	K3	4.488.014	53.856.172	2.458.075	56.314.248	1.296.000	1.137.503	53.880.745	16.800.000	37.080.745	2.458.075	204.840	4.692.854	51.621.393	2.253.235	-
176	FU	TK0	4.512.060	54.144.720	3.038.792	57.183.512	1.296.000	999.597	54.887.915	12.000.000	42.887.915	3.038.792	253.233	4.765.293	52.418.219	2.785.559	-
177	FV	K1	4.521.523	54.258.278	2.785.766	57.044.045	1.296.000	990.381	54.757.664	14.400.000	40.357.664	2.785.766	232.147	4.753.670	52.290.374	2.553.619	-
178	FW	TK0	4.544.978	54.539.734	3.081.043	57.620.787	1.296.000	1.014.358	55.310.429	12.000.000	43.310.429	3.081.043	256.754	4.801.731	52.819.045	2.824.289	-
179	FX	K0	4.546.229	54.554.749	2.947.737	57.502.487	1.296.000	1.029.115	55.177.372	13.200.000	41.977.372	2.947.737	245.645	4.791.874	52.710.612	2.702.092	-
180	FY	K1	4.550.979	54.611.753	2.817.422	57.429.176	1.296.000	1.058.956	55.074.220	14.400.000	40.674.220	2.817.422	234.785	4.785.765	52.643.410	2.582.637	-
181	FZ	K0	4.551.389	54.616.663	2.954.433	57.571.097	1.296.000	1.030.767	55.244.330	13.200.000	42.044.330	2.954.433	246.203	4.797.591	52.773.505	2.708.230	-
182	GA	K1	4.553.731	54.644.776	2.815.387	57.460.166	1.296.000	1.110.292	55.053.874	14.400.000	40.653.874	2.815.387	234.616	4.788.347	52.671.817	2.580.772	-
183	GB	K0	4.563.072	54.756.861	2.970.458	57.727.312	1.296.000	1.026.732	55.404.580	13.200.000	42.204.580	2.970.458	247.538	4.810.610	52.916.709	2.722.920	-
184	GC	K0	4.572.705	54.872.456	2.983.996	57.856.453	1.296.000	1.020.493	55.539.960	13.200.000	42.339.960	2.983.996	248.666	4.821.371	53.035.081	2.735.330	-
185	GD	K2	4.574.216	54.890.592	2.706.356	57.596.949	1.296.000	1.137.390	55.163.559	15.600.000	39.563.559	2.706.356	225.530	4.799.746	52.797.203	2.480.826	-
186	GE	K1	4.574.263	54.891.151	2.844.139	57.735.292	1.296.000	1.097.903	55.341.389	14.400.000	40.941.389	2.844.139	237.012	4.811.274	52.924.016	2.607.127	-
187	GF	K0	4.585.446	55.025.347	2.999.971	58.025.319	1.296.000	1.029.605	55.699.714	13.200.000	42.499.714	2.999.971	249.998	4.835.443	53.189.875	2.749.974	-
188	GG	K1	4.597.150	55.165.798	2.882.335	58.048.135	1.296.000	1.028.787	55.723.348	14.400.000	41.323.348	2.882.335	240.195	4.837.344	53.210.788	2.642.140	-
189	GH	K1	4.613.754	55.365.047	2.904.472	58.269.509	1.296.000	1.028.787	55.944.722	14.400.000	41.544.722	2.904.472	242.039	4.855.793	53.413.726	2.662.433	-
190	GI	K1	4.615.323	55.383.872	2.904.116	58.287.990	1.296.000	1.050.827	55.941.163	14.400.000	41.541.163	2.904.116	242.010	4.857.332	53.430.656	2.662.107	-
191	GJ	TK0	4.629.614	55.555.364	3.191.179	58.746.544	1.296.000	1.038.751	56.411.793	12.000.000	44.411.793	3.191.179	265.932	4.895.545	53.850.998	2.925.248	-

ADLN Perpustakaan Universitas Airlangga

NO	NAMA PEGAWAI	ST	GAJI TOTAL SEBULAN	PENGHASILAN SETAHUN	TUNJ PAJAK SETAHUN	PENG BRUTO SETAHUN	BIAYA JABATAN	IURAN PENSUIN	PENG NETO SETAHUN	PTKP	PKP SETAHUN	PPh 21 .SETAHUN	PPh 21 SEBULAN	GAJI + TUNJ. PAJAK SEBULAN	GAJI + TUNJ. PAJAK 11 BULAN	TUNJANGAN PAJAK 11 BULAN	PAJAK DTG PERSH. 11 BULAN
192	GK	K0	4.635.875	55.630.505	3.065.756	58.696.262	1.296.000	1.042.705	56.357.557	13.200.000	43.157.557	3.065.756	255.480	4.891.355	53.804.905	2.810.276	-
193	GL	K0	4.641.151	55.693.812	3.075.259	58.769.081	1.296.000	1.020.493	56.452.588	13.200.000	43.252.588	3.075.259	256.272	4.897.423	53.871.648	2.818.987	-
194	GM	K0	4.654.198	55.850.381	3.089.506	58.939.888	1.296.000	1.048.832	56.595.056	13.200.000	43.395.056	3.089.506	257.459	4.911.657	54.028.229	2.832.047	-
195	GN	K0	4.659.138	55.909.652	3.096.446	59.006.100	1.296.000	1.045.635	56.664.465	13.200.000	43.464.465	3.096.446	258.037	4.917.175	54.088.924	2.838.409	-
196	GO	TK0	4.664.036	55.968.431	3.236.414	59.204.846	1.296.000	1.044.708	56.864.138	12.000.000	44.864.138	3.236.414	269.701	4.933.737	54.271.108	2.966.713	-
197	GP	K2	4.664.804	55.977.645	2.821.308	58.798.954	1.296.000	1.189.872	56.313.082	15.600.000	40.713.082	2.821.308	235.109	4.899.913	53.899.040	2.586.199	-
198	GQ	K0	4.671.503	56.058.032	3.111.552	59.169.585	1.296.000	1.058.065	56.815.520	13.200.000	43.615.520	3.111.552	259.296	4.930.799	54.238.785	2.852.256	-
199	GR	K1	4.681.846	56.182.148	2.989.970	59.172.120	1.296.000	1.076.418	56.799.702	14.400.000	42.399.702	2.989.970	249.164	4.931.010	54.241.109	2.740.806	-
200	GS	K3	4.682.428	56.189.136	2.691.659	58.880.796	1.296.000	1.368.209	56.216.587	16.800.000	39.416.587	2.691.659	224.305	4.906.733	53.974.062	2.467.354	-
201	GT	K1	4.688.254	56.259.046	2.993.523	59.252.570	1.296.000	1.121.343	56.835.227	14.400.000	42.435.227	2.993.523	249.460	4.937.714	54.314.855	2.744.062	-
202	GU	K2	4.690.375	56.284.501	2.857.920	59.142.422	1.296.000	1.167.225	56.679.197	15.600.000	41.079.197	2.857.920	238.160	4.928.535	54.213.886	2.619.760	-
203	GV	K2	4.691.356	56.296.273	2.873.462	59.169.737	1.296.000	1.039.117	56.834.620	15.600.000	41.234.620	2.873.462	239.455	4.930.811	54.238.924	2.634.007	-
204	GW	K2	4.699.031	56.388.368	2.873.443	59.261.812	1.296.000	1.131.379	56.834.433	15.600.000	41.234.433	2.873.443	239.454	4.938.484	54.323.327	2.633.990	-
205	GX	K2	4.699.265	56.391.178	2.886.788	59.277.968	1.296.000	1.014.088	56.967.880	15.600.000	41.367.880	2.886.788	240.566	4.939.830	54.338.135	2.646.222	-
206	GY	TK0	4.700.727	56.408.729	3.284.533	59.693.263	1.296.000	1.051.930	57.345.333	12.000.000	45.345.333	3.284.533	273.711	4.974.439	54.718.824	3.010.822	-
207	GZ	K2	4.707.841	56.494.097	2.892.320	59.386.419	1.296.000	1.067.215	57.023.204	15.600.000	41.423.204	2.892.320	241.027	4.948.868	54.437.549	2.651.294	-
208	HA	K1	4.716.623	56.599.473	3.037.653	59.637.127	1.296.000	1.064.602	57.276.525	14.400.000	42.876.525	3.037.653	253.138	4.969.760	54.667.365	2.784.515	-
209	HB	K1	4.724.104	56.689.247	3.047.672	59.736.920	1.296.000	1.064.202	57.376.718	14.400.000	42.976.718	3.047.672	253.973	4.978.077	54.758.842	2.793.690	-
210	HC	K1	4.730.413	56.764.951	3.055.749	59.820.702	1.296.000	1.067.215	57.457.487	14.400.000	43.057.487	3.055.749	254.646	4.985.058	54.835.641	2.801.103	-
211	HD	TK0	4.731.758	56.781.093	3.324.609	60.105.703	1.296.000	1.063.613	57.746.090	12.000.000	45.746.090	3.324.609	277.051	5.008.809	55.096.894	3.047.558	-
212	HE	K1	4.737.893	56.854.710	3.064.758	59.919.471	1.296.000	1.075.886	57.547.585	14.400.000	43.147.585	3.064.758	255.397	4.993.289	54.926.180	2.809.362	-
213	HF	K0	4.742.955	56.915.455	3.205.523	60.120.980	1.296.000	1.069.748	57.755.232	13.200.000	44.555.232	3.205.523	267.127	5.010.082	55.110.897	2.938.396	-
214	HG	K1	4.746.240	56.954.874	3.081.207	60.036.083	1.296.000	1.028.016	57.712.067	14.400.000	43.312.067	3.081.207	256.767	5.003.007	55.033.074	2.824.439	-
215	HH	K2	4.746.759	56.961.111	2.942.520	59.903.632	1.296.000	1.082.430	57.525.202	15.600.000	41.925.202	2.942.520	245.210	4.991.969	54.911.662	2.697.310	-
216	HI	K0	4.750.891	57.010.686	3.226.870	60.345.651	1.296.000	1.080.955	57.968.696	13.200.000	44.768.696	3.226.870	268.906	5.019.796	55.217.760	2.957.964	-
217	HJ	K0	4.752.899	57.034.787	3.216.886	60.251.675	1.296.000	1.086.816	57.868.859	13.200.000	44.668.859	3.216.886	268.074	5.020.973	55.230.700	2.948.812	-
218	HK	TK0	4.759.961	57.119.536	3.362.215	60.481.762	1.296.000	1.063.613	58.122.149	12.000.000	46.122.149	3.362.215	280.185	5.040.146	55.441.605	3.082.030	-
219	HL	K1	4.765.719	57.188.624	3.100.536	60.289.161	1.296.000	1.087.805	57.905.356	14.400.000	43.505.356	3.100.536	258.378	5.024.097	55.265.063	2.842.158	-
220	HM	K1	4.768.815	57.225.775	3.104.261	60.330.037	1.296.000	1.091.430	57.942.607	14.400.000	43.542.607	3.104.261	258.688	5.027.503	55.302.532	2.845.572	-
221	HN	K1	4.779.880	57.358.566	3.119.528	60.478.096	1.296.000	1.086.816	58.095.280	14.400.000	43.695.280	3.119.528	259.961	5.039.841	55.438.253	2.859.567	-
222	HO	K0	4.792.264	57.507.166	3.272.468	60.779.635	1.296.000	1.058.956	58.424.679	13.200.000	45.224.679	3.272.468	272.706	5.064.969	55.714.664	2.999.762	-
223	HP	K2	4.796.911	57.562.932	3.009.066	60.572.000	1.296.000	1.085.336	58.190.664	15.600.000	42.590.664	3.009.066	250.756	5.047.667	55.524.332	2.758.311	-
224	HQ	K0	4.797.270	57.567.240	3.274.252	60.841.493	1.296.000	1.102.971	58.442.522	13.200.000	45.242.522	3.274.252	272.854	5.070.124	55.771.367	3.001.398	-
225	HR	K2	4.815.672	57.788.066	3.030.953	60.819.019	1.296.000	1.113.494	58.409.525	15.600.000	42.809.525	3.030.953	252.579	5.068.252	55.750.767	2.778.373	-
226	HS	K0	4.819.875	57.838.501	3.306.187	61.144.689	1.296.000	1.086.815	58.761.874	13.200.000	45.561.874	3.306.187	275.516	5.095.391	56.049.298	3.030.672	-
227	HT	K2	4.823.334	57.880.009	3.043.660	60.923.670	1.296.000	1.091.074	58.536.596	15.600.000	42.936.596	3.043.660	253.638	5.076.972	55.846.696	2.790.021	-
228	HU	K1	4.826.252	57.915.025	3.180.996	61.096.022	1.296.000	1.090.064	58.709.958	14.400.000	44.309.958	3.180.996	265.083	5.091.335	56.004.685	2.915.913	-
229	HV	K1	4.827.011	57.924.138	3.182.123	61.106.263	1.296.000	1.089.033	58.721.230	14.400.000	44.321.230	3.182.123	265.177	5.092.188	56.014.072	2.916.946	-
230	HW	K1	4.829.316	57.951.787	3.185.768	61.137.558	1.296.000	1.083.874	58.757.684	14.400.000	44.357.684	3.185.768	265.481	5.094.796	56.042.759	2.920.288	-

ADLN Perpustakaan Universitas Airlangga

NO	NAMA PEGAWAI	S T	GAJI TOTAL SEBULAN	PENGHASILAN SETAHUN	TUNJ PAJAK SETAHUN	PENG BRUTO SETAHUN	BIAYA JABATAN	IURAN PENSUN	PENG NETO SETAHUN	PTKP	PKP SETAHUN	PPh 21 SETAHUN	PPh 21 SEBULAN	GAJI + TUNJ. PAJAK SEBULAN	GAJI + TUNJ. PAJAK 11 BULAN	TUNJANGAN PAJAK 11 BULAN	PAJAK DTG PERSH. 11 BULAN
231	HX	K2	4.841.650	58.099.794	3.065.263	61.165.059	1.296.000	1.116.425	58.752.634	15.600.000	43.152.634	3.065.263	255.439	5.097.088	56.067.970	2.809.825	-
232	HY	K2	4.843.022	58.116.259	3.066.204	61.182.465	1.296.000	1.124.426	58.762.039	15.600.000	43.162.039	3.066.204	255.517	5.098.539	56.083.924	2.810.687	-
233	HZ	K1	4.845.598	58.147.182	3.202.953	61.350.136	1.296.000	1.124.609	58.929.527	14.400.000	44.529.527	3.202.953	266.913	5.112.511	56.237.623	2.936.040	-
234	IA	K2	4.848.668	58.184.016	3.073.005	61.257.022	1.296.000	1.130.970	58.830.052	15.600.000	43.230.052	3.073.005	256.084	5.104.752	56.152.269	2.816.921	-
235	IB	K1	4.852.461	58.229.538	3.215.791	61.445.340	1.296.000	1.091.430	59.057.910	14.400.000	44.657.910	3.215.791	267.983	5.120.444	56.324.885	2.947.808	-
236	IC	K0	4.856.051	58.272.607	3.353.502	61.626.121	1.296.000	1.095.097	59.235.024	13.200.000	46.035.024	3.353.502	279.459	5.135.509	56.490.601	3.074.044	-
237	ID	K2	4.863.406	58.360.869	3.096.201	61.457.071	1.296.000	1.099.063	59.062.008	15.600.000	43.462.008	3.096.201	258.017	5.121.423	56.335.648	2.838.184	-
238	IE	K1	4.866.444	58.397.328	3.232.180	61.629.509	1.296.000	1.111.710	59.221.799	14.400.000	44.821.799	3.232.180	269.348	5.135.792	56.493.716	2.962.832	-
239	IF	K1	4.867.014	58.404.167	3.235.706	61.639.874	1.296.000	1.086.816	59.257.058	14.400.000	44.857.058	3.235.706	269.642	5.136.656	56.503.217	2.966.064	-
240	IG	K1	4.880.057	58.560.679	3.249.003	61.809.683	1.296.000	1.123.652	59.390.031	14.400.000	44.990.031	3.249.003	270.750	5.150.807	56.658.875	2.978.253	-
241	IH	K1	4.882.436	58.589.230	3.250.199	61.839.430	1.296.000	1.141.444	59.401.986	14.400.000	45.001.986	3.250.199	270.850	5.153.286	56.686.142	2.979.349	-
242	II	K2	4.883.511	58.602.135	3.118.485	61.720.619	1.296.000	1.139.774	59.284.845	15.600.000	43.684.845	3.118.485	259.874	5.143.385	56.577.234	2.858.611	-
243	IJ	K2	4.907.288	58.887.456	3.151.469	62.038.926	1.296.000	1.128.240	59.614.686	15.600.000	44.014.686	3.151.469	262.622	5.169.910	56.869.015	2.888.846	-
244	IK	K1	4.909.019	58.908.225	3.287.791	62.196.019	1.296.000	1.122.104	59.777.915	14.400.000	45.377.915	3.287.791	273.983	5.183.001	57.013.015	3.013.809	-
245	IL	K1	4.909.332	58.911.986	3.288.719	62.200.706	1.296.000	1.117.520	59.787.186	14.400.000	45.387.186	3.288.719	274.060	5.183.392	57.017.312	3.014.659	-
246	IM	K1	4.911.523	58.938.274	3.291.439	62.229.715	1.296.000	1.119.323	59.814.392	14.400.000	45.414.392	3.291.439	274.287	5.185.809	57.043.904	3.017.153	-
247	IN	K2	4.911.714	58.940.564	3.155.221	62.095.786	1.296.000	1.147.579	59.652.207	15.600.000	44.052.207	3.155.221	262.935	5.174.649	56.921.136	2.892.286	-
248	IO	K1	4.912.378	58.948.534	3.290.660	62.239.195	1.296.000	1.136.592	59.806.603	14.400.000	45.406.603	3.290.660	274.222	5.186.500	57.052.595	3.016.439	-
249	IP	K1	4.913.770	58.965.237	3.292.829	62.258.067	1.296.000	1.133.774	59.828.293	14.400.000	45.428.293	3.292.829	274.402	5.188.172	57.069.894	3.018.427	-
250	IQ	K1	4.913.898	58.966.777	3.298.869	62.265.648	1.296.000	1.080.955	59.888.693	14.400.000	45.488.693	3.298.869	274.906	5.188.804	57.076.843	3.023.963	-
251	IR	K1	4.921.510	59.058.124	3.305.759	62.363.885	1.296.000	1.110.292	59.957.593	14.400.000	45.557.593	3.305.759	275.480	5.196.990	57.166.893	3.030.279	-
252	IS	K3	4.924.410	59.092.916	3.039.519	62.132.435	1.296.000	1.141.250	59.695.185	16.800.000	42.895.185	3.039.519	253.293	5.177.703	56.954.731	2.786.225	-
253	IT	K1	4.932.215	59.186.583	3.318.928	62.505.509	1.296.000	1.120.231	60.089.278	14.400.000	45.689.278	3.318.928	276.577	5.208.793	57.296.718	3.042.350	-
254	IU	K2	4.938.840	59.266.085	3.198.803	62.464.890	1.296.000	1.080.860	60.088.030	15.600.000	44.488.030	3.198.803	266.567	5.205.407	57.259.481	2.932.236	-
255	IV	K0	4.939.371	59.272.449	3.463.720	62.736.170	1.296.000	1.102.971	60.337.199	13.200.000	47.137.199	3.463.720	288.643	5.228.014	57.508.155	3.175.077	-
256	IW	K1	4.942.047	59.304.562	3.331.480	62.636.043	1.296.000	1.125.243	60.214.800	14.400.000	45.814.800	3.331.480	277.623	5.219.670	57.416.372	3.053.857	-
257	IX	TK2	4.949.183	59.390.198	3.325.048	62.715.246	1.296.000	1.268.771	60.150.475	14.400.000	45.750.475	3.325.048	277.087	5.226.270	57.488.975	3.047.960	-
258	IY	K1	4.954.322	59.451.866	3.347.180	62.799.048	1.296.000	1.131.252	60.371.796	14.400.000	45.971.796	3.347.180	278.932	5.233.254	57.565.792	3.068.248	-
259	IZ	K2	4.954.896	59.458.756	3.212.960	62.671.718	1.296.000	1.146.116	60.229.602	15.600.000	44.629.602	3.212.960	267.747	5.222.643	57.449.073	2.945.213	-
260	JA	K1	4.962.569	59.550.822	3.358.175	62.908.998	1.296.000	1.131.253	60.481.745	14.400.000	46.081.745	3.358.175	279.848	5.242.416	57.666.580	3.078.327	-
261	JB	K2	4.968.172	59.618.068	3.232.299	62.850.369	1.296.000	1.131.379	60.422.990	15.600.000	44.822.990	3.232.299	269.358	5.237.531	57.612.836	2.962.941	-
262	JC	K1	4.975.835	59.710.017	3.377.977	63.087.996	1.296.000	1.112.222	60.679.774	14.400.000	46.279.774	3.377.977	281.498	5.257.333	57.830.661	3.096.479	-
263	JD	K2	4.978.893	59.746.716	3.242.881	62.989.599	1.296.000	1.164.784	60.528.815	15.600.000	44.928.815	3.242.881	270.240	5.249.133	57.740.464	2.972.641	-
264	JE	K2	4.984.090	59.809.077	3.254.887	63.063.975	1.296.000	1.119.109	60.648.866	15.600.000	45.048.866	3.254.887	271.241	5.255.330	57.808.633	2.983.646	-
265	JF	K2	4.990.754	59.889.054	3.259.848	63.148.903	1.296.000	1.154.422	60.698.481	15.600.000	45.098.481	3.259.848	271.654	5.262.408	57.886.493	2.988.194	-
266	JG	K1	4.997.387	59.968.639	3.402.228	63.370.868	1.296.000	1.152.589	60.922.279	14.400.000	46.522.279	3.402.228	283.519	5.280.906	58.089.961	3.118.709	-
267	JH	K1	5.003.373	60.040.477	3.407.250	63.447.728	1.296.000	1.179.225	60.972.503	14.400.000	46.572.503	3.407.250	283.938	5.287.311	58.160.416	3.123.313	-
268	JI	TK0	5.003.746	60.044.954	3.676.819	63.721.775	1.296.000	1.157.583	61.268.192	12.000.000	49.268.192	3.676.819	306.402	5.310.148	58.411.626	3.370.418	-
269	JJ	K2	5.005.106	60.061.271	3.318.008	63.379.287	1.296.000	803.211	61.280.076	15.600.000	45.680.076	3.318.008	276.501	5.281.607	58.097.672	3.041.507	-

ADLN Perpustakaan Universitas Airlangga

NO	NAMA PEGAWAI	S T	GAJI TOTAL SEBULAN	PENGHASILAN SETAHUN	TUNJ PAJAK SETAHUN	PENG BRUTO SETAHUN	BIAYA JABATAN	IURAN PENSUN	PENG NETO SETAHUN	PTKP	PKP SETAHUN	PPh 21 SETAHUN	PPh 21 SEBULAN	GAJI + TUNJ. PAJAK SEBULAN	GAJI + TUNJ. PAJAK 11 BULAN	TUNJANGAN PAJAK 11 BULAN	PAJAK DTG PERSH. 11 BULAN
270	JK	K3	5.008.152	60.097.825	3.152.773	63.250.599	1.296.000	1.126.868	60.827.731	16.800.000	44.027.731	3.152.773	262.731	5.270.883	57.979.715	2.890.042	-
271	JL	K1	5.010.524	60.126.287	3.420.851	63.547.140	1.296.000	1.142.625	61.108.515	14.400.000	46.708.515	3.420.851	285.071	5.295.595	58.251.544	3.135.781	-
272	JM	K1	5.013.164	60.157.962	3.424.234	63.582.198	1.296.000	1.143.854	61.142.344	14.400.000	46.742.344	3.424.234	285.353	5.298.516	58.283.680	3.138.881	-
273	JN	K2	5.024.081	60.288.975	3.301.747	63.590.724	1.296.000	1.177.250	61.117.474	15.600.000	45.517.474	3.301.747	275.146	5.299.227	58.291.496	3.026.602	-
274	JO	K2	5.035.945	60.431.345	3.318.752	63.750.098	1.296.000	1.166.578	61.287.520	15.600.000	45.687.520	3.318.752	276.563	5.312.508	58.437.589	3.042.189	-
275	JP	K2	5.039.948	60.479.382	3.322.222	63.801.605	1.296.000	1.183.385	61.322.220	15.600.000	45.722.220	3.322.222	276.852	5.316.800	58.484.804	3.045.370	-
276	JQ	K2	5.054.257	60.651.087	3.344.049	63.995.138	1.296.000	1.158.649	61.540.489	15.600.000	45.940.489	3.344.049	278.671	5.332.928	58.662.208	3.065.378	-
277	JR	K2	5.057.392	60.688.701	3.347.546	64.036.248	1.296.000	1.164.784	61.575.464	15.600.000	45.975.464	3.347.546	278.962	5.336.354	58.699.893	3.068.584	-
278	JS	K1	5.057.490	60.689.885	3.481.693	64.171.579	1.296.000	1.158.648	61.716.931	14.400.000	47.316.931	3.481.693	290.141	5.347.632	58.823.947	3.191.552	-
279	JT	TK0	5.060.045	60.720.541	3.747.476	64.468.023	1.296.000	1.197.261	61.974.762	12.000.000	49.974.762	3.747.476	312.290	5.372.335	59.095.682	3.435.187	-
280	JU	K2	5.064.541	60.774.490	3.332.761	64.107.252	1.296.000	1.383.646	61.427.606	15.600.000	45.827.606	3.332.761	277.730	5.342.271	58.764.980	3.055.031	-
281	JV	K2	5.068.777	60.825.324	3.348.587	64.173.912	1.296.000	1.292.046	61.585.866	15.600.000	45.985.866	3.348.587	279.049	5.347.826	58.826.085	3.069.538	-
282	JW	K3	5.098.606	61.183.278	3.264.445	64.447.724	1.296.000	1.207.278	61.944.446	16.800.000	45.144.446	3.264.445	272.037	5.370.644	59.077.079	2.992.408	-
283	JX	K2	5.100.087	61.201.040	3.404.473	64.605.515	1.296.000	1.164.784	62.144.731	15.600.000	46.544.731	3.404.473	283.706	5.383.793	59.221.720	3.120.767	-
284	JY	K2	5.101.482	61.217.788	3.400.992	64.618.781	1.296.000	1.212.860	62.109.921	15.600.000	46.509.921	3.400.992	283.416	5.384.898	59.233.881	3.117.576	-
285	JZ	K2	5.128.784	61.545.414	3.423.544	64.968.958	1.296.000	1.337.520	62.335.438	15.600.000	46.735.438	3.423.544	285.295	5.414.080	59.554.878	3.138.248	-
286	KA	K2	5.190.840	62.290.081	3.517.347	65.807.430	1.296.000	1.237.960	63.273.470	15.600.000	47.673.470	3.517.347	293.112	5.483.952	60.323.476	3.224.235	-
287	KB	K2	5.203.143	62.437.711	3.535.608	65.973.320	1.296.000	1.221.244	63.456.076	15.600.000	47.856.076	3.535.608	294.634	5.497.777	60.575.542	3.240.974	-
288	KC	K1	5.259.656	63.115.867	3.742.434	66.858.304	1.296.000	1.237.960	64.324.344	14.400.000	49.924.344	3.742.434	311.870	5.571.525	61.286.776	3.340.565	-
289	KD	K2	5.287.695	63.452.339	3.645.557	67.097.897	1.296.000	1.246.325	64.555.572	15.600.000	48.955.572	3.645.557	303.796	5.591.491	61.506.405	3.341.761	-
290	KE	K3	5.299.042	63.588.505	3.538.075	67.126.582	1.296.000	1.149.828	64.680.754	16.800.000	47.880.754	3.538.075	294.840	5.593.882	61.532.699	3.243.236	-
291	KF	TK0	5.360.502	64.326.030	4.399.610	68.725.642	1.296.000	1.098.906	66.330.736	12.000.000	54.330.736	4.399.610	366.634	5.727.137	62.998.504	4.032.976	-
292	KG	K2	5.360.582	64.326.979	3.746.098	68.073.082	1.296.000	1.216.106	65.560.976	15.600.000	49.960.976	3.746.098	312.175	5.672.756	62.400.320	3.433.923	-
293	KH	K2	5.397.481	64.769.770	3.807.352	68.577.123	1.296.000	1.298.773	65.982.350	15.600.000	50.382.350	3.807.352	317.279	5.714.760	62.862.363	3.490.073	-
294	KI	K3	5.468.087	65.617.044	3.735.290	69.352.337	1.296.000	1.403.435	66.652.902	16.800.000	49.852.902	3.735.290	311.274	5.779.361	63.572.973	3.424.016	-
295	KJ	K2	5.660.679	67.928.152	4.386.881	72.315.034	1.296.000	1.173.159	69.845.875	15.600.000	54.245.875	4.386.881	365.573	6.026.253	66.288.781	4.021.308	-
296	KK	K0	5.682.162	68.185.940	4.834.423	73.020.364	1.296.000	1.294.877	70.429.487	13.200.000	57.229.487	4.834.423	402.869	6.085.030	66.935.333	4.431.554	-
297	KL	K2	5.759.543	69.114.519	4.572.405	73.686.926	1.296.000	1.308.225	71.082.701	15.600.000	55.482.701	4.572.405	381.034	6.140.577	67.546.347	4.191.371	-
298	KM	K1	5.764.240	69.170.885	4.795.971	73.966.859	1.296.000	1.297.719	71.373.140	14.400.000	56.973.140	4.795.971	399.664	6.163.905	67.802.952	4.396.307	-
299	KN	K2	5.771.451	69.257.413	4.593.243	73.850.657	1.296.000	1.333.034	71.221.623	15.600.000	55.621.623	4.593.243	382.770	6.154.221	67.696.435	4.210.473	-
300	KO	K2	5.773.834	69.286.003	4.602.113	73.888.116	1.296.000	1.311.365	71.280.751	15.600.000	55.680.751	4.602.113	383.509	6.157.343	67.730.773	4.218.603	-
301	KP	K0	5.812.258	69.747.092	5.103.166	74.850.260	1.296.000	1.333.155	72.221.105	13.200.000	59.021.105	5.103.166	425.264	6.237.522	68.612.737	4.677.902	-
302	KQ	K3	5.814.946	69.779.355	4.471.020	74.250.377	1.296.000	1.347.575	71.606.802	16.800.000	54.806.802	4.471.020	372.585	6.187.531	68.062.844	4.098.435	-
303	KR	K2	5.831.208	69.974.491	4.716.699	74.691.192	1.296.000	1.350.532	72.044.660	15.600.000	56.444.660	4.716.699	393.058	6.224.266	68.466.924	4.323.641	-
304	KS	K3	5.849.992	70.199.908	4.562.257	74.762.167	1.296.000	1.251.120	72.215.047	16.800.000	55.415.047	4.562.257	380.188	6.230.180	68.531.985	4.182.069	-
305	KT	K2	5.854.370	70.252.439	4.784.137	75.036.569	1.296.000	1.246.325	72.494.244	15.600.000	56.894.244	4.784.137	398.678	6.253.048	68.783.528	4.385.459	-
306	KU	K2	5.859.372	70.312.461	4.776.340	75.088.802	1.296.000	1.350.532	72.442.270	15.600.000	56.842.270	4.776.340	398.028	6.257.400	68.831.401	4.378.312	-
307	KV	K2	5.864.868	70.378.421	4.782.125	75.160.547	1.296.000	1.383.711	72.480.836	15.600.000	56.880.836	4.782.125	398.510	6.263.379	68.897.168	4.383.615	-
308	KW	K2	5.869.250	70.430.998	4.791.679	75.222.680	1.296.000	1.382.151	72.544.529	15.600.000	56.944.529	4.791.679	399.307	6.268.556	68.954.121	4.392.373	-

ADLN Perpustakaan Universitas Airlangga

NO	NAMA PEGAWAI	S T	GAJI TOTAL SEBULAN	PENGHASILAN SETAHUN	TUNJ PAJAK SETAHUN	PENG BRUTO SETAHUN	BIAYA JABATAN	IURAN PENSIUN	PENG NETO SETAHUN	PTKP	PKP SETAHUN	PPh 21 SETAHUN	PPh 21 SEBULAN	GAJI + TUNJ. PAJAK SEBULAN	GAJI + TUNJ. PAJAK 11 BULAN	TUNJANGAN PAJAK 11 BULAN	PAJAK DTG PERSH. 11 BULAN
309	KX	TK0	5.872.007	70.464.088	5.462.219	75.926.310	1.296.000	1.215.515	73.414.795	12.000.000	61.414.795	5.462.219	455.185	6.327.192	69.599.115	5.007.034	-
310	KY	K2	5.876.694	70.520.324	4.831.412	75.351.738	1.296.000	1.246.325	72.809.413	15.600.000	57.209.413	4.831.412	402.618	6.279.311	69.072.425	4.428.794	-
311	KZ	K3	5.877.422	70.529.069	4.619.556	75.148.628	1.296.000	1.255.585	72.597.043	16.800.000	55.797.043	4.619.556	384.963	6.262.385	68.886.240	4.234.593	-
312	LA	K2	5.901.799	70.821.588	4.863.680	75.685.270	1.296.000	1.364.735	73.024.535	15.600.000	57.424.535	4.863.680	405.307	6.307.106	69.378.162	4.458.374	-
313	LB	K3	5.902.872	70.834.461	4.623.020	75.457.485	1.296.000	1.541.352	72.620.133	16.800.000	55.820.133	4.623.020	385.252	6.286.123	69.169.357	4.237.768	-
314	LC	K3	5.910.575	70.926.899	4.670.338	75.597.239	1.296.000	1.365.652	72.935.587	16.800.000	56.135.587	4.670.338	389.195	6.299.770	69.297.467	4.281.143	-
315	LD	K2	5.944.750	71.336.998	4.953.484	76.290.483	1.296.000	1.371.255	73.623.228	15.600.000	58.023.228	4.953.484	412.790	6.357.540	69.932.942	4.540.694	-
316	LE	K2	5.945.150	71.341.798	4.991.875	76.333.673	1.296.000	1.362.937	73.674.736	15.600.000	58.074.736	4.991.875	415.990	6.361.139	69.972.534	4.575.886	-
317	LF	K2	5.968.936	71.627.237	5.002.477	76.629.709	1.296.000	1.383.864	73.949.845	15.600.000	58.349.845	5.002.477	416.873	6.385.810	70.243.905	4.585.604	-
318	LG	K1	6.014.644	72.175.724	5.306.117	77.481.841	1.296.000	1.411.729	74.774.112	14.400.000	60.374.112	5.306.117	442.176	6.456.820	71.025.020	4.863.940	-
319	LH	K3	6.032.239	72.386.864	4.901.863	77.288.730	1.296.000	1.513.640	74.479.090	16.800.000	57.679.090	4.901.863	408.489	6.440.727	70.848.000	4.493.375	-
320	LI	K3	6.039.460	72.473.518	4.940.057	77.413.575	1.296.000	1.383.865	74.733.710	16.800.000	57.933.710	4.940.057	411.671	6.451.131	70.962.444	4.528.385	-
321	LJ	K2	6.059.229	72.710.748	5.197.379	77.908.129	1.296.000	1.362.937	75.249.192	15.600.000	59.649.192	5.197.379	433.115	6.492.344	71.415.783	4.764.264	-
322	LK	TK0	6.064.695	72.776.341	5.805.082	78.581.427	1.296.000	1.584.878	75.700.549	12.000.000	63.700.549	5.805.082	483.757	6.548.452	72.032.971	5.321.326	-
323	LL	K2	6.085.971	73.031.658	5.248.265	78.279.923	1.296.000	1.395.489	75.588.434	15.600.000	59.988.434	5.248.265	437.355	6.523.327	71.756.596	4.810.910	-
324	LM	K2	6.093.825	73.125.896	5.264.007	78.389.903	1.296.000	1.400.521	75.693.382	15.600.000	60.093.382	5.264.007	438.667	6.532.492	71.857.411	4.825.340	-
325	LN	K3	6.106.533	73.278.391	5.092.895	78.371.288	1.296.000	1.322.655	75.752.633	16.800.000	58.952.633	5.092.895	424.408	6.530.940	71.840.345	4.668.487	-
326	LO	K3	6.162.950	73.955.395	5.162.389	79.117.787	1.296.000	1.605.859	76.215.928	16.800.000	59.415.928	5.162.389	436.199	6.593.145	72.524.635	4.732.190	-
327	LP	K2	6.264.836	75.178.026	5.614.140	80.792.169	1.296.000	1.408.567	78.027.602	15.600.000	62.427.602	5.614.140	467.845	6.732.681	74.059.486	5.146.295	-
328	LQ	K2	6.336.853	76.042.240	5.756.684	81.798.926	1.296.000	1.525.035	78.977.891	15.600.000	63.377.891	5.756.684	479.724	6.816.577	74.982.347	5.276.960	-
329	LR	K2	6.342.398	76.108.772	5.772.100	81.880.872	1.296.000	1.504.207	79.030.665	15.600.000	63.480.665	5.772.100	481.008	6.823.406	75.057.465	5.291.091	-
330	LS	K2	6.346.217	76.154.600	5.819.496	81.974.097	1.296.000	1.281.460	79.396.637	15.600.000	63.796.637	5.819.496	484.958	6.831.175	75.142.921	5.334.538	-
331	LT	K2	6.353.424	76.241.086	5.731.099	81.972.187	1.296.000	1.868.863	78.807.324	15.600.000	63.207.324	5.731.099	477.592	6.831.015	75.141.169	5.253.507	-
332	LU	K3	6.374.370	76.492.443	5.628.174	82.120.620	1.296.000	1.503.459	79.321.161	16.800.000	62.521.161	5.628.174	469.015	6.843.385	75.277.232	5.159.160	-
333	LV	K3	6.450.086	77.401.035	5.766.759	83.167.795	1.296.000	1.626.732	80.245.063	16.800.000	63.445.063	5.766.759	480.563	6.930.650	76.237.145	5.286.196	-
334	LW	K3	6.455.172	77.462.062	5.835.849	83.297.913	1.296.000	1.296.252	80.705.661	16.800.000	63.905.661	5.835.849	486.321	6.941.493	76.356.418	5.349.528	-
335	LX	K1	6.462.150	77.545.796	6.254.809	83.800.608	1.296.000	1.405.881	81.098.727	14.400.000	66.698.727	6.254.809	521.234	6.983.384	76.817.222	5.733.575	-
336	LY	K2	6.485.219	77.822.628	6.097.905	83.920.536	1.296.000	1.371.834	81.252.702	15.600.000	65.652.702	6.097.905	508.159	6.993.378	76.927.156	5.589.747	-
337	LZ	K3	6.700.766	80.409.194	6.328.302	86.737.499	1.296.000	1.452.818	83.988.681	16.800.000	67.188.681	6.328.302	527.359	7.228.125	79.509.372	5.800.944	-
338	MA	K3	6.701.651	80.419.815	6.317.853	86.737.671	1.296.000	1.522.653	83.919.018	16.800.000	67.119.018	6.317.853	526.488	7.228.139	79.509.529	5.791.365	-
339	MB	K2	6.706.581	80.478.974	6.548.313	87.027.290	1.296.000	1.475.870	84.255.420	15.600.000	68.655.420	6.548.313	545.693	7.252.274	79.775.013	6.002.620	-
340	MC	K3	6.722.300	80.667.603	6.370.530	87.038.133	1.296.000	1.471.936	84.270.197	16.800.000	67.470.197	6.370.530	530.877	7.253.178	79.784.955	5.839.652	-
341	MD	K2	6.727.601	80.731.209	6.588.491	87.319.703	1.296.000	1.500.431	84.523.272	15.600.000	68.923.272	6.588.491	549.041	7.276.642	80.043.059	6.039.450	-
342	ME	K2	6.762.120	81.145.437	6.667.213	87.812.653	1.296.000	1.468.567	85.048.086	15.600.000	69.448.086	6.667.213	555.601	7.317.721	80.494.929	6.111.612	-
343	MF	K3	6.771.510	81.258.122	6.461.172	87.719.297	1.296.000	1.548.818	84.874.479	16.800.000	68.074.479	6.461.172	538.431	7.309.941	80.409.353	5.922.741	-
344	MG	K2	6.791.923	81.503.079	6.689.422	88.192.505	1.296.000	1.700.356	85.196.149	15.600.000	69.596.149	6.689.422	557.452	7.349.375	80.843.127	6.131.970	-
345	MH	K1	6.801.025	81.612.305	6.964.937	88.577.243	1.296.000	1.448.326	85.832.917	14.400.000	71.432.917	6.964.937	580.411	7.381.437	81.195.805	6.384.526	-
346	MI	K3	6.891.038	82.692.458	6.745.903	89.438.363	1.296.000	1.369.676	86.772.687	16.800.000	69.972.687	6.745.903	562.159	7.453.197	81.985.164	6.183.745	-
347	MJ	K3	6.924.334	83.092.009	6.769.772	89.861.783	1.296.000	1.633.967	86.931.816	16.800.000	70.131.816	6.769.772	564.148	7.488.482	82.373.299	6.205.625	-

ADLN Perpustakaan Universitas Airlangga

NO	NAMA PEGAWAI	ST	GAJI TOTAL SEBULAN	PENGHASILAN SETAHUN	TUNJ PAJAK SETAHUN	PENG BRUTO SETAHUN	BIAYA JABATAN	IURAN PENSUIN	PENG NETO SETAHUN	PTKP	PKP SETAHUN	PPH 21 SETAHUN	PPH 21 SEBULAN	GAJI + TUNJ. PAJAK SEBULAN	GAJI + TUNJ. PAJAK 11 BULAN	TUNJANGAN PAJAK 11 BULAN	PAJAK DTG PERSH. 11 BULAN
348	MK	K2	6.951.005	83.412.056	7.029.951	90.442.007	1.296.000	1.679.668	87.466.339	15.600.000	71.866.339	7.029.951	585.829	7.536.834	82.905.173	6.444.122	-
349	ML	K3	6.977.048	83.724.571	6.872.985	90.597.561	1.296.000	1.681.661	87.619.900	16.800.000	70.819.900	6.872.985	572.749	7.549.796	83.047.760	6.300.236	-
350	MM	K3	7.024.478	84.293.733	6.965.302	91.259.038	1.296.000	1.727.693	88.235.345	16.800.000	71.435.345	6.965.302	580.442	7.604.920	83.654.115	6.384.860	-
351	MN	K3	7.152.626	85.831.506	7.249.663	93.081.173	1.296.000	1.654.085	90.131.088	16.800.000	73.331.088	7.249.663	604.139	7.756.754	85.324.405	6.645.525	-
352	MO	K2	7.179.015	86.148.176	7.537.967	93.686.145	1.296.000	1.537.034	90.853.111	15.600.000	75.253.111	7.537.967	628.164	7.807.179	85.878.964	6.909.803	-
353	MP	K2	7.187.930	86.255.158	7.528.100	93.783.261	1.296.000	1.699.929	90.787.332	15.600.000	75.187.332	7.528.100	627.342	7.815.272	85.967.987	6.900.758	-
354	MQ	K2	7.200.438	86.405.251	7.545.150	93.950.406	1.296.000	1.753.404	90.901.002	15.600.000	75.301.002	7.545.150	628.763	7.829.200	86.121.201	6.916.388	-
355	MR	K3	7.287.767	87.453.203	7.493.256	94.946.464	1.296.000	1.895.423	91.755.041	16.800.000	74.955.041	7.493.256	624.438	7.912.205	87.034.254	6.868.818	-
356	MS	K3	7.528.623	90.343.475	7.974.440	98.317.920	1.296.000	2.058.989	94.962.931	16.800.000	78.162.931	7.974.440	664.537	8.193.160	90.124.755	7.309.903	-
357	MT	K2	7.552.239	90.626.873	8.289.844	98.916.718	1.296.000	1.755.090	95.865.628	15.600.000	80.265.628	8.289.844	690.820	8.243.060	90.673.657	7.599.024	-
358	MU	K3	7.573.648	90.883.781	8.069.787	98.953.568	1.296.000	2.058.989	95.598.579	16.800.000	78.798.579	8.069.787	672.482	8.246.131	90.707.437	7.397.305	-
359	MV	K3	7.610.544	91.326.523	8.217.249	99.543.775	1.296.000	1.666.112	96.581.663	16.800.000	79.781.663	8.217.249	684.771	8.295.314	91.248.458	7.532.479	-
360	MW	K3	7.740.270	92.883.234	8.467.081	101.350.318	1.296.000	1.807.113	98.247.205	16.800.000	81.447.205	8.467.081	705.590	8.445.860	92.904.455	7.761.491	-
361	MX	K3	7.746.200	92.954.403	8.521.616	101.476.023	1.296.000	1.569.246	98.610.777	16.800.000	81.810.777	8.521.616	710.135	8.456.335	93.019.685	7.811.482	-
362	MY	K3	7.922.703	95.072.442	8.839.804	103.912.246	1.296.000	1.884.218	100.732.028	16.800.000	83.932.028	8.839.804	736.650	8.659.354	95.252.892	8.103.154	-
363	MZ	K2	7.930.967	95.171.600	9.067.546	104.239.149	1.296.000	1.892.843	101.050.306	15.600.000	85.450.306	9.067.546	755.629	8.686.595	95.552.550	8.311.917	-
364	NA	K3	8.104.962	97.259.541	9.221.906	106.481.450	1.296.000	1.906.078	103.279.372	16.800.000	86.479.372	9.221.906	768.492	8.873.454	97.607.993	8.453.414	-
365	NB	K1	8.230.815	98.769.775	9.897.045	108.666.825	1.296.000	1.990.523	105.380.362	14.400.000	90.980.362	9.897.045	824.754	9.055.563	99.611.252	9.072.292	-
366	NC	K1	8.269.512	99.234.141	9.982.440	109.216.585	1.296.000	1.970.984	105.949.601	14.400.000	91.549.601	9.982.440	831.870	9.101.382	100.115.200	9.150.570	-
367	ND	K3	8.343.262	100.119.143	9.701.626	109.820.772	1.296.000	2.047.268	106.477.504	16.800.000	89.677.504	9.701.626	808.469	9.151.731	100.669.038	8.893.157	-
368	NE	K2	8.405.876	100.870.517	10.044.316	110.914.833	1.296.000	2.056.728	107.562.105	15.600.000	91.962.105	10.044.316	837.026	9.242.903	101.671.930	9.207.289	-
369	NF	K3	8.489.865	101.878.381	10.036.077	111.914.461	1.296.000	1.911.283	108.707.178	16.800.000	91.907.178	10.036.077	836.340	9.326.205	102.588.253	9.199.737	-
370	NG	K2	8.992.885	107.914.625	11.305.138	119.219.765	1.296.000	2.103.212	115.820.553	15.600.000	100.220.553	11.305.138	942.095	9.934.980	109.284.783	10.363.043	-
371	NH	K3	9.257.289	111.087.472	11.953.682	123.041.156	1.296.000	2.130.428	119.614.728	16.800.000	102.814.728	11.953.682	996.140	10.253.429	112.787.724	10.957.542	-
372	NI	K3	9.305.001	111.660.008	12.061.086	123.721.098	1.296.000	2.380.753	120.044.345	16.800.000	103.244.345	12.061.086	1.005.091	10.310.091	113.411.003	11.055.996	-
373	NJ	K2	9.338.285	112.059.415	12.610.827	124.670.244	1.296.000	2.330.936	121.043.308	15.600.000	105.443.308	12.610.827	1.050.902	10.389.187	114.281.055	11.559.925	-
374	NK	K3	9.378.744	112.544.927	12.439.500	124.984.429	1.296.000	2.130.428	121.558.001	16.800.000	104.758.001	12.439.500	1.036.625	10.415.369	114.569.058	11.402.875	-
375	NL	K3	9.581.105	114.973.260	13.146.672	128.119.932	1.296.000	2.437.247	124.386.688	16.800.000	107.586.688	13.146.672	1.095.556	10.676.661	117.443.271	12.051.116	-
376	NM	K3	9.756.359	117.076.310	13.821.462	130.897.775	1.296.000	2.515.925	127.085.850	16.800.000	110.285.850	13.821.462	1.151.789	10.908.148	119.989.625	12.669.674	-
377	NN	K2	10.855.498	130.265.981	18.732.991	148.998.981	1.296.000	2.171.016	145.531.965	15.600.000	129.931.965	18.732.991	1.561.083	12.416.581	136.582.392	17.171.909	-
378	AAA	K2	16.820.817	201.849.801	-	201.849.801	1.296.000	1.900.769	198.653.032	15.600.000	183.053.032	32.013.258	2.667.772	19.488.588	214.374.471	-	29.345.487
379	BBB	K3	16.850.854	202.210.250	-	202.210.250	1.296.000	289.882	200.624.368	16.800.000	183.824.368	32.206.092	2.683.841	19.534.695	214.861.647	-	29.522.251
380	CCC	K3	16.856.473	202.277.670	-	202.277.670	1.296.000	2.285.301	198.696.369	16.800.000	181.896.369	31.724.092	2.643.674	19.500.147	214.501.615	-	29.080.418
381	DDD	K2	16.925.042	203.100.500	-	203.100.500	1.296.000	1.005.576	200.798.924	15.600.000	185.198.924	32.549.731	2.712.478	19.637.519	216.012.712	-	29.837.253
382	EEE	K2	17.358.012	208.296.148	-	208.296.148	1.296.000	2.050.795	204.949.353	15.600.000	189.349.353	33.587.338	2.798.945	20.156.957	221.726.529	-	30.788.393
383	FFF	K1	17.452.722	209.432.664	-	209.432.664	1.296.000	2.259.110	205.877.554	14.400.000	191.477.554	34.119.389	2.843.282	20.296.004	223.256.049	-	31.276.106
384	GGG	TK0	17.611.265	211.335.177	-	211.335.177	1.296.000	2.317.226	207.721.951	12.000.000	195.721.951	35.180.488	2.931.707	20.542.972	225.972.693	-	32.248.780
385	HHH	K2	17.663.528	211.962.330	-	211.962.330	1.296.000	2.318.394	208.347.936	15.600.000	192.747.936	34.436.984	2.869.749	20.533.276	225.866.038	-	31.567.235
386	III	K2	17.687.519	212.250.225	-	212.250.225	1.296.000	2.366.558	208.587.667	15.600.000	192.987.667	34.496.917	2.874.743	20.562.262	226.184.860	-	31.622.174

ADLN Perpustakaan Universitas Airlangga

NO	NAMA PEGAWAI	S T	GAJI TOTAL SEBULAN	PENGHASILAN SETAHUN	TUNJ PAJAK SETAHUN	PENG BRUTO SETAHUN	BIAYA JABATAN	IURAN PENSUN	PENG NETO SETAHUN	PTKP	PKP SETAHUN	PPh 21 SETAHUN	PPh 21 SEBULAN	GAJI + TUNJ. PAJAK SEBULAN	GAJI + TUNJ. PAJAK 11 BULAN	TUNJANGAN PAJAK 11 BULAN	PAJAK DTG PERSH. 11 BULAN
387	JJJ	K3	17.823.304	213.879.650	-	213.879.650	1.296.000	2.444.754	210.138.896	16.800.000	193.338.896	34.584.724	2.882.060	20.705.364	227.759.009	-	31.702.664
388	KKK	K3	17.851.858	214.222.300	-	214.222.300	1.296.000	3.006.128	209.920.172	16.800.000	193.120.172	34.530.043	2.877.504	20.729.362	228.022.981	-	31.652.539
389	LLL	K2	18.379.229	220.550.750	-	220.550.750	1.296.000	2.424.344	216.830.406	15.600.000	201.230.406	36.680.642	3.056.720	21.435.949	235.795.443	-	33.623.922
390	MMM	K3	19.761.196	237.134.355	-	237.134.355	1.296.000	2.829.767	233.008.588	16.800.000	216.208.588	41.923.006	3.493.584	23.254.780	255.802.581	-	38.429.422
391	NNN	K0	19.769.415	237.232.982	-	237.232.982	1.296.000	2.793.258	233.143.724	13.200.000	219.943.724	43.230.303	3.602.525	23.371.940	257.091.345	-	39.627.778
392	OOO	K3	20.231.303	242.775.634	-	242.775.634	1.296.000	2.548.518	238.931.116	16.800.000	222.131.116	43.995.891	3.666.324	23.897.627	262.873.898	-	40.329.566
393	PPP	K2	20.508.209	246.098.507	-	246.098.507	1.296.000	2.982.713	241.819.794	15.600.000	226.219.794	45.426.928	3.785.577	24.293.786	267.231.649	-	41.641.351
394	QQQ	K3	31.833.126	381.997.512	-	381.997.512	1.296.000	2.709.209	377.992.303	16.800.000	361.192.303	92.667.306	7.722.276	39.555.402	435.109.417	-	84.945.031
	TOTAL														23.611.479.416	1.045.368.838	617.240.370



LAMPIRAN 3B

**PERHITUNGAN TUNJANGAN PAJAK UNTUK PENGHASILAN + THR
(METODE GROSS UP - NON GROSS UP)**

NO	NAMA PEGAWAI	S T	GAJI SETAHUN	THR	PENGHASILAN SETAHUN GAJI + THR	TUNJ PAJAK SETAHUN	TUNJ PAJAK SEBULAN	PENG BRUTO SETAHUN	BIAYA JABATAN	IURAN PENSIUN	PENG NETO SETAHUN	PTKP	PKP SETAHUN	PPh 21 SETAHUN	PPh 21 SEBULAN	GAJI + THR (THP)	GAJI + TUNJ. PAJAK 1 BULAN	TUNJANGAN PAJAK 1 BULAN	PAJAK DTG PERSH. 1 BULAN
1	A	K0	16.860.438	2.126.955	18.987.393	19.144	19.144	19.217.121	1.024.956	397.644	17.794.521	13.200.000	4.594.521	229.726	19.144	3.531.992	3.551.136	19.144	-
2	B	TK0	22.664.116	2.861.195	25.525.311	51.379	51.379	26.141.854	1.296.000	514.999	24.330.855	12.000.000	12.330.855	616.543	51.379	4.749.871	4.801.250	51.379	-
3	C	K1	22.692.562	2.861.195	25.553.757	40.981	40.981	26.045.527	1.295.123	514.999	24.235.405	14.400.000	9.835.404	491.770	40.981	4.752.242	4.793.223	40.981	-
4	D	TK0	22.774.280	2.887.535	25.661.815	51.942	51.942	26.285.118	1.296.000	523.041	24.466.077	12.000.000	12.466.077	623.304	51.942	4.785.392	4.837.334	51.942	-
5	E	K0	23.093.179	2.923.560	26.016.739	48.187	48.187	26.594.985	1.296.000	534.045	24.764.940	13.200.000	11.564.940	578.247	48.187	4.847.992	4.896.177	48.187	-
6	F	K1	23.111.670	2.921.655	26.033.325	42.999	42.999	26.549.316	1.296.000	533.470	24.719.846	14.400.000	10.319.846	515.992	42.999	4.847.628	4.890.625	42.999	-
7	G	K2	23.229.220	2.926.905	26.156.125	38.268	38.268	26.615.337	1.296.000	535.072	24.784.265	15.600.000	9.184.265	459.213	38.268	4.862.673	4.900.941	38.268	-
8	H	K1	23.254.106	2.916.225	26.170.331	43.608	43.608	26.693.621	1.296.000	531.802	24.865.819	14.400.000	10.465.819	523.291	43.608	4.854.067	4.897.675	43.608	-
9	J	K0	23.267.723	2.923.560	26.191.283	48.953	48.953	26.778.716	1.296.000	534.045	24.948.671	13.200.000	11.748.671	587.434	48.953	4.862.537	4.911.490	48.953	-
10	K	K2	23.478.301	2.946.060	26.424.361	39.419	39.419	26.897.383	1.296.000	540.919	25.060.464	15.600.000	9.460.464	473.023	39.419	4.902.585	4.942.004	39.419	-
11	L	K1	23.571.488	2.897.210	26.468.698	44.942	44.942	27.007.998	1.296.000	525.998	25.186.000	14.400.000	10.786.000	539.300	44.942	4.861.501	4.906.442	44.942	-
12	M	TK0	23.589.070	2.969.175	26.558.245	55.764	55.764	27.227.417	1.296.000	547.981	25.383.436	12.000.000	13.383.436	669.172	55.764	4.934.931	4.990.695	55.764	-
13	N	TK0	23.592.242	2.969.175	26.561.417	55.778	55.778	27.230.756	1.296.000	547.981	25.386.775	12.000.000	13.386.775	669.339	55.778	4.935.195	4.990.973	55.778	-
14	O	K2	23.601.075	2.960.110	26.561.185	40.000	40.000	27.041.184	1.296.000	545.212	25.199.972	15.600.000	9.599.972	479.999	40.000	4.926.866	4.966.866	40.000	-
15	P	K2	23.623.656	2.975.255	26.598.911	40.145	40.145	27.080.652	1.296.000	549.834	25.234.818	15.600.000	9.634.818	481.741	40.145	4.943.893	4.984.038	40.145	-
16	Q	K1	23.636.757	2.990.840	26.627.597	45.513	45.513	27.173.755	1.296.000	554.595	25.323.160	14.400.000	10.923.160	546.158	45.513	4.960.570	5.006.083	45.513	-
17	R	TK0	23.713.838	2.969.175	26.683.013	56.312	56.312	27.358.751	1.296.000	547.981	25.514.770	12.000.000	13.514.770	675.739	56.312	4.945.328	5.001.640	56.312	-
18	S	K1	23.834.249	2.979.750	26.813.999	46.346	46.346	27.370.146	1.296.000	551.213	25.522.933	14.400.000	11.122.933	556.147	46.346	4.965.937	5.012.283	46.346	-
19	T	K2	23.858.515	2.990.570	26.849.085	41.222	41.222	27.343.747	1.296.000	554.513	25.493.234	15.600.000	9.893.234	494.662	41.222	4.978.780	5.020.001	41.222	-
20	U	K2	23.876.774	3.009.985	26.886.759	41.361	41.361	27.383.091	1.296.000	560.442	25.526.649	15.600.000	9.926.649	496.332	41.361	4.999.716	5.041.077	41.361	-
21	V	K2	23.892.260	2.970.130	26.862.390	41.308	41.308	27.358.080	1.296.000	548.271	25.513.809	15.600.000	9.913.809	495.690	41.308	4.961.152	5.002.459	41.308	-
22	W	K2	23.919.240	3.028.980	26.948.220	41.605	41.605	27.447.482	1.296.000	566.245	25.585.237	15.600.000	9.985.237	499.262	41.605	5.022.250	5.063.855	41.605	-
23	X	K1	23.955.671	2.985.490	26.941.161	46.896	46.896	27.503.908	1.296.000	552.960	25.654.948	14.400.000	11.254.948	562.747	46.896	4.981.796	5.028.692	46.896	-
24	Y	K1	23.990.942	3.023.760	27.014.702	47.167	47.167	27.580.704	1.296.000	564.653	25.720.051	14.400.000	11.320.051	566.003	47.167	5.023.005	5.070.172	47.167	-
25	Z	K0	24.005.341	2.972.600	26.977.941	52.337	52.337	27.605.989	1.296.000	549.028	25.760.961	13.200.000	12.560.961	628.048	52.337	4.973.045	5.025.382	52.337	-
26	AA	K2	24.009.240	3.028.980	27.038.220	42.000	42.000	27.542.218	1.296.000	566.245	25.679.973	15.600.000	10.079.973	503.999	42.000	5.029.750	5.071.750	42.000	-
27	AB	TK0	24.052.613	2.872.500	26.925.113	57.972	57.972	27.620.779	1.229.855	477.599	25.913.325	12.000.000	13.913.325	695.666	57.972	4.876.884	4.934.857	57.972	-
28	AC	K1	24.063.415	3.009.985	27.073.400	47.443	47.443	27.642.714	1.296.000	560.442	25.786.272	14.400.000	11.386.272	569.314	47.443	5.015.270	5.062.712	47.443	-
29	AD	TK0	24.067.387	2.969.175	27.036.562	57.862	57.862	27.730.908	1.296.000	547.981	25.886.927	12.000.000	13.886.927	694.346	57.862	4.974.791	5.032.653	57.862	-
30	AE	K0	24.127.873	3.006.330	27.134.203	52.978	52.978	27.769.933	1.296.000	559.323	25.914.610	13.200.000	12.714.610	635.731	52.978	5.016.986	5.069.964	52.978	-
31	AF	K2	24.163.124	3.038.015	27.201.139	42.702	42.702	27.713.567	1.296.000	569.009	25.848.558	15.600.000	10.248.558	512.428	42.702	5.051.609	5.094.311	42.702	-
32	AG	K2	24.218.440	3.048.815	27.267.055	42.977	42.977	27.782.782	1.296.000	572.246	25.914.536	15.600.000	10.314.536	515.727	42.977	5.066.818	5.109.796	42.977	-
33	AH	K1	24.261.061	3.062.775	27.323.836	48.470	48.470	27.905.481	1.296.000	576.573	26.032.908	14.400.000	11.632.908	581.645	48.470	5.084.530	5.133.001	48.470	-
34	AI	K1	24.269.803	3.040.310	27.310.113	48.440	48.440	27.891.397	1.296.000	569.709	26.025.688	14.400.000	11.625.688	581.284	48.440	5.062.794	5.111.234	48.440	-

ADLN Perpustakaan Universitas Airlangga

NO	NAMA PEGAWAI	S T	GAJI SETAHUN	THR	PENGHASILAN	TUNJ	TUNJ	PENG BRUTO SETAHUN	BIAYA JABATAN	IURAN PENSUN	PENG NETO SETAHUN	PTKP	PKP SETAHUN	PPh 21 SETAHUN	PPh 21 SEBULAN	GAJI + THR	GAJI + TUNJ.	TUNJANGAN	PAJAK DTG
					SETAHUN GAJI + THR	PAJAK SETAHUN	PAJAK SEBULAN									(THP)	PAJAK 1 BULAN	PAJAK 1 BULAN	PERSH. 1 BULAN
35	AJ	K2	24.271.226	3.072.720	27.343.946	43.282	43.282	27.863.332	1.296.000	579.603	25.987.729	15.600.000	10.387.729	519.386	43.282	5.095.322	5.138.604	43.282	-
36	AK	K1	24.273.161	3.073.125	27.346.286	48.555	48.555	27.928.947	1.296.000	579.733	26.053.214	14.400.000	11.653.214	582.661	48.555	5.095.888	5.144.443	48.555	-
37	AL	K2	24.286.388	3.023.760	27.310.148	43.200	43.200	27.828.542	1.296.000	564.653	25.967.889	15.600.000	10.367.889	518.394	43.200	5.047.626	5.090.825	43.200	-
38	AM	K2	24.475.486	3.038.265	27.513.751	44.073	44.073	28.042.628	1.296.000	569.082	26.177.546	15.600.000	10.577.546	528.877	44.073	5.077.889	5.121.962	44.073	-
39	AN	K1	24.574.381	2.982.950	27.557.331	49.602	49.602	28.152.549	1.296.000	552.188	26.304.361	14.400.000	11.904.361	595.218	49.602	5.030.815	5.080.417	49.602	-
40	AO	K3	24.577.407	3.104.530	27.681.937	39.459	39.459	28.155.443	1.296.000	589.319	26.270.124	16.800.000	9.470.124	473.506	39.459	5.152.647	5.192.106	39.459	-
41	AP	K2	24.640.972	3.098.165	27.739.137	44.981	44.981	28.278.914	1.296.000	587.375	26.395.539	15.600.000	10.795.539	539.777	44.981	5.151.579	5.196.561	44.981	-
42	AQ	TK0	24.687.090	4.628.030	29.315.120	68.933	68.988	30.142.975	1.296.000	289.882	28.557.093	12.000.000	16.557.093	827.855	68.988	6.685.288	6.754.275	68.988	-
43	AR	K2	24.760.901	3.067.840	27.828.741	45.415	45.415	28.373.721	1.296.000	578.117	26.499.604	15.600.000	10.899.604	544.980	45.415	5.131.248	5.176.663	45.415	-
44	AS	K2	24.768.403	3.074.680	27.843.083	45.469	45.469	28.388.708	1.296.000	580.206	26.512.502	15.600.000	10.912.502	545.625	45.469	5.138.714	5.184.182	45.469	-
45	AT	K2	24.834.859	3.115.565	27.950.424	45.885	45.885	28.501.041	1.296.000	592.695	26.612.346	15.600.000	11.012.346	550.617	45.885	5.185.137	5.231.021	45.885	-
46	AU	TK0	24.885.357	3.042.670	27.928.027	61.674	61.674	28.668.111	1.296.000	570.423	26.801.688	12.000.000	14.801.688	740.084	61.674	5.116.450	5.178.123	61.674	-
47	AV	K2	24.908.761	3.119.530	28.028.291	46.221	46.221	28.582.943	1.296.000	593.906	26.693.037	15.600.000	11.093.037	554.652	46.221	5.195.260	5.241.481	46.221	-
48	AW	K1	24.981.831	2.980.425	27.962.256	51.381	51.381	28.578.826	1.296.000	551.416	26.731.410	14.400.000	12.331.410	616.571	51.381	5.062.244	5.113.625	51.381	-
49	AX	K0	25.161.376	3.115.955	28.277.331	57.844	57.844	28.971.464	1.296.000	592.807	27.082.657	13.200.000	13.882.657	694.133	57.844	5.212.736	5.270.581	57.844	-
50	AY	K2	25.289.230	3.112.890	28.402.120	47.870	47.870	28.976.554	1.296.000	591.871	27.088.683	15.600.000	11.488.683	574.434	47.870	5.220.326	5.268.195	47.870	-
51	AZ	K2	25.304.929	3.047.915	28.352.844	47.785	47.785	28.926.261	1.285.896	572.025	27.068.339	15.600.000	11.468.339	573.417	47.785	5.156.659	5.204.444	47.785	-
52	BA	K1	25.380.537	3.122.015	28.502.552	53.561	53.561	29.145.283	1.296.000	594.659	27.254.624	14.400.000	12.854.624	642.731	53.561	5.237.060	5.290.621	53.561	-
53	BB	TK0	25.409.074	3.138.280	28.547.354	64.262	64.262	29.318.497	1.296.000	599.628	27.422.869	12.000.000	15.422.869	771.143	64.262	5.255.703	5.319.965	64.262	-
54	BC	K1	25.501.628	3.009.985	28.511.613	53.751	53.751	29.156.622	1.296.000	560.442	27.300.180	14.400.000	12.900.180	645.009	53.751	5.135.121	5.188.871	53.751	-
55	BD	K1	25.526.480	3.108.910	28.635.390	54.161	54.161	29.285.323	1.296.000	590.660	27.398.663	14.400.000	12.998.663	649.933	54.161	5.236.117	5.290.278	54.161	-
56	BE	K1	25.554.684	2.999.635	28.554.319	53.952	53.952	29.201.742	1.296.000	557.282	27.348.460	14.400.000	12.948.460	647.423	53.952	5.129.192	5.183.144	53.952	-
57	BF	K1	25.582.411	3.108.910	28.691.321	54.406	54.406	29.344.198	1.296.000	590.660	27.457.538	14.400.000	13.057.538	652.877	54.406	5.240.778	5.295.184	54.406	-
58	BG	K1	25.700.896	3.100.575	28.801.471	54.901	54.901	29.460.279	1.296.000	588.113	27.576.166	14.400.000	13.176.166	658.808	54.901	5.242.316	5.297.217	54.901	-
59	BH	K3	25.870.657	3.192.220	29.062.877	45.398	45.398	29.607.655	1.296.000	616.102	27.695.553	16.800.000	10.895.553	544.778	45.398	5.348.108	5.393.506	45.398	-
60	BI	K2	25.929.357	3.119.135	29.048.492	50.696	50.696	29.656.845	1.296.000	593.781	27.767.064	15.600.000	12.167.064	608.353	50.696	5.279.915	5.330.611	50.696	-
61	BJ	K1	25.930.020	3.119.135	29.049.155	55.962	55.962	29.720.701	1.296.000	593.781	27.830.920	14.400.000	13.430.920	671.546	55.962	5.279.970	5.335.932	55.962	-
62	BK	K2	26.133.921	3.123.240	29.257.161	51.606	51.606	29.876.431	1.296.000	595.031	27.985.400	15.600.000	12.385.400	619.270	51.606	5.301.067	5.352.673	51.606	-
63	BL	K2	26.265.912	3.158.980	29.424.892	52.294	52.294	30.052.415	1.296.000	605.952	28.150.463	15.600.000	12.550.463	627.523	52.294	5.347.806	5.400.100	52.294	-
64	BM	K1	26.290.250	3.243.215	29.533.465	57.920	57.920	30.228.506	1.296.000	631.679	28.300.827	14.400.000	13.900.827	695.041	57.920	5.434.069	5.491.989	57.920	-
65	BN	K2	26.682.621	3.104.605	29.787.226	53.956	53.956	30.434.694	1.296.000	589.343	28.549.351	15.600.000	12.949.351	647.468	53.956	5.328.157	5.382.112	53.956	-
66	BO	K2	27.128.779	3.384.910	30.513.689	56.766	56.766	31.194.885	1.296.000	674.960	29.223.925	15.600.000	13.623.925	681.196	56.766	5.645.642	5.702.408	56.766	-
67	BP	K2	27.251.677	3.210.920	30.462.597	56.775	56.775	31.143.901	1.296.000	621.814	29.226.087	15.600.000	13.626.087	681.304	56.775	5.481.893	5.538.668	56.775	-
68	BQ	K3	27.290.846	3.058.955	30.349.801	51.221	51.221	30.964.454	1.296.000	575.401	29.093.053	16.800.000	12.293.053	614.653	51.221	5.333.192	5.384.413	51.221	-
69	BR	K2	27.541.614	3.094.570	30.636.184	57.693	57.693	31.328.495	1.296.000	586.275	29.446.220	15.600.000	13.846.220	692.311	57.693	5.389.705	5.447.397	57.693	-
70	BS	K2	27.643.794	3.170.245	30.814.039	58.371	58.371	31.514.494	1.296.000	609.396	29.609.098	15.600.000	14.009.098	700.455	58.371	5.473.895	5.532.266	58.371	-
71	BT	K1	27.929.220	3.111.715	31.040.935	64.708	64.708	31.817.431	1.296.000	591.514	29.929.917	14.400.000	15.529.917	776.496	64.708	5.439.150	5.503.858	64.708	-
72	BU	K2	29.048.115	3.626.735	32.674.850	66.223	66.223	33.469.522	1.296.000	680.089	31.493.433	15.600.000	15.893.433	794.672	66.223	6.047.411	6.113.634	66.223	-
73	BV	K2	29.075.813	3.648.815	32.724.628	66.411	66.411	33.521.565	1.296.000	686.833	31.538.732	15.600.000	15.938.732	796.937	66.411	6.071.799	6.138.211	66.411	-

ADLN Perpustakaan Universitas Airlangga

NO	NAMA PEGAWAI	S T	GAJI SETAHUN	THR	PENGHASILAN SETAHUN GAJI + THR	TUNJ PAJAK SETAHUN	TUNJ PAJAK SEBULAN	PENG BRUTO SETAHUN	BIAYA JABATAN	IURAN PENSUIN	PENG NETO SETAHUN	PTKP	PKP SETAHUN	PPH 21 SETAHUN	PPH 21 SEBULAN	GAJI + THR (THP)	GAJI + TUNJ. PAJAK 1 BULAN	TUNJANGAN PAJAK 1 BULAN	PAJAK DTG PERSH. 1 BULAN
74	BW	K2	29.086.477	3.685.460	32.771.937	66.570	66.570	33.570.774	1.296.000	698.025	31.576.749	15.600.000	15.976.749	798.837	66.570	6.109.333	6.175.903	66.570	-
75	BX	K3	29.257.300	3.691.835	32.949.135	62.075	62.075	33.694.038	1.296.000	699.978	31.698.060	16.800.000	14.898.060	744.903	62.075	6.129.943	6.192.019	62.075	-
76	BY	K3	29.304.146	3.685.160	32.989.306	62.260	62.260	33.736.430	1.296.000	697.942	31.742.488	16.800.000	14.942.488	747.124	62.260	6.127.172	6.189.433	62.260	-
77	BZ	K1	29.332.354	3.712.755	33.045.109	72.995	72.995	33.921.043	1.296.000	706.361	31.918.682	14.400.000	17.518.682	875.934	72.995	6.157.118	6.230.112	72.995	-
78	CA	K3	29.433.556	2.301.380	31.734.936	56.971	56.971	32.418.594	1.296.000	649.437	30.473.157	16.800.000	13.673.157	683.658	56.971	4.754.176	4.811.148	56.971	-
79	CB	K1	29.469.517	3.566.530	33.036.047	73.091	73.091	33.913.135	1.296.000	675.382	31.941.753	14.400.000	17.541.753	877.088	73.091	6.022.323	6.095.414	73.091	-
80	CC	K2	29.496.358	3.666.675	33.163.033	68.248	68.248	33.982.003	1.296.000	706.599	31.979.404	15.600.000	16.379.404	818.970	68.248	6.124.705	6.192.952	68.248	-
81	CD	K2	29.562.001	3.714.095	33.276.096	68.743	68.743	34.101.002	1.296.000	706.771	32.098.237	15.600.000	16.498.237	824.912	68.743	6.177.595	6.246.338	68.743	-
82	CE	K2	29.590.620	3.555.740	33.146.360	68.326	68.326	33.966.273	1.296.000	672.015	31.998.258	15.600.000	16.398.258	819.913	68.326	6.021.625	6.089.951	68.326	-
83	CF	K1	29.665.161	3.679.190	33.344.351	74.352	74.352	34.236.574	1.296.000	696.114	32.244.460	14.400.000	17.844.460	892.223	74.352	6.151.287	6.225.639	74.352	-
84	CG	K3	29.701.829	3.743.720	33.445.549	64.183	64.183	34.215.745	1.296.000	715.825	32.203.920	16.800.000	15.403.920	770.196	64.183	6.218.872	6.283.055	64.183	-
85	CH	K3	29.911.179	3.688.720	33.599.899	64.870	64.870	34.378.342	1.296.000	713.472	32.368.870	16.800.000	15.568.869	778.443	64.870	6.181.318	6.246.189	64.870	-
86	CI	K3	30.004.585	3.755.915	33.760.500	65.548	65.548	34.547.077	1.296.000	719.545	32.531.532	16.800.000	15.731.532	786.577	65.548	6.256.297	6.321.845	65.548	-
87	CJ	K2	30.215.784	3.686.655	33.902.439	71.463	71.463	34.759.997	1.296.000	712.832	32.751.165	15.600.000	17.151.165	857.558	71.463	6.204.637	6.276.100	71.463	-
88	CK	K3	30.332.041	3.671.430	34.003.471	66.727	66.727	34.804.194	1.296.000	693.741	32.814.453	16.800.000	16.014.453	800.723	66.727	6.199.100	6.265.827	66.727	-
89	CL	K3	30.391.249	3.841.155	34.232.404	67.504	67.504	35.042.448	1.296.000	745.576	33.000.872	16.800.000	16.200.872	810.044	67.504	6.373.759	6.441.263	67.504	-
90	CM	K3	30.605.759	3.846.680	34.452.439	68.461	68.461	35.273.974	1.296.000	747.273	33.230.701	16.800.000	16.430.701	821.535	68.461	6.397.160	6.465.621	68.461	-
91	CN	K2	30.655.905	3.868.240	34.524.145	74.010	74.010	35.412.265	1.296.000	753.858	33.362.407	15.600.000	17.762.407	888.120	74.010	6.422.899	6.496.909	74.010	-
92	CO	K3	30.705.652	3.836.885	34.542.537	68.870	68.870	35.368.972	1.296.000	744.278	33.328.694	16.800.000	16.528.694	826.435	68.870	6.395.689	6.464.559	68.870	-
93	CO	K3	30.766.673	3.679.190	34.445.863	68.594	68.594	35.268.987	1.296.000	710.503	33.262.484	16.800.000	16.462.484	823.124	68.594	6.243.079	6.311.673	68.594	-
94	CQ	K3	30.887.405	3.858.755	34.746.160	69.733	69.733	35.582.960	1.296.000	750.959	33.536.001	16.800.000	16.736.001	836.800	69.733	6.432.705	6.502.439	69.733	-
95	CR	K3	30.930.093	3.882.940	34.813.033	69.994	69.994	35.652.964	1.296.000	758.349	33.598.615	16.800.000	16.798.615	839.931	69.994	6.460.448	6.530.442	69.994	-
96	CS	K3	30.985.147	3.729.540	34.714.687	69.768	69.768	35.551.908	1.296.000	711.489	33.544.419	16.800.000	16.744.419	837.221	69.768	6.311.636	6.381.404	69.768	-
97	CT	K3	31.057.362	3.809.440	34.866.802	70.329	70.329	35.710.744	1.296.000	735.898	33.678.846	16.800.000	16.878.846	843.942	70.329	6.397.554	6.467.882	70.329	-
98	CU	K2	31.151.977	3.914.005	35.065.982	76.325	76.325	35.981.885	1.296.000	767.829	33.918.056	15.600.000	18.318.056	915.903	76.325	6.510.003	6.586.328	76.325	-
99	CV	K3	31.592.243	3.937.470	35.529.713	73.065	73.065	36.406.487	1.296.000	775.002	34.335.485	16.800.000	17.535.485	876.774	73.065	6.570.157	6.643.221	73.065	-
100	CW	K2	31.808.379	3.916.800	35.725.179	79.213	79.213	36.675.731	1.296.000	768.683	34.611.048	15.600.000	19.011.048	950.552	79.213	6.567.498	6.646.711	79.213	-
101	CX	K2	31.894.364	3.887.130	35.781.494	79.499	79.499	36.735.487	1.296.000	759.623	34.679.864	15.600.000	19.079.864	953.993	79.499	6.544.994	6.624.493	79.499	-
102	CY	K2	32.072.914	4.006.505	36.079.419	80.646	80.646	37.047.173	1.296.000	796.088	34.955.085	15.600.000	19.355.085	967.754	80.646	6.679.248	6.759.894	80.646	-
103	CZ	K2	32.149.165	4.015.870	36.165.035	81.009	81.009	37.137.145	1.296.000	798.944	35.042.201	15.600.000	19.442.201	972.110	81.009	6.694.967	6.775.976	81.009	-
104	DA	K3	32.388.915	4.048.235	36.437.150	76.896	76.896	37.359.904	1.296.000	808.833	35.255.071	16.800.000	18.455.071	922.754	76.896	6.747.311	6.824.207	76.896	-
105	DB	K3	32.484.503	3.632.760	36.117.263	76.050	76.050	37.029.859	1.296.000	681.936	35.051.923	16.800.000	18.251.923	912.596	76.050	6.339.802	6.415.852	76.050	-
106	DC	K2	32.841.827	4.006.505	36.848.332	84.019	84.019	37.856.555	1.296.000	796.088	35.764.467	15.600.000	20.164.467	1.008.223	84.019	6.743.324	6.827.343	84.019	-
107	DD	K2	33.031.484	3.790.600	36.822.084	84.193	84.193	37.832.397	1.296.000	730.143	35.806.254	15.600.000	20.206.254	1.010.313	84.193	6.543.224	6.627.416	84.193	-
108	DE	K2	33.261.024	3.686.445	36.947.469	84.882	84.882	37.966.055	1.296.000	698.333	35.971.722	15.600.000	20.371.722	1.018.586	84.882	6.458.197	6.543.079	84.882	-
109	DF	K2	33.345.275	3.697.260	37.042.535	85.285	85.285	38.065.951	1.296.000	701.633	36.068.318	15.600.000	20.468.318	1.023.416	85.285	6.478.033	6.561.318	85.285	-
110	DG	K2	33.426.634	3.668.515	37.095.149	85.554	85.554	38.121.796	1.296.000	692.853	36.132.943	15.600.000	20.532.943	1.026.647	85.554	6.454.068	6.539.622	85.554	-
111	DH	K3	33.535.556	3.697.260	37.232.816	80.856	80.856	38.203.089	1.296.000	701.633	36.205.456	16.800.000	19.405.456	970.273	80.856	6.491.890	6.572.746	80.856	-
112	DI	K3	33.856.212	4.282.985	38.139.197	84.335	84.335	39.151.215	1.296.000	814.859	37.040.356	16.800.000	20.240.356	1.012.018	84.335	7.104.336	7.188.671	84.335	-

ADLN Perpustakaan Universitas Airlangga

NO	NAMA PEGAWAI	S T	GAJI SETAHUN	THR	PENGHASILAN	TUNJ	TUNJ	PENG BRUTO SETAHUN	BIAYA JABATAN	IURAN PENSIUN	PENG NETO SETAHUN	PTKP	PKP SETAHUN	PPh 21 SETAHUN	PPh 21 SEBULAN	GAJI + THR (THP)	GAJI + TUNJ.	TUNJANGAN	PAJAK DTG
					SETAHUN GAJI + THR	PAJAK SETAHUN	PAJAK SEBULAN										PAJAK 1 BULAN	PAJAK 1 BULAN	PERSH. 1 BULAN
113	DJ	K3	34.240.285	4.296.615	38.536.900	86.061	86.061	39.569.630	1.296.000	819.022	37.454.608	16.800.000	20.654.608	1.032.730	86.061	7.149.972	7.236.033	86.061	-
114	DK	K2	34.369.520	4.340.940	38.710.460	92.026	92.026	39.814.770	1.296.000	832.563	37.686.207	15.600.000	22.086.207	1.104.310	92.026	7.205.067	7.297.093	92.026	-
115	DL	K3	34.464.794	4.339.975	38.804.769	87.178	87.178	39.850.901	1.296.000	832.264	37.722.637	16.800.000	20.922.637	1.046.132	87.178	7.212.041	7.299.219	87.178	-
116	DM	K3	34.933.814	3.727.395	38.661.209	87.016	87.016	39.705.403	1.296.000	725.530	37.683.873	16.800.000	20.883.873	1.044.194	87.016	6.638.546	6.725.562	87.016	-
117	DN	K1	35.408.579	3.301.770	38.710.349	98.073	98.073	39.887.230	1.296.000	653.609	37.937.621	14.400.000	23.537.621	1.176.881	98.073	6.252.485	6.350.558	98.073	-
118	DO	K0	35.408.579	3.301.770	38.710.349	103.337	103.337	39.950.388	1.296.000	653.609	38.000.779	13.200.000	24.800.779	1.240.039	103.337	6.252.485	6.355.822	103.337	-
119	DP	K2	35.437.088	3.746.140	39.183.228	94.543	94.543	40.317.747	1.296.000	731.371	38.290.376	15.600.000	22.690.376	1.134.519	94.543	6.699.231	6.793.774	94.543	-
120	DQ	K2	35.592.051	4.442.570	40.034.621	97.697	97.697	41.206.991	1.296.000	863.597	39.047.394	15.600.000	23.447.394	1.172.370	97.697	7.408.574	7.506.272	97.697	-
121	DR	K3	35.838.070	3.959.840	39.797.910	91.755	91.755	40.898.967	1.296.000	781.833	38.821.134	16.800.000	22.021.134	1.101.057	91.755	6.946.346	7.038.101	91.755	-
122	DS	K2	36.069.985	3.277.385	39.347.370	95.655	95.655	40.495.226	1.296.000	642.109	38.557.117	15.600.000	22.957.117	1.147.856	95.655	6.283.217	6.378.872	95.655	-
123	DT	K3	37.376.908	3.422.625	40.799.533	96.566	96.566	41.958.326	1.296.000	686.471	39.975.855	16.800.000	23.175.855	1.158.793	96.566	6.537.367	6.633.933	96.566	-
124	DU	K2	37.966.844	4.480.625	42.447.469	112.743	112.743	43.800.382	1.296.000	875.227	41.629.155	15.600.000	26.029.155	1.352.915	112.743	7.644.529	7.757.271	112.743	-
125	DV	K3	39.394.568	4.787.315	44.181.883	117.317	117.317	45.589.685	1.296.000	915.663	43.378.022	16.800.000	26.578.022	1.407.802	117.317	8.070.196	8.187.513	117.317	-
126	DW	K3	39.886.751	4.437.370	44.324.121	119.131	119.131	45.753.688	1.296.000	862.014	43.595.674	16.800.000	26.795.674	1.429.567	119.131	7.761.266	7.880.397	119.131	-
127	DX	K2	39.999.731	5.004.830	45.004.561	135.602	135.602	46.631.783	1.296.000	963.556	44.372.227	15.600.000	28.772.227	1.627.223	135.602	8.338.141	8.473.743	135.602	-
128	DY	K3	40.699.664	5.036.280	45.735.944	131.174	131.174	47.310.031	1.296.000	973.161	45.040.870	16.800.000	28.240.870	1.574.087	131.174	8.427.919	8.559.093	131.174	-
129	DZ	K3	41.045.647	3.435.620	44.481.267	122.174	122.174	45.947.358	1.296.000	690.441	43.960.917	16.800.000	27.160.917	1.466.092	122.174	6.856.091	6.978.265	122.174	-
130	EA	K3	41.071.480	5.032.855	46.104.335	134.595	134.595	47.719.470	1.296.000	972.114	45.451.356	16.800.000	28.651.356	1.615.136	134.595	8.455.478	8.590.073	134.595	-
131	EB	K3	42.117.579	5.141.145	47.258.724	144.977	144.977	48.998.450	1.296.000	1.005.188	46.697.262	16.800.000	29.897.262	1.739.726	144.977	8.650.943	8.795.920	144.977	-
132	EC	K2	42.457.567	5.296.435	47.754.002	160.235	160.235	49.676.822	1.296.000	1.052.618	47.328.204	15.600.000	31.728.204	1.922.820	160.235	8.834.566	8.994.801	160.235	-
133	ED	K3	42.621.188	3.748.975	46.370.163	139.277	139.277	48.041.485	1.296.000	732.257	46.013.228	16.800.000	29.213.228	1.671.323	139.277	7.300.741	7.440.018	139.277	-
134	EE	K1	43.903.821	3.042.670	46.946.491	166.205	166.205	48.940.951	1.296.000	800.346	46.844.605	14.400.000	32.444.605	1.994.460	166.205	6.701.322	6.867.527	166.205	-
135	EF	K3	45.222.923	3.120.925	48.343.848	156.611	156.611	50.223.177	1.296.000	833.881	48.093.296	16.800.000	31.293.296	1.879.330	156.611	6.889.502	7.046.113	156.611	-
136	EG	TK0	45.622.234	2.378.850	48.001.084	198.171	198.171	50.379.141	1.296.000	802.572	48.280.569	12.000.000	36.280.569	2.378.057	198.171	6.180.703	6.378.874	198.171	-
137	EH	K3	46.348.279	2.795.050	49.143.329	161.611	161.611	51.082.655	1.296.000	1.093.394	48.693.261	16.800.000	31.893.261	1.939.326	161.611	6.657.407	6.819.017	161.611	-
138	EI	K2	46.408.998	2.671.470	49.080.468	173.226	173.226	51.159.181	1.296.000	976.053	48.887.128	15.600.000	33.287.128	2.078.713	173.226	6.538.887	6.712.113	173.226	-
139	EJ	K2	48.285.647	2.570.200	50.855.847	190.221	190.221	53.138.495	1.296.000	916.015	50.926.480	15.600.000	35.326.480	2.282.648	190.221	6.594.004	6.784.225	190.221	-
140	EK	K1	48.722.692	2.528.545	51.251.237	205.221	205.221	53.713.894	1.296.000	891.324	51.526.570	14.400.000	37.126.570	2.462.657	205.221	6.588.769	6.793.991	205.221	-
141	EL	K1	48.758.028	2.525.985	51.284.013	205.539	205.539	53.750.480	1.296.000	889.803	51.564.677	14.400.000	37.164.677	2.466.468	205.539	6.589.154	6.794.693	205.539	-
142	EM	TK1	49.109.613	2.906.350	52.015.963	222.163	222.163	54.681.917	1.296.000	1.026.371	52.359.546	13.200.000	39.159.546	2.665.955	222.163	6.998.818	7.220.981	222.163	-
143	EN	K2	49.224.176	3.294.225	52.518.401	205.688	205.688	54.986.651	1.296.000	908.148	52.782.503	15.600.000	37.182.503	2.468.250	205.688	7.396.240	7.601.927	205.688	-
144	EO	K1	49.275.604	2.539.880	51.815.484	210.384	210.384	54.340.089	1.296.000	898.038	52.146.051	14.400.000	37.746.051	2.524.605	210.384	6.646.180	6.856.564	210.384	-
145	EP	K1	49.326.290	2.930.005	52.256.295	213.147	213.147	54.814.062	1.296.000	1.040.391	52.477.671	14.400.000	38.077.671	2.557.767	213.147	7.040.529	7.253.676	213.147	-
146	EQ	K1	49.599.655	2.506.580	52.106.235	213.259	213.259	54.665.338	1.296.000	878.302	52.491.036	14.400.000	38.091.036	2.559.104	213.259	6.639.885	6.853.143	213.259	-
147	ER	K2	49.868.571	2.084.635	51.953.206	200.302	200.302	54.356.832	1.296.000	924.571	52.136.261	15.600.000	36.536.261	2.403.626	200.302	6.240.349	6.440.651	200.302	-
148	ES	K2	49.891.560	2.538.940	52.430.500	204.972	204.972	54.890.168	1.296.000	897.484	52.696.684	15.600.000	37.096.684	2.459.668	204.972	6.696.570	6.901.542	204.972	-
149	ET	K2	49.918.044	2.567.025	52.485.069	205.324	205.324	54.948.951	1.296.000	914.130	52.738.821	15.600.000	37.138.821	2.463.882	205.324	6.726.862	6.932.186	205.324	-
150	EU	TK0	50.264.081	2.969.175	53.233.256	244.200	244.200	56.163.661	1.296.000	1.063.613	53.804.048	12.000.000	41.804.048	2.930.405	244.200	7.157.848	7.402.049	244.200	-
151	EV	TK0	50.310.025	2.923.560	53.233.585	244.454	244.454	56.167.030	1.296.000	1.036.572	53.834.458	12.000.000	41.834.458	2.933.446	244.454	7.116.062	7.360.516	244.454	-

ADLN Perpustakaan Universitas Airlangga

NO	NAMA PEGAWAI	S T	GAJI SETAHUN	THR	PENGHASILAN SETAHUN GAJI + THR	TUNJ PAJAK SETAHUN	TUNJ PAJAK SEBULAN	PENG BRUTO SETAHUN	BIAYA JABATAN	IURAN PENSIUN	PENG NETO SETAHUN	PTKP	PKP SETAHUN	PPh 21 SETAHUN	PPh 21 SEBULAN	GAJI + THR (THP)	GAJI + TUNJ. PAJAK 1 BULAN	TUNJANGAN PAJAK 1 BULAN	PAJAK DTG PERSH. 1 BULAN
153	EX	TK0	50.524.159	2.922.280	53.446.439	246.432	246.432	56.403.619	1.296.000	1.035.813	54.071.806	12.000.000	42.071.806	2.957.181	246.432	7.132.627	7.379.058	246.432	-
154	EY	K1	50.687.874	3.002.655	53.690.529	226.028	226.028	56.402.869	1.296.000	1.083.467	54.023.402	14.400.000	39.623.402	2.712.340	226.028	7.226.645	7.452.673	226.028	-
155	EZ	K1	51.062.401	2.673.465	53.735.866	227.432	227.432	56.465.044	1.296.000	977.235	54.191.809	14.400.000	39.791.809	2.729.181	227.432	6.928.665	7.156.097	227.432	-
156	FA	K0	51.239.952	2.949.465	54.189.417	242.051	242.051	57.094.023	1.296.000	1.051.932	54.746.091	13.200.000	41.546.091	2.904.609	242.051	7.219.461	7.461.512	242.051	-
157	FB	K3	51.285.819	5.946.940	57.232.759	235.875	235.874	60.063.247	1.296.000	1.162.306	57.604.941	16.800.000	40.804.941	2.830.494	235.875	10.220.758	10.456.632	235.875	-
158	FC	K1	51.579.419	3.047.915	54.627.334	234.454	234.454	57.440.780	1.296.000	1.110.292	55.034.488	14.400.000	40.634.488	2.813.449	234.454	7.346.200	7.580.654	234.454	-
159	FD	K3	51.661.355	2.655.050	54.316.405	210.666	210.666	56.844.635	1.296.000	966.314	54.582.321	16.800.000	37.782.321	2.528.232	210.666	6.960.163	7.170.849	210.666	-
160	FE	K0	51.716.340	3.066.555	54.782.895	246.903	246.903	57.745.731	1.296.000	1.121.344	55.328.387	13.200.000	42.128.387	2.962.839	246.903	7.376.250	7.623.153	246.903	-
161	FF	K2	51.778.028	3.048.615	54.826.643	225.185	225.185	57.528.857	1.296.000	1.110.711	55.122.146	15.600.000	39.522.146	2.702.215	225.185	7.363.451	7.588.635	225.185	-
162	FG	K3	51.903.135	3.712.940	55.616.075	222.490	222.490	58.285.950	1.296.000	991.162	55.998.788	16.800.000	39.198.788	2.669.879	222.490	8.038.201	8.260.691	222.490	-
163	FH	TK0	52.008.037	1.952.019	53.960.056	250.686	250.686	56.968.282	1.296.000	1.090.018	54.582.264	12.000.000	42.582.264	3.008.226	250.686	6.286.022	6.536.708	250.686	-
164	FI	TK3	52.238.139	3.107.085	55.345.224	229.665	229.665	58.101.203	1.296.000	1.145.374	55.659.829	15.600.000	40.059.829	2.755.983	229.665	7.460.263	7.689.928	229.665	-
165	FJ	TK0	52.626.436	2.659.390	55.285.826	262.162	262.162	58.431.765	1.296.000	1.176.377	55.959.388	12.000.000	43.959.388	3.145.939	262.162	7.044.926	7.307.088	262.162	-
166	FK	K1	52.929.776	3.001.540	55.931.316	246.782	246.782	59.281.703	1.296.000	1.082.803	56.513.900	14.400.000	42.113.900	2.961.390	246.782	7.412.355	7.659.137	246.782	-
167	FL	K0	53.078.924	3.087.565	56.166.489	259.599	259.599	59.281.673	1.296.000	1.133.801	56.851.872	13.200.000	43.651.872	3.115.187	259.599	7.510.809	7.770.407	259.599	-
168	FM	K0	53.166.402	2.995.800	56.162.202	260.063	260.063	59.282.955	1.296.000	1.079.394	56.907.561	13.200.000	43.707.561	3.120.756	260.063	7.426.334	7.686.396	260.063	-
169	FN	K2	53.229.701	3.078.190	56.307.891	238.737	238.737	59.172.738	1.296.000	1.128.240	56.748.498	15.600.000	41.148.498	2.864.850	238.737	7.513.998	7.752.736	238.737	-
170	FO	TK0	53.282.565	2.835.300	56.117.865	271.645	271.645	59.377.599	1.296.000	984.248	57.097.351	12.000.000	45.097.351	3.259.735	271.645	7.275.514	7.547.158	271.645	-
171	FP	K0	53.318.745	2.811.670	56.130.415	260.779	260.779	59.259.765	1.296.000	970.240	56.993.525	13.200.000	43.793.525	3.129.352	260.779	7.254.899	7.515.678	260.779	-
172	FQ	K2	53.371.014	3.073.125	56.444.139	240.027	240.027	59.324.457	1.296.000	1.125.244	56.903.213	15.600.000	41.303.213	2.880.321	240.027	7.520.709	7.760.736	240.027	-
173	FR	K0	53.622.739	2.835.300	56.458.039	263.683	263.683	59.622.234	1.296.000	984.249	57.341.985	13.200.000	44.141.985	3.164.199	263.683	7.303.862	7.567.545	263.683	-
174	FS	K1	53.819.065	2.851.920	56.670.985	254.453	254.453	59.724.416	1.296.000	994.097	57.434.319	14.400.000	43.034.319	3.053.432	254.453	7.336.842	7.591.295	254.453	-
175	FT	K3	53.856.172	5.924.380	59.780.552	259.695	259.695	62.896.890	1.296.000	1.137.503	60.463.387	16.800.000	43.663.387	3.116.339	259.695	10.412.394	10.672.089	259.695	-
176	FU	TK0	54.144.720	2.861.195	57.005.915	279.725	279.725	60.362.613	1.296.000	999.597	58.067.016	12.000.000	46.067.016	3.356.702	279.725	7.373.255	7.652.980	279.725	-
177	FV	K1	54.258.278	2.845.650	57.103.928	258.496	258.496	60.205.874	1.296.000	990.381	57.919.493	14.400.000	43.519.493	3.101.949	258.496	7.367.173	7.625.669	258.496	-
178	FW	TK0	54.539.734	2.886.090	57.425.824	283.477	283.477	60.827.542	1.296.000	1.014.358	58.517.184	12.000.000	46.517.184	3.401.718	283.477	7.431.068	7.714.544	283.477	-
179	FX	K0	54.554.749	2.910.980	57.465.729	272.598	272.598	60.736.905	1.296.000	1.029.115	58.411.790	13.200.000	45.211.790	3.271.179	272.598	7.457.209	7.729.807	272.598	-
180	FY	K1	54.611.753	2.961.315	57.573.068	262.205	262.205	60.719.524	1.296.000	1.058.956	58.364.568	14.400.000	43.964.568	3.146.457	262.205	7.512.294	7.774.499	262.205	-
181	FZ	K0	54.616.663	1.902.348	56.519.011	263.817	263.817	59.684.814	1.296.000	1.030.767	57.358.047	13.200.000	44.158.047	3.165.805	263.817	6.453.737	6.717.553	263.817	-
182	GA	K1	54.644.776	3.047.915	57.692.691	262.837	262.837	60.846.732	1.296.000	1.110.292	59.440.440	14.400.000	44.040.440	3.154.044	262.837	7.601.646	7.864.483	262.837	-
183	GB	K0	54.756.861	2.906.965	57.663.826	274.455	274.455	60.957.280	1.296.000	1.026.732	58.634.548	13.200.000	45.434.548	3.293.455	274.455	7.470.037	7.744.491	274.455	-
184	GC	K0	54.872.456	2.896.440	57.768.896	275.485	275.485	61.074.715	1.296.000	1.020.493	58.758.222	13.200.000	45.558.222	3.305.822	275.485	7.469.145	7.744.630	275.485	-
185	GD	K2	54.890.592	3.093.620	57.984.212	254.174	254.174	61.034.300	1.296.000	1.137.390	58.600.910	15.600.000	43.000.910	3.050.091	254.174	7.667.836	7.922.010	254.174	-
186	GE	K1	54.891.151	3.027.020	57.918.171	265.039	265.039	61.098.642	1.296.000	1.097.903	58.704.739	14.400.000	44.304.739	3.180.474	265.039	7.601.283	7.866.322	265.039	-
187	GF	K0	55.025.347	2.911.815	57.937.162	276.959	276.959	61.260.665	1.296.000	1.029.605	58.935.060	13.200.000	45.735.060	3.323.506	276.959	7.497.261	7.774.219	276.959	-
188	GG	K1	55.165.798	2.910.430	58.076.228	267.143	267.143	61.281.940	1.296.000	1.028.787	58.957.153	14.400.000	44.557.153	3.205.715	267.143	7.507.580	7.774.723	267.143	-
189	GH	K1	55.365.047	2.910.430	58.275.477	268.988	268.988	61.503.328	1.296.000	1.028.787	59.178.541	14.400.000	44.778.541	3.227.854	268.988	7.524.184	7.793.172	268.988	-
190	GI	K1	55.383.872	2.947.605	58.331.477	269.302	269.302	61.563.101	1.296.000	1.050.827	59.216.274	14.400.000	44.816.274	3.231.627	269.302	7.562.928	7.832.230	269.302	-

ADLN Perpustakaan Universitas Airlangga

NO	NAMA PEGAWAI	S T	GAJI SETAHUN	THR	PENGHASILAN SETAHUN GAJI + THR	TUNJ PAJAK SETAHUN	TUNJ PAJAK SEBULAN	PENG BRUTO SETAHUN	BIAYA JABATAN	IURAN PENSIUN	PENG NETO SETAHUN	PTKP	PKP SETAHUN	PPH 21 SETAHUN	PPh 21 SEBULAN	GAJI + THR (THP)	GAJI + TUNJ. PAJAK 1 BULAN	TUNJANGAN PAJAK 1 BULAN	PAJAK DTG PERSH. 1 BULAN
191	GJ	TK0	55.555.364	2.927.235	58.482.599	293.036	293.035	61.999.023	1.296.000	1.038.751	59.664.272	12.000.000	47.664.272	3.516.427	293.036	7.556.849	7.849.884	293.036	-
192	GK	K0	55.630.505	2.933.910	58.564.415	282.645	282.645	61.956.157	1.296.000	1.042.705	59.617.452	13.200.000	46.417.452	3.391.745	282.645	7.569.785	7.852.431	282.645	-
193	GL	K0	55.693.812	2.896.440	58.590.252	283.090	283.090	61.987.333	1.296.000	1.020.493	59.670.840	13.200.000	46.470.840	3.397.084	283.090	7.537.591	7.820.681	283.090	-
194	GM	K0	55.850.381	2.944.240	58.794.621	284.720	284.720	62.211.264	1.296.000	1.048.832	59.866.432	13.200.000	46.666.432	3.416.643	284.720	7.598.438	7.883.159	284.720	-
195	GN	K0	55.909.652	2.938.845	58.848.497	285.249	285.249	62.271.482	1.296.000	1.045.635	59.929.847	13.200.000	46.729.847	3.422.985	285.249	7.597.983	7.883.231	285.249	-
196	GO	TK0	55.968.431	2.937.280	58.905.711	296.898	296.898	62.468.489	1.296.000	1.044.708	60.127.781	12.000.000	48.127.781	3.562.778	296.898	7.601.316	7.898.214	296.898	-
197	GP	K2	55.977.645	3.182.165	59.159.810	264.573	264.573	62.334.688	1.296.000	1.189.872	59.848.816	15.600.000	44.248.816	3.174.882	264.573	7.846.969	8.111.542	264.573	-
198	GQ	K0	56.058.032	2.959.815	59.017.847	286.702	286.702	62.458.267	1.296.000	1.058.065	60.104.202	13.200.000	46.904.202	3.440.420	286.702	7.631.318	7.918.019	286.702	-
199	GR	K1	56.182.148	2.990.775	59.172.923	276.857	276.857	62.495.201	1.296.000	1.076.418	60.122.783	14.400.000	45.722.783	3.322.278	276.857	7.672.621	7.949.477	276.857	-
200	GS	K3	56.189.136	7.079.725	63.268.861	289.858	289.858	66.747.155	1.296.000	1.368.209	64.082.946	16.800.000	47.282.946	3.478.295	289.858	11.762.153	12.052.011	289.858	-
201	GT	K1	56.259.046	3.066.555	59.325.601	277.854	277.854	62.659.849	1.296.000	1.121.343	60.242.506	14.400.000	45.842.506	3.334.251	277.854	7.754.809	8.032.663	277.854	-
202	GU	K2	56.284.501	3.143.960	59.428.461	267.271	267.271	62.635.710	1.296.000	1.167.225	60.172.485	15.600.000	44.572.485	3.207.248	267.271	7.834.335	8.101.606	267.271	-
203	GV	K2	56.296.273	2.927.855	59.224.128	266.565	266.565	62.422.904	1.296.000	1.039.117	60.087.787	15.600.000	44.487.787	3.198.779	266.565	7.619.211	7.885.776	266.565	-
204	GW	K2	56.388.368	3.083.480	59.471.848	268.004	268.004	62.687.896	1.296.000	1.131.379	60.260.517	15.600.000	44.660.517	3.216.052	268.004	7.782.511	8.050.515	268.004	-
205	GX	K2	56.391.178	5.170.280	61.561.458	288.439	288.439	65.022.721	1.296.000	1.014.068	62.712.633	15.600.000	47.112.633	3.461.263	288.439	9.869.545	10.157.983	288.439	-
206	GY	TK0	56.408.729	2.949.465	59.358.194	301.021	301.021	62.970.442	1.296.000	1.051.930	60.622.512	12.000.000	48.622.512	3.612.251	301.021	7.650.192	7.951.213	301.021	-
207	GZ	K2	56.494.097	2.975.255	59.469.352	268.575	268.575	62.692.253	1.296.000	1.067.215	60.329.038	15.600.000	44.729.038	3.222.904	268.575	7.683.096	7.951.671	268.575	-
208	HA	K1	56.599.473	2.970.850	59.570.323	280.646	280.646	62.938.069	1.296.000	1.064.602	60.577.467	14.400.000	46.177.467	3.367.747	280.646	7.687.473	7.968.118	280.646	-
209	HB	K1	56.689.247	2.970.165	59.659.412	281.474	281.474	63.037.099	1.296.000	1.064.202	60.676.897	14.400.000	46.276.897	3.377.690	281.474	7.694.269	7.975.743	281.474	-
210	HC	K1	56.764.951	2.975.255	59.740.206	282.194	282.194	63.126.535	1.296.000	1.067.215	60.763.320	14.400.000	46.363.320	3.386.332	282.194	7.705.688	7.987.862	282.194	-
211	HD	TK0	56.781.093	2.969.175	59.750.268	304.543	304.543	63.404.782	1.296.000	1.063.613	61.045.169	12.000.000	49.045.169	3.654.517	304.543	7.700.933	8.005.476	304.543	-
212	HE	K1	56.854.710	2.989.875	59.844.585	283.081	283.081	63.241.552	1.296.000	1.075.886	60.869.666	14.400.000	46.469.666	3.396.967	283.081	7.727.768	8.010.848	283.081	-
213	HF	K0	56.915.455	2.979.525	59.894.980	294.715	294.715	63.431.558	1.296.000	1.069.748	61.065.810	13.200.000	47.865.810	3.536.581	294.715	7.722.480	8.017.194	294.715	-
214	HG	K1	56.954.874	2.759.125	59.713.999	282.315	282.315	63.101.775	1.296.000	1.028.016	60.777.759	14.400.000	46.377.759	3.387.776	282.315	7.505.365	7.787.679	282.315	-
215	HH	K2	56.961.111	3.000.920	59.962.031	272.996	272.996	63.237.983	1.296.000	1.082.430	60.859.553	15.600.000	45.259.553	3.275.955	272.996	7.747.679	8.020.675	272.996	-
216	HI	K0	57.010.686	2.998.425	60.009.111	295.668	295.668	63.557.125	1.296.000	1.080.955	61.180.170	13.200.000	47.980.170	3.548.017	295.668	7.749.316	8.044.983	295.668	-
217	HJ	K0	57.034.787	3.008.305	60.043.092	295.928	295.928	63.594.230	1.296.000	1.086.816	61.211.414	13.200.000	48.011.414	3.551.141	295.928	7.761.204	8.057.132	295.928	-
218	HK	TK0	57.119.536	2.969.175	60.088.711	307.677	307.677	63.780.830	1.296.000	1.063.613	61.421.217	12.000.000	49.421.217	3.692.122	307.677	7.729.136	8.036.813	307.677	-
219	HL	K1	57.188.624	3.009.985	60.198.609	286.248	286.248	63.633.584	1.296.000	1.087.805	61.249.779	14.400.000	46.849.779	3.434.978	286.248	7.775.704	8.061.952	286.248	-
220	HM	K1	57.225.775	3.016.095	60.241.870	286.615	286.615	63.681.249	1.296.000	1.091.430	61.293.819	14.400.000	46.893.819	3.439.382	286.615	7.784.910	8.071.525	286.615	-
221	HN	K1	57.358.566	3.008.305	60.366.871	287.815	287.815	63.820.651	1.296.000	1.086.816	61.437.835	14.400.000	47.037.835	3.453.784	287.815	7.788.185	8.076.001	287.815	-
222	HO	K0	57.507.166	2.961.315	60.468.481	300.125	300.125	64.069.980	1.296.000	1.058.956	61.715.024	13.200.000	48.515.024	3.601.502	300.125	7.753.579	8.053.704	300.125	-
223	HP	K2	57.562.932	3.005.825	60.568.757	278.587	278.587	63.911.800	1.296.000	1.085.336	61.530.464	15.600.000	45.930.464	3.343.046	278.587	7.802.736	8.081.323	278.587	-
224	HQ	K0	57.567.240	3.035.575	60.602.815	300.961	300.961	64.214.349	1.296.000	1.102.971	61.815.378	13.200.000	48.615.378	3.611.538	300.961	7.832.845	8.133.806	300.961	-
225	HR	K2	57.788.066	3.053.320	60.841.386	280.851	280.851	64.211.592	1.296.000	1.113.494	61.802.098	15.600.000	46.202.098	3.370.210	280.851	7.868.992	8.149.843	280.851	-
226	HS	K0	57.838.501	3.008.305	60.846.806	303.370	303.370	64.487.246	1.296.000	1.086.815	62.104.431	13.200.000	48.904.431	3.640.443	303.370	7.828.180	8.131.550	303.370	-
227	HT	K2	57.880.009	3.015.500	60.895.509	281.560	281.560	64.274.224	1.296.000	1.091.074	61.887.150	15.600.000	46.287.150	3.378.715	281.560	7.838.834	8.120.394	281.560	-
228	HU	K1	57.915.025	3.013.795	60.928.820	292.988	292.988	64.444.678	1.296.000	1.090.084	62.058.614	14.400.000	47.658.614	3.515.861	292.988	7.840.047	8.133.035	292.988	-
229	HV	K1	57.924.138	3.012.055	60.936.193	293.066	293.066	64.452.985	1.296.000	1.089.033	62.067.952	14.400.000	47.667.952	3.516.795	293.066	7.839.066	8.132.132	293.066	-

ADLN Perpustakaan Universitas Airlangga

NO	NAMA PEGAWAI	S T	GAJI SETAHUN	THR	PENGHASILAN	TUNJ	TUNJ	PENG BRUTO	BIAYA	IURAN	PENG NETO	PTKP	FKP SETAHUN	PPh 21 SETAHUN	PPh 21 SEBULAN	GAJI + THR	GAJI + TUNJ.	TUNJANGAN	PAJAK DTG
					SETAHUN GAJI + THR	PAJAK SETAHUN	PAJAK SEBULAN	SETAHUN	JABATAN	PENSIUN	SETAHUN					(THP)	PAJAK 1 BULAN	PAJAK 1 BULAN	PAJAK 1 BULAN
230	HW	K1	57.951.787	3.003.340	60.955.127	293.289	293.289	64.474.597	1.296.000	1.083.874	62.094.723	14.400.000	47.694.723	3.519.472	293.289	7.832.656	8.125.945	293.289	-
231	HX	K2	58.099.794	3.058.265	61.158.059	283.756	283.756	64.563.130	1.296.000	1.116.425	62.150.705	15.600.000	46.550.705	3.405.070	283.756	7.899.915	8.183.670	283.756	-
232	HY	K2	58.116.259	3.071.760	61.188.019	283.959	283.959	64.595.529	1.296.000	1.124.426	62.175.103	15.600.000	46.575.103	3.407.510	283.959	7.914.782	8.198.741	283.959	-
233	HZ	K1	58.147.182	3.072.065	61.219.247	295.358	295.358	64.763.539	1.296.000	1.124.609	62.342.930	14.400.000	47.942.930	3.544.293	295.358	7.917.663	8.213.021	295.358	-
234	IA	K2	58.184.016	3.082.805	61.266.821	284.628	284.628	64.682.357	1.296.000	1.130.970	62.255.387	15.600.000	46.655.387	3.415.539	284.628	7.931.473	8.218.101	284.628	-
235	IB	K1	58.229.538	3.016.095	61.245.633	295.909	295.909	64.796.541	1.296.000	1.091.430	62.409.111	14.400.000	48.009.111	3.550.911	295.909	7.868.556	8.164.465	295.909	-
236	IC	K0	58.272.607	3.022.280	61.294.887	307.442	307.442	64.984.194	1.296.000	1.095.097	62.593.097	13.200.000	49.393.097	3.689.310	307.442	7.878.331	8.185.773	307.442	-
237	ID	K2	58.360.869	3.028.980	61.389.849	286.063	286.063	64.822.600	1.296.000	1.099.063	62.427.537	15.600.000	46.827.537	3.432.754	286.063	7.892.386	8.178.448	286.063	-
238	IE	K1	58.397.328	3.050.310	61.447.638	297.592	297.592	65.018.738	1.296.000	1.111.710	62.611.028	14.400.000	48.211.028	3.571.103	297.592	7.916.754	8.214.346	297.592	-
239	IF	K1	58.404.167	3.008.305	61.412.472	297.497	297.497	64.982.430	1.296.000	1.086.816	62.599.614	14.400.000	48.199.614	3.569.961	297.497	7.875.319	8.172.815	297.497	-
240	IG	K1	58.560.679	3.070.450	61.631.129	299.180	299.180	65.221.289	1.296.000	1.123.652	62.801.637	14.400.000	48.401.637	3.590.164	299.180	7.950.507	8.249.687	299.180	-
241	IH	K1	58.589.230	2.024.075	60.613.305	289.591	289.591	64.088.398	1.296.000	1.141.444	61.650.954	14.400.000	47.250.954	3.475.095	289.591	6.906.511	7.196.102	289.591	-
242	II	K2	58.602.135	3.097.640	61.699.775	288.556	288.556	65.162.441	1.296.000	1.139.774	62.726.667	15.600.000	47.126.667	3.462.667	288.556	7.981.151	8.269.707	288.556	-
243	IJ	K2	58.887.456	3.078.190	61.965.646	291.124	291.124	65.459.136	1.296.000	1.128.240	63.034.896	15.600.000	47.434.896	3.493.490	291.124	7.985.478	8.276.602	291.124	-
244	IK	K1	58.908.225	3.067.840	61.976.065	302.389	302.389	65.604.727	1.296.000	1.122.104	63.186.623	14.400.000	48.786.623	3.628.662	302.389	7.976.859	8.279.247	302.389	-
245	IL	K1	58.911.986	3.060.100	61.972.086	302.394	302.394	65.600.812	1.296.000	1.117.520	63.187.292	14.400.000	48.787.292	3.628.729	302.394	7.969.432	8.271.826	302.394	-
246	IM	K1	58.938.274	3.063.155	62.001.429	302.649	302.649	65.633.215	1.296.000	1.119.323	63.217.892	14.400.000	48.817.892	3.631.789	302.649	7.974.678	8.277.327	302.649	-
247	IN	K2	58.940.564	3.110.820	62.051.384	291.739	291.739	65.552.247	1.296.000	1.147.579	63.108.668	15.600.000	47.508.668	3.500.867	291.739	8.022.534	8.314.272	291.739	-
248	IO	K1	58.948.534	3.092.275	62.040.809	302.854	302.854	65.675.055	1.296.000	1.136.592	63.242.463	14.400.000	48.842.463	3.634.246	302.854	8.004.653	8.307.507	302.854	-
249	IP	K1	58.965.237	3.087.520	62.052.757	302.991	302.991	65.688.644	1.296.000	1.133.774	63.258.870	14.400.000	48.858.870	3.635.887	302.991	8.001.290	8.304.280	302.991	-
250	IQ	K1	58.966.777	2.998.425	61.965.202	302.669	302.669	65.597.226	1.296.000	1.080.955	63.220.271	14.400.000	48.820.271	3.632.027	302.669	7.912.323	8.214.992	302.669	-
251	IR	K1	59.058.124	3.047.915	62.106.039	303.701	303.701	65.750.452	1.296.000	1.110.292	63.344.160	14.400.000	48.944.160	3.644.416	303.701	7.969.425	8.273.126	303.701	-
252	IS	K3	59.092.916	3.100.130	62.193.046	281.998	281.998	65.577.019	1.296.000	1.141.250	63.139.769	16.800.000	46.339.769	3.383.977	281.998	8.024.540	8.306.537	281.998	-
253	IT	K1	59.186.583	3.064.675	62.251.258	304.954	304.954	65.910.702	1.296.000	1.120.231	63.494.471	14.400.000	49.094.471	3.659.447	304.954	7.996.890	8.301.844	304.954	-
254	IU	K2	59.266.085	2.998.260	62.264.345	294.329	294.329	65.796.288	1.296.000	1.080.860	63.419.428	15.600.000	47.819.428	3.531.943	294.329	7.937.100	8.231.429	294.329	-
255	IV	K0	59.272.449	3.035.575	62.308.024	319.251	319.251	66.139.032	1.296.000	1.102.971	63.740.061	13.200.000	50.540.061	3.831.009	319.251	7.974.946	8.294.196	319.251	-
256	IW	K1	59.304.562	3.073.125	62.377.687	306.078	306.078	66.050.622	1.296.000	1.125.243	63.629.379	14.400.000	49.229.379	3.672.938	306.078	8.015.172	8.321.250	306.078	-
257	IX	TK2	59.390.198	3.540.220	62.930.418	309.867	309.867	66.648.820	1.296.000	1.268.771	64.084.049	14.400.000	49.684.049	3.718.405	309.867	8.489.403	8.799.270	309.867	-
258	IY	K1	59.451.866	3.083.270	62.535.136	307.480	307.480	66.224.898	1.296.000	1.131.252	63.797.646	14.400.000	49.397.646	3.689.765	307.480	8.037.592	8.345.072	307.480	-
259	IZ	K2	59.458.756	3.108.340	62.567.096	296.528	296.528	66.125.426	1.296.000	1.146.116	63.683.310	15.600.000	48.083.310	3.558.331	296.528	8.063.236	8.359.764	296.528	-
260	JA	K1	59.550.822	3.083.270	62.634.092	308.397	308.397	66.334.852	1.296.000	1.131.253	63.907.599	14.400.000	49.507.599	3.700.760	308.397	8.045.839	8.354.235	308.397	-
261	JB	K2	59.618.068	3.083.475	62.701.543	297.909	297.909	66.276.446	1.296.000	1.131.379	63.849.067	15.600.000	48.249.067	3.574.907	297.909	8.051.647	8.349.556	297.909	-
262	JC	K1	59.710.017	3.051.165	62.761.182	309.749	309.749	66.478.174	1.296.000	1.112.222	64.069.952	14.400.000	49.669.952	3.716.995	309.750	8.027.000	8.336.749	309.749	-
263	JD	K2	59.746.716	3.139.835	62.886.551	299.313	299.313	66.478.303	1.296.000	1.164.784	64.017.519	15.600.000	48.417.519	3.591.752	299.313	8.118.728	8.418.041	299.313	-
264	JE	K2	59.809.077	3.062.775	62.871.852	299.599	299.599	66.467.042	1.296.000	1.119.109	64.051.933	15.600.000	48.451.933	3.595.193	299.599	8.046.865	8.346.464	299.599	-
265	JF	K2	59.889.054	3.122.350	63.011.404	300.565	300.565	66.618.179	1.296.000	1.154.422	64.167.757	15.600.000	48.567.757	3.606.776	300.565	8.113.104	8.413.669	300.565	-
266	JG	K1	59.968.639	3.119.260	63.087.899	312.401	312.401	66.836.708	1.296.000	1.152.589	64.388.119	14.400.000	49.988.119	3.748.812	312.401	8.116.647	8.429.047	312.401	-
267	JH	K1	60.040.477	3.164.190	63.204.667	313.668	313.668	66.968.683	1.296.000	1.179.225	64.493.458	14.400.000	50.093.458	3.764.019	313.668	8.167.563	8.481.231	313.668	-
268	JI	TK0	60.044.954	3.127.680	63.172.634	348.809	348.806	67.358.311	1.296.000	1.157.583	64.904.728	12.000.000	52.904.728	4.185.709	348.809	8.131.426	8.480.233	348.809	-

ADLN Perpustakaan Universitas Airlangga

NO	NAMA PEGAWAI	ST	GAJI SETAHUN	THR	PENGHASILAN SETAHUN GAJI + THR	TUNJ PAJAK SETAHUN	TUNJ PAJAK SEBULAN	PENG BRUTO SETAHUN	BIAYA JABATAN	IURAN PENSUIN	PENG NETO SETAHUN	PTKP	PKP SETAHUN	PPH 21 SETAHUN	PPH 21 SEBULAN	GAJI + THR (THP)	GAJI + TUNJ. PAJAK 1 BULAN	TUNJANGAN PAJAK 1 BULAN	PAJAK DTG PERSH. 1 BULAN
269	JJ	K2	60.061.271	3.101.200	63.162.471	305.215	305.215	66.825.052	1.296.000	803.211	64.725.841	15.600.000	49.125.841	3.662.584	305.215	8.106.306	8.411.521	305.215	-
270	JK	K3	60.097.825	3.075.875	63.173.700	291.211	291.211	66.668.233	1.296.000	1.126.868	64.245.365	16.800.000	47.445.365	3.494.537	291.211	8.084.027	8.375.238	291.211	-
271	JL	K1	60.126.287	3.102.450	63.228.737	314.560	314.560	67.003.460	1.296.000	1.142.625	64.564.835	14.400.000	50.164.835	3.774.725	314.560	8.112.974	8.427.534	314.560	-
272	JM	K1	60.157.962	3.104.530	63.262.492	315.039	315.039	67.042.954	1.296.000	1.143.854	64.603.100	14.400.000	50.203.100	3.780.465	315.039	8.117.694	8.432.732	315.039	-
273	JN	K2	60.268.975	3.160.855	63.449.830	304.413	304.413	67.102.783	1.296.000	1.177.250	64.629.533	15.600.000	49.029.533	3.652.953	304.413	8.184.936	8.489.349	304.413	-
274	JO	K2	60.431.345	3.142.865	63.574.210	305.663	305.663	67.242.166	1.296.000	1.166.578	64.779.588	15.600.000	49.179.588	3.667.959	305.663	8.178.810	8.484.473	305.663	-
275	JP	K2	60.479.382	3.171.205	63.650.587	306.215	306.215	67.325.161	1.296.000	1.183.385	64.845.776	15.600.000	49.245.776	3.674.578	306.215	8.211.153	8.517.368	306.215	-
276	JQ	K2	60.651.087	3.129.485	63.780.572	307.647	307.647	67.472.341	1.296.000	1.158.649	65.017.692	15.600.000	49.417.692	3.691.769	307.647	8.183.742	8.491.390	307.647	-
277	JR	K2	60.688.701	3.139.835	63.828.536	308.035	308.035	67.524.953	1.296.000	1.164.784	65.064.169	15.600.000	49.464.169	3.696.417	308.035	8.197.227	8.505.261	308.035	-
278	JS	K1	60.689.885	3.129.485	63.819.370	323.011	323.011	67.695.497	1.296.000	1.158.648	65.240.849	14.400.000	50.840.849	3.876.127	323.011	8.186.975	8.509.986	323.011	-
279	JT	TK0	60.720.541	3.634.625	64.355.166	365.616	365.616	68.742.512	1.296.000	1.197.261	66.249.251	12.000.000	54.249.251	4.387.388	365.616	8.694.670	9.060.282	365.616	-
280	JU	K2	60.774.490	1.733.995	62.508.485	293.786	293.786	66.033.911	1.296.000	1.383.646	63.354.265	15.600.000	47.754.265	3.525.427	293.786	6.798.536	7.092.321	293.786	-
281	JV	K2	60.825.324	3.354.500	64.179.824	310.109	310.109	67.901.129	1.296.000	1.292.046	65.313.083	15.600.000	49.713.083	3.721.308	310.109	8.423.277	8.733.386	310.109	-
282	JW	K3	61.183.278	3.211.515	64.394.793	301.773	301.773	68.016.069	1.296.000	1.207.278	65.512.791	16.800.000	48.712.791	3.621.279	301.773	8.310.121	8.611.894	301.773	-
283	JX	K2	61.201.040	3.139.835	64.340.875	312.942	312.942	68.096.182	1.296.000	1.164.784	65.635.398	15.600.000	50.035.398	3.755.310	312.942	8.239.922	8.552.864	312.942	-
284	JY	K2	61.217.788	3.220.920	64.438.708	313.674	313.674	68.202.795	1.296.000	1.212.860	65.693.935	15.600.000	50.093.935	3.764.090	313.674	8.322.402	8.636.076	313.674	-
285	JZ	K2	61.545.414	3.656.210	65.201.624	323.060	323.060	69.078.343	1.296.000	1.337.520	66.444.823	15.600.000	50.844.823	3.876.723	323.060	8.784.994	9.108.054	323.060	-
286	KA	K2	62.290.081	3.263.265	65.553.346	329.697	329.697	69.509.707	1.296.000	1.237.960	66.975.747	15.600.000	51.375.747	3.956.362	329.697	8.454.105	8.783.802	329.697	-
287	KB	K2	62.437.711	3.235.070	65.672.781	331.699	331.699	69.653.165	1.296.000	1.221.244	67.135.921	15.600.000	51.535.921	3.980.388	331.699	8.436.213	8.769.911	331.699	-
288	KC	K1	63.115.867	3.263.265	66.379.132	359.488	359.488	70.692.985	1.296.000	1.237.960	68.159.025	14.400.000	53.759.025	4.313.854	359.488	8.522.921	8.882.408	359.488	-
289	KD	K2	63.452.339	3.277.385	66.729.724	346.873	346.873	70.892.201	1.296.000	1.246.325	68.349.876	15.600.000	52.749.876	4.162.481	346.873	8.565.080	8.911.953	346.873	-
290	KE	K3	63.588.505	3.114.610	66.703.115	330.254	330.254	70.666.161	1.296.000	1.149.828	68.220.333	16.800.000	51.420.333	3.963.050	330.254	8.413.652	8.743.906	330.254	-
291	KF	TK0	64.326.030	3.028.710	67.354.740	411.174	411.174	72.288.822	1.296.000	1.098.906	69.893.916	12.000.000	57.893.916	4.934.087	411.174	8.389.212	8.800.386	411.174	-
292	KG	K2	64.326.979	3.226.405	67.553.384	359.430	359.430	71.866.544	1.296.000	1.216.106	69.354.438	15.600.000	53.754.438	4.313.166	359.430	8.586.987	8.946.417	359.430	-
293	KH	K2	64.769.770	3.365.850	68.135.620	366.777	366.777	72.536.940	1.296.000	1.298.773	69.942.167	15.600.000	54.342.167	4.401.325	366.777	8.763.331	9.130.107	366.777	-
294	KI	K3	65.617.044	3.767.390	69.384.434	365.956	365.956	73.775.903	1.296.000	1.403.435	71.076.468	16.800.000	54.276.468	4.391.470	365.956	9.235.477	9.601.433	365.956	-
295	KJ	K2	67.928.152	3.153.960	71.082.112	411.955	411.955	76.025.568	1.296.000	1.173.159	73.556.409	15.600.000	57.956.409	4.943.461	411.955	8.814.639	9.226.594	411.955	-
296	KK	K0	68.185.940	3.584.270	71.770.210	455.578	455.578	77.237.144	1.296.000	1.294.877	74.646.267	13.200.000	61.446.267	5.466.940	455.578	9.266.432	9.722.010	455.578	-
297	KL	K2	69.114.519	3.606.800	72.721.319	434.075	434.075	77.930.217	1.296.000	1.308.225	75.325.992	15.600.000	59.725.992	5.208.899	434.075	9.366.343	9.800.418	434.075	-
298	KM	K1	69.170.885	3.589.075	72.759.960	452.445	452.445	78.189.297	1.296.000	1.297.719	75.595.578	14.400.000	61.195.578	5.429.337	452.445	9.353.315	9.805.760	452.445	-
299	KN	K2	69.257.413	3.648.640	72.906.053	436.427	436.427	78.143.174	1.296.000	1.333.034	75.514.140	15.600.000	59.914.140	5.237.121	436.427	9.420.091	9.856.518	436.427	-
300	KO	K2	69.286.003	3.612.095	72.898.098	436.628	436.628	78.137.632	1.296.000	1.311.365	75.530.267	15.600.000	59.930.267	5.239.540	436.628	9.385.929	9.822.556	436.628	-
301	KP	K0	69.747.092	3.648.840	73.395.932	478.923	478.923	79.143.003	1.296.000	1.333.155	76.513.848	13.200.000	63.313.848	5.747.077	478.923	9.461.098	9.940.020	478.923	-
302	KQ	K3	69.779.355	3.673.160	73.452.515	426.602	426.602	78.571.738	1.296.000	1.347.575	75.928.163	16.800.000	59.128.163	5.119.224	426.602	9.488.106	9.914.708	426.602	-
303	KR	K2	69.974.491	3.678.155	73.652.646	447.149	447.149	79.018.429	1.296.000	1.350.532	76.371.897	15.600.000	60.771.897	5.365.785	447.149	9.509.363	9.956.511	447.149	-
304	KS	K3	70.199.908	3.285.470	73.485.378	428.504	428.504	78.627.423	1.296.000	1.251.120	76.080.303	16.800.000	59.280.303	5.142.045	428.504	9.135.462	9.563.966	428.504	-
305	KT	K2	70.252.439	3.277.385	73.529.824	446.875	446.875	78.892.323	1.296.000	1.246.325	76.349.998	15.600.000	60.749.998	5.362.500	446.875	9.131.755	9.578.630	446.875	-
306	KU	K2	70.312.461	3.678.155	73.990.616	452.119	452.119	79.416.041	1.296.000	1.350.532	76.769.509	15.600.000	61.169.509	5.425.426	452.119	9.537.527	9.989.646	452.119	-
307	KV	K2	70.378.421	3.734.125	74.112.546	453.424	453.424	79.553.634	1.296.000	1.383.711	76.873.923	15.600.000	61.273.923	5.441.088	453.424	9.598.993	10.052.417	453.424	-

ADLN Perpustakaan Universitas Airlangga

NO	NAMA PEGAWAI	S T	GAJI SETAHUN	THR	PENGHASILAN SETAHUN GAJI + THR	TUNJ PAJAK SETAHUN	TUNJ PAJAK SEBULAN	PENG BRUTO SETAHUN	BIAYA JABATAN	IURAN PENSIUN	PENG NETO SETAHUN	PTKP	PKP SETAHUN	PPh 21 SETAHUN	PPh 21 SEBULAN	GAJI + THR (THP)	GAJI + TUNJ. PAJAK 1 BULAN	TUNJANGAN PAJAK 1 BULAN	PAJAK DTG PERSH. 1 BULAN
308	KW	K2	70.430.998	3.731.485	74.162.483	454.181	454.181	79.612.652	1.296.000	1.382.151	76.934.501	15.600.000	61.334.501	5.450.175	454.181	9.600.735	10.054.916	454.181	-
309	KX	TK0	70.464.088	3.450.395	73.914.483	505.926	505.926	79.985.594	1.296.000	1.215.515	77.474.079	12.000.000	65.474.079	6.071.112	505.926	9.322.402	9.828.328	505.926	-
310	KY	K2	70.520.324	3.277.385	73.797.709	450.814	450.814	79.207.476	1.296.000	1.246.325	76.665.151	15.600.000	61.065.151	5.409.773	450.814	9.154.079	9.604.893	450.814	-
311	KZ	K3	70.529.069	3.292.995	73.822.064	433.389	433.386	79.022.693	1.296.000	1.255.585	76.471.108	16.800.000	59.671.108	5.200.666	433.389	9.170.417	9.603.803	433.389	-
312	LA	K2	70.821.588	3.702.115	74.523.703	459.749	459.749	80.040.690	1.296.000	1.364.735	77.379.955	15.600.000	61.779.955	5.516.993	459.749	9.603.914	10.063.663	459.749	-
313	LB	K3	70.834.461	4.215.020	75.049.481	447.237	447.237	80.416.326	1.296.000	1.541.352	77.578.974	16.800.000	60.778.974	5.366.846	447.237	10.117.892	10.565.129	447.237	-
314	LC	K3	70.926.899	3.703.660	74.630.559	443.660	443.660	79.954.482	1.296.000	1.365.652	77.292.830	16.800.000	60.492.830	5.323.925	443.660	9.614.235	10.057.895	443.660	-
315	LD	K2	71.336.998	3.713.110	75.050.108	467.395	467.395	80.658.846	1.296.000	1.371.255	77.991.591	15.600.000	62.391.591	5.608.739	467.395	9.657.860	10.125.255	467.395	-
316	LE	K2	71.341.798	3.699.080	75.040.878	467.381	467.381	80.649.449	1.296.000	1.362.937	77.990.512	15.600.000	62.390.512	5.608.577	467.381	9.644.230	10.111.611	467.381	-
317	LF	K2	71.627.237	3.734.380	75.361.617	471.790	471.790	81.023.096	1.296.000	1.383.864	78.343.232	15.600.000	62.743.232	5.661.485	471.790	9.703.316	10.175.106	471.790	-
318	LG	K1	72.175.724	3.781.390	75.957.114	497.785	497.785	81.930.533	1.296.000	1.411.729	79.222.804	14.400.000	64.822.804	5.973.421	497.785	9.796.034	10.293.819	497.785	-
319	LH	K3	72.386.864	3.953.285	76.340.149	466.625	466.625	81.939.649	1.296.000	1.513.640	79.130.009	16.800.000	62.330.009	5.599.501	466.625	9.985.524	10.452.149	466.625	-
320	LI	K3	72.473.518	3.734.380	76.207.898	466.589	466.589	81.806.962	1.296.000	1.383.865	79.127.097	16.800.000	62.327.097	5.599.065	466.589	9.773.840	10.240.429	466.589	-
321	LJ	K2	72.710.748	3.699.080	76.409.828	487.513	487.513	82.259.984	1.296.000	1.362.937	79.601.047	15.600.000	64.001.047	5.850.157	487.513	9.758.309	10.245.822	487.513	-
322	LK	TK0	72.776.341	4.288.445	77.064.786	546.822	546.822	83.626.651	1.296.000	1.584.878	80.745.773	12.000.000	68.745.773	6.561.866	546.822	10.353.140	10.899.962	546.822	-
323	LL	K2	73.031.658	3.753.995	76.785.653	492.561	492.561	82.696.380	1.296.000	1.395.489	80.004.891	15.600.000	64.404.891	5.910.734	492.561	9.839.966	10.332.527	492.561	-
324	LM	K2	73.125.896	3.762.475	76.888.371	493.998	493.998	82.816.343	1.296.000	1.400.521	80.119.822	15.600.000	64.519.822	5.927.973	493.998	9.856.300	10.350.297	493.998	-
325	LN	K3	73.278.391	3.406.140	76.684.531	474.498	474.498	82.378.502	1.296.000	1.322.655	79.759.847	16.800.000	62.959.847	5.693.977	474.498	9.512.673	9.987.170	474.498	-
326	LO	K3	73.955.395	4.108.845	78.064.240	490.623	490.623	83.951.711	1.296.000	1.605.859	81.049.852	16.800.000	64.249.852	5.887.478	490.623	10.271.795	10.762.417	490.623	-
327	LP	K2	75.178.026	3.877.250	79.055.276	524.863	524.863	85.353.629	1.296.000	1.468.567	82.589.062	15.600.000	66.989.062	6.298.359	524.863	10.142.086	10.666.948	524.863	-
328	LQ	K2	76.042.240	3.972.515	80.014.755	538.143	538.143	86.472.469	1.296.000	1.525.035	83.651.434	15.600.000	68.051.434	6.457.715	538.143	10.309.368	10.847.511	538.143	-
329	LR	K2	76.108.772	3.937.380	80.046.152	538.911	538.911	86.513.082	1.296.000	1.504.207	83.712.875	15.600.000	68.112.875	6.466.931	538.911	10.279.778	10.818.688	538.911	-
330	LS	K2	76.154.600	3.561.645	79.716.245	537.335	537.335	86.164.264	1.296.000	1.281.460	83.586.804	15.600.000	67.986.804	6.448.021	537.335	9.907.862	10.445.197	537.335	-
331	LT	K2	76.241.086	2.506.939	78.748.025	514.458	514.458	84.921.519	1.296.000	1.868.863	81.756.656	15.600.000	66.156.656	6.173.498	514.458	8.860.363	9.374.821	514.458	-
332	LU	K3	76.492.443	3.936.125	80.428.568	526.894	526.894	86.751.000	1.296.000	1.503.459	83.951.541	16.800.000	67.151.541	6.322.731	526.894	10.310.495	10.837.390	526.894	-
333	LV	K3	77.401.035	4.359.045	81.760.080	544.667	544.667	88.296.081	1.296.000	1.626.732	85.373.349	16.800.000	68.573.349	6.536.002	544.667	10.809.131	11.353.798	544.667	-
334	LW	K3	77.462.062	3.586.595	81.048.657	539.065	539.065	87.517.433	1.296.000	1.296.252	84.925.181	16.800.000	68.125.181	6.468.777	539.065	10.041.787	10.580.831	539.065	-
335	LX	K1	77.545.796	4.309.845	81.855.641	584.614	584.614	88.871.010	1.296.000	1.405.881	86.169.129	14.400.000	71.769.129	7.015.369	584.614	10.771.995	11.356.609	584.614	-
336	LY	K2	77.822.628	3.714.095	81.536.723	562.778	562.778	88.290.056	1.296.000	1.371.834	85.622.222	15.600.000	70.022.222	6.753.333	562.778	10.199.314	10.762.092	562.778	-
337	LZ	K3	80.409.194	3.850.700	84.259.894	583.986	583.986	91.267.724	1.296.000	1.452.818	88.518.906	16.800.000	71.718.906	7.007.836	583.986	10.551.466	11.135.452	583.986	-
338	MA	K3	80.419.815	4.514.175	84.933.990	592.872	592.872	92.048.453	1.296.000	1.522.653	89.229.800	16.800.000	72.429.800	7.114.470	592.872	11.215.826	11.808.698	592.872	-
339	MB	K2	80.478.974	3.889.590	84.368.564	602.892	602.892	91.603.267	1.296.000	1.475.870	88.831.397	15.600.000	73.231.397	7.234.710	602.892	10.596.171	11.199.063	602.892	-
340	MC	K3	80.667.603	3.882.940	84.550.543	587.979	587.979	91.606.290	1.296.000	1.471.936	88.838.354	16.800.000	72.038.354	7.055.753	587.979	10.605.240	11.193.219	587.979	-
341	MD	K2	80.731.209	4.475.285	85.206.494	614.854	614.854	92.584.740	1.296.000	1.500.431	89.788.309	15.600.000	74.188.309	7.378.246	614.854	11.202.886	11.817.740	614.854	-
342	ME	K2	81.145.437	3.877.250	85.022.687	612.619	612.619	92.374.119	1.296.000	1.468.567	89.609.552	15.600.000	74.009.552	7.351.433	612.619	10.639.370	11.251.989	612.619	-
343	MF	K3	81.258.122	4.012.640	85.270.762	597.440	597.440	92.440.039	1.296.000	1.548.818	89.595.221	16.800.000	72.795.221	7.169.283	597.440	10.784.150	11.381.590	597.440	-
344	MG	K2	81.503.079	4.978.900	86.481.979	630.671	630.671	94.050.029	1.296.000	1.700.356	91.053.673	15.600.000	75.453.673	7.568.051	630.671	11.770.823	12.401.494	630.671	-
345	MH	K1	81.612.305	3.843.115	85.455.420	636.928	636.928	93.098.553	1.296.000	1.448.326	90.354.227	14.400.000	75.954.227	7.643.134	636.928	10.644.140	11.281.068	636.928	-
346	MI	K3	82.692.458	3.710.445	86.402.903	616.724	616.724	93.803.589	1.296.000	1.369.676	91.137.913	16.800.000	74.337.913	7.400.687	616.724	10.601.483	11.218.207	616.724	-

ADLN Perpustakaan Universitas Airlangga

NO	NAMA PEGAWAI	S T	GAJI SETAHUN	THR	PENGHASILAN SETAHUN GAJI + THR	TUNJ PAJAK SETAHUN	TUNJ PAJAK SEBULAN	PENG BRUTO SETAHUN	BIAYA JABATAN	IURAN PENSIUN	PENG NETO SETAHUN	PTKP	PKP SETAHUN	PPh 21 SETAHUN	PPh 21 SEBULAN	GAJI + THR (THP)	GAJI + TUNJ. PAJAK 1 BULAN	TUNJANGAN PAJAK 1 BULAN	PAJAK DTG PERSH. 1 BULAN
386	III	K2	212.250.225	6.593.025	218.843.250	-	-	218.843.250	1.296.000	2.366.558	215.180.692	15.600.000	199.580.692	36.145.173	3.012.098	24.280.544	24.280.544	-	4.628.620
387	JJJ	K3	213.879.650	6.704.120	220.583.770	-	-	220.583.770	1.296.000	2.444.754	216.843.016	16.800.000	200.043.016	36.265.055	3.022.088	24.527.424	24.527.424	-	4.649.366
388	KKK	K3	214.222.300	8.697.775	222.920.075	-	-	222.920.075	1.296.000	3.006.128	218.617.947	16.800.000	201.817.947	36.886.281	3.073.857	26.549.633	26.549.633	-	4.729.010
389	LLL	K2	220.550.750	7.290.535	227.841.285	-	-	227.841.285	1.296.000	2.424.344	224.120.941	15.600.000	208.520.941	39.232.329	3.269.361	25.669.764	25.669.764	-	5.029.785
390	MMM	K3	237.134.355	7.974.590	245.108.945	-	-	245.108.945	1.296.000	2.829.767	240.983.178	16.800.000	224.183.178	44.714.112	3.726.176	27.735.786	27.735.786	-	5.732.578
391	NNN	K0	237.232.982	7.912.985	245.145.967	-	-	245.145.967	1.296.000	2.793.258	241.056.709	13.200.000	227.856.709	45.999.848	3.833.321	27.682.400	27.682.400	-	5.897.416
392	OOO	K3	242.775.634	7.500.040	250.275.674	-	-	250.275.674	1.296.000	2.548.518	246.431.156	16.800.000	229.631.156	46.620.905	3.885.075	27.731.343	27.731.343	-	5.971.989
393	PPP	K2	246.098.507	8.682.655	254.781.162	-	-	254.781.162	1.296.000	2.982.713	250.502.449	15.600.000	234.902.449	48.465.857	4.038.821	29.190.864	29.190.864	-	6.213.571
394	QQQ	K3	381.997.512	11.731.555	393.729.067	-	-	393.729.067	1.296.000	2.709.209	389.723.858	16.800.000	372.923.858	96.773.350	8.064.446	43.564.681	43.564.681	-	12.406.840
	TOTAL																3.596.864.371	107.798.314	90.321.314

