

BAB 5

HASIL PENELITIAN

5.1 Gambaran Umum Lokasi Penelitian

Pada penelitian ini dilakukan di SMA Darul Islam Gresik yang beralamat di Jl. Dr. Setia Budi No.5 Bedilan Kebungson Kec. Gresik Kab. Gresik Jawa Timur 61113. SMA Darul Islam adalah Sekolah Menengah Atas yang berakreditasi A yang terdiri dari 8 kelas dan 2 jurusan diantaranya yaitu jurusan MIPA 76 siswi dan jurusan IPS 33 siswi.

5.2 Hasil Penelitian

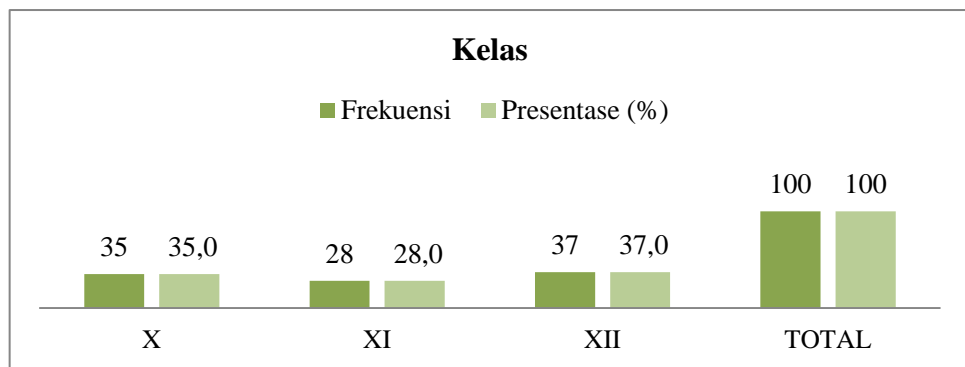
Pada bab ini diuraikan hasil penelitian dan pembahasan Gambaran Tingkat Stres Dengan Gangguan Siklus Menstruasi Pada Siswi di SMA Darul Islam Gresik pada tanggal 17 Juli 2019 dengan 100 responden siswi. Hasil penelitian ini dikelompokkan menjadi dua bagian data umum dan data khusus. Dalam data umum memuat tentang identitas responden yang meliputi usia, kelas dan usia menarche. Sedangkan data khususnya adalah tingkat stres dengan gangguan siklus menstruasi pada siswi di SMA Darul Islam Gresik. Data diperoleh dengan cara mengambil data secara langsung menggunakan kuesioner DASS 42 dan checklist.

5.2.1 Data Umum

Berdasarkan penelitian yang dilakukan pada tanggal 17 Juli 2019 di SMA Darul Islam Gresik diperoleh data sebagai berikut :

1. Karakteristik Responden Berdasarkan Kelas

Distribusi Frekuensi Responden Berdasarkan Kelas di SMA Darul Islm Gresik, Juli 2019.

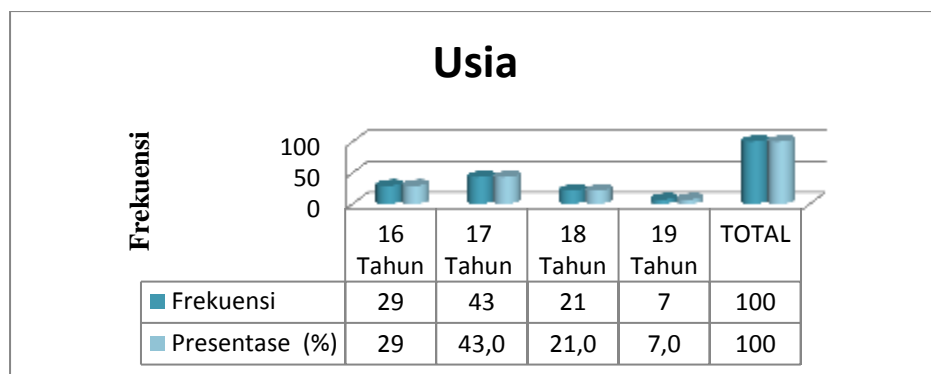


;

Gambar 5.1 menunjukkan bahwa hampir setengahnya dari 100 responden yang kelas XII sebanyak 37 siswi (37,0%).

2. Karakteristik Responden Berdasarkan Usia

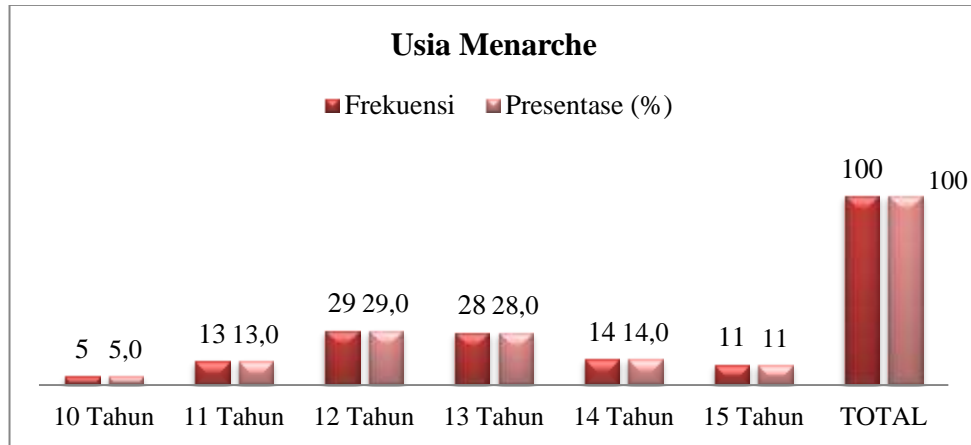
Distribusi Frekuensi Responden Berdasarkan Usia di SMA Darul Islam Gresik, Juli 2019



Gambar 5.2 menunjukkan bahwa hampir setengahnya dari 100 responden yang berusia 17 tahun sebanyak 43 siswi (43,0%).

3. Karakteristik Responden Berdasarkan Usia Menarche

Distribusi Frekuensi Responden Berdasarkan Usia Menarche di SMA Darul Islam Gresik, Juli 2019



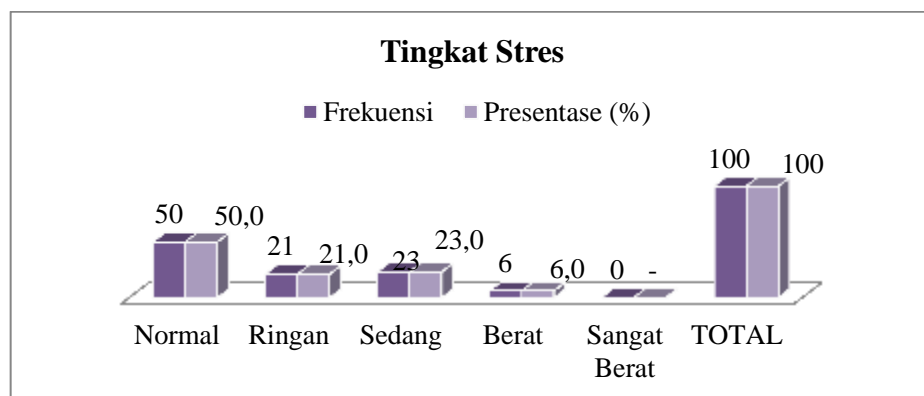
Gambar 5.3 menunjukkan bahwa hampir setengahnya dari 100 responden yang berusia menarche pada usia 12 tahun sebanyak 29 siswi (29,0%).

5.2.2 Data Khusus

1. Gambaran Tingkat Stres Pada Siswi

Hasil penelitian yang dilakukan terhadap gambaran tingkat stres yang dialami siswi dapat dideskripsikan dalam tabel berikut ini :

Distribusi Frekuensi Responden Berdasarkan Tingkat Stres di SMA Darul Islam Gresik, Juli 2019.

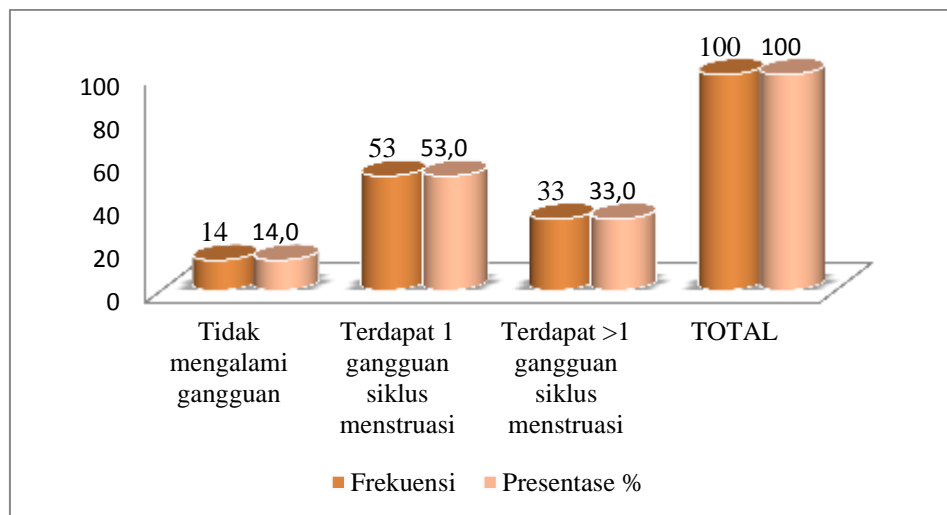


Gambar 5.4 menunjukkan bahwa hampir setengah dari 100 responden mengalami stres normal sebanyak 50 siswi (50,0%).

2. Gambaran Gangguan Siklus Menstruasi Pada Siswi

Hasil penelitian yang dilakukan terhadap gambaran gangguan siklus menstruasi yang dialami siswi selama 3 bulan belakangan dihitung dari bulan April s/d Juni 2019.

Distribusi Frekuensi Responden Berdasarkan Gangguan Siklus Menstruasi Pada Siswi di SMA Darul Islam Gresik, Juli 2019.



Gambar 5.5 menunjukkan bahwa sebagian besar dari 100 responden mengalami 1 gangguan siklus menstruasi sebanyak 53 siswi (53,0%).