


LEMBAR
HASIL PENILAIAN SEJAWAT SEBIDANG ATAU *PEER REVIEW*
KARYA ILMIAH : JURNAL ILMIAH NASIONAL

- Judul Jurnal Ilmiah (Artikel) : Perbedaan Larva Stadium Kedua dan L2 *Toxocara canis* pada Jaringan Mencit Menggunakan Scanning *Electron Microscopy*.
- Jumlah penulis : 6 (enam) orang
- Status Pengusul : Penulis Ke-6
- Identitas Jurnal Ilmiah : a. Nama Jurnal : Jurnal Veteriner
b. Nomor ISSN : 1411-8327
c. Volume, Nomor, bulan, tahun : 20, 03, September 2019
d. Penerbit : Fakultas Kedokteran Hewan Universitas Udayana
e. DOI artikel : [10.19087/Jveteriner.2019.20.3.390](https://doi.org/10.19087/Jveteriner.2019.20.3.390)
f. Alamat web / Repositori Jurnal : <https://ojs.unud.ac.id/index.php/jvet>
- Kategori Publikasi Jurnal Ilmiah : Jurnal Nasional Terakreditasi (peringkat 1 dan 2)
 Jurnal Nasional Bahasa Inggris terindeks (peringkat 3 dan 4)
(beri ✓ pada kategori yang tepat) Jurnal Nasional Bahasa Indonesia terindeks (peringkat 5 dan 6)
 Jurnal Nasional (diluar peringkat 1-6)

Hasil Penilaian *Peer Review* :

Komponen Yang Dinilai	Nilai Maksimal Jurnal Ilmiah				Nilai Akhir yang Diperoleh
	Nasional Terakreditasi peringkat (1 dan 2)	Nasional Bahasa Inggris peringkat (3 dan 4)	Nasional Bahasa Indonesia peringkat (5 dan 6)	Nasional diluar peringkat (1-6)	
	Nilai Maks: 25	Nilai Maks: 20	Nilai Maks: 15	Nilai Maks: 10	
a. Kelengkapan unsur isi jurnal ilmiah (10%)	2,5	2	1,5	1	2,5
b. Ruang lingkup dan kedalaman pembahasan (30%)	7,5	6	4,5	3	7,5
c. Kecukupan dan kemutakhiran data/informasi dan metodologi (30%)	7,5	6	4,5	3	7,5
d. Kelengkapan unsur dan kualitas terbitan (30%)	7,5	6	4,5	3	7,5
Total = (100%)	25	20	15	10	25
Nilai Pengusul =	8% x 25 = 2				

Surabaya,
Reviewer 1,

Januari 20


Prof. Dr. Nunuk Dyah Retno Lastuti, MS., drh
NIP. 195304181978032001
Unit Kerja : Fakultas Kedokteran Hewan
Universitas Airlangga

Judul Karya Ilmiah : Perbedaan Larva Stadium Kedua dan L2 *Toxocara canis* pada Jaringan Mencit Menggunakan Scanning Electron Microscopy.
Jumlah Penulis : 6 (enam) orang
Status Pengusul : Penulis Ke-6

Catatan Peer Reviewer :

1. Tentang Kelengkapan Unsur isi

Isi artikel mengikuti aturan penulisan jurnal yg keemat : ~~abstrak~~, Pendahuluan, Metode, Hasil & pembahasan.

2. Ruang lingkup dan kedalaman pembahasan

Ruang lingkup & pembahasan lengkap sesuai topik & hasil peneliti SEM untuk Larva 2 *T. canis*.


3. Kecukupan dan Kemutakhiran data / informasi dan metodologi

Data yg diperoleh akurat dengan menggunakan metode SEM.

4. Kelengkapan unsur dan kualitas terbitan

jurnal terbit teratur, terakreditasi, ada ISSN

Surabaya,
Reviewer 1,

June 20


Prof. Dr. Nunuk Dyah Retno Lastuti, MS., drh
NIP. 195304181978032001
Unit Kerja : Fakultas Kedokteran Hewan
Universitas Airlangga

LEMBAR
HASIL PENILAIAN SEJAWAT SEBIDANG ATAU PEER REVIEW
KARYA ILMIAH : JURNAL ILMIAH NASIONAL


Judul Jurnal Ilmiah (Artikel) : Perbedaan Larva Stadium Kedua dan L2 *Toxocara canis* pada Jaringan Mencit Menggunakan Scanning *Electron Microscopy*.
 Jumlah penulis : 6 (enam) orang
 Status Pengusul : Penulis Ke-6
 Identitas Jurnal Ilmiah : a. Nama Jurnal : Jurnal Veteriner
 b. Nomor ISSN : 1411-8327
 c. Volume, Nomor, bulan, tahun : 20, 03, September 2019
 d. Penerbit : Fakultas Kedokteran Hewan Universitas Udayana
 e. DOI artikel : [10.19087/Jveteriner.2019.20.3.390](https://doi.org/10.19087/Jveteriner.2019.20.3.390)
 f. Alamat web / Repositori Jurnal : <https://ojs.unud.ac.id/index.php/jvet>

Kategori Publikasi Jurnal Ilmiah : Jurnal Nasional Terakreditasi (peringkat 1 dan 2)
 Jurnal Nasional Bahasa Inggris terindeks (peringkat 3 dan 4)
 (beri \checkmark pada kategori yang tepat) Jurnal Nasional Bahasa Indonesia terindeks (peringkat 5 dan 6)
 Jurnal Nasional (diluar peringkat 1-6)

Hasil Penilaian Peer Review :

Komponen Yang Dinilai	Nilai Maksimal Jurnal Ilmiah				Nilai Akhir yang Diperoleh
	Nasional Terakreditasi peringkat (1 dan 2)	Nasional Bahasa Inggris peringkat (3 dan 4)	Nasional Bahasa Indonesia peringkat (5 dan 6)	Nasional diluar peringkat (1-6)	
	Nilai Maks: 25	Nilai Maks: 20	Nilai Maks: 15	Nilai Maks: 10	
a. Kelengkapan unsur isi jurnal ilmiah (10%)	2,5	2	1,5	1	2,5
b. Ruang lingkup dan kedalaman pembahasan (30%)	7,5	6	4,5	3	7,5
c. Kecukupan dan kemutakhiran data/informasi dan metodologi (30%)	7,5	6	4,5	3	7,5
d. Kelengkapan unsur dan kualitas terbitan (30%)	7,5	6	4,5	3	7
Total = (100%)	25	20	15	10	24,5 ✓
Nilai Pengusul = 40% / 5 × 24,75 = 1,98 ✓					

Surabaya, 1 Februari 2020
 Reviewer 2,



Prof. Dr. Setiawan Koesdarto, M.Sc., drh
 NIP. 195209281978031002
 Unit Kerja : Fakultas Kedokteran Hewan
 Universitas Airlangga

Judul Karya Ilmiah

: Perbedaan Larva Stadium Kedua dan L2 *Toxocara canis* pada Jaringan Mencit Menggunakan Scanning *Electron Microscopy*.

Jumlah Penulis

: 6 (enam) orang

Status Pengusul

: Penulis Ke-6

Catatan Peer Reviewer :

1. Tentang Kelengkapan Unsur isi

Artikel ini terdiri dari abstrak, pendahuluan, metode penelitian, hasil dan pembahasan, ^{diskusi} ~~diskusi~~, dan ~~diskusi~~ ^{kesimpulan}, serta ~~diskusi~~ ^{DAFTAR}.

2. Ruang lingkup dan kedalaman pembahasan

Toxocara adalah satu penyakit zoonosis disebabkan oleh *Toxocara* sp.

3. Kecukupan dan Kemutakhiran data / informasi dan metodologi

Ada perbedaan antara L2 *T. canis* asal telur dan L2 jaringan asal mencit yg di isofeksi oleh larva kucing.

4. Kelengkapan unsur dan kualitas terbitan

Artikel ini diterbitkan oleh FKH - Universitas Airlangga, sebagai prinyekt tesahre ditari oleh Ditjen Pengnatas Riset - Kementerian Riset 23 Mei 2016

Surabaya, 1 Februari 2020
Reviewer 2,



Prof. Dr. Setiawan Koedarto, M.Sc., drh
NIP. 195209281978031002

Unit Kerja : Fakultas Kedokteran Hewan
Universitas Airlangga

**HASIL VALIDASI DAN PENILAIAN
KARYA ILMIAH DOSEN UNIVERSITAS AIRLANGGA
(MEDIA PUBLIKASI KARYA ILMIAH: JURNAL ILMIAH NASIONAL)**

A. Identitas Karya Ilmiah

Judul Jurnal Ilmiah (Artikel) : Perbedaan Larva Stadium Kedua dan L2 *Toxocara canis* pada Jaringan Mencit Menggunakan Scanning *Electron Microscopy*.

Jumlah penulis : 6 (enam) orang

Status Pengusul : Penulis Ke-6

Identitas Jurnal Ilmiah : a. Nama Jurnal : Jurnal Veteriner
b. Nomor ISSN : 1411-8327
c. Volume, Nomor, bulan, tahun : 20, 03, September 2019
d. Penerbit : Fakultas Kedokteran Hewan Universitas Udayana
e. DOI artikel : [10.19087/Jveteriner.2019.20.3.390](https://doi.org/10.19087/Jveteriner.2019.20.3.390)
f. Alamat web / Repositori Jurnal : <https://ojs.unud.ac.id/index.php/jvet>

B. Kategori Publikasi Jurnal Ilmiah : Jurnal Nasional Terakreditasi (peringkat 1 dan 2)
(beri pada kategori yang tepat) Jurnal Nasional Bahasa Inggris terindeks (peringkat 3 dan 4)
 Jurnal Nasional Bahasa Indonesia terindeks (peringkat 5 dan 6)
 Jurnal Nasional (diluar peringkat 1-6)

C. Rekapitulasi hasil penilaian angka kredit

Komponen yang dinilai		Reviewer I	Reviewer II	Nilai Rata-rata
a.	Kelengkapan unsur isi Jurnal Ilmiah (10%)	2,5	2,5	2,5
b.	Ruang lingkup dan kedalaman pembahasan (30%)	7,5	7,5	7,5
c.	Kecukupan dan kemutakhiran data/informasi dan metodologi (30%)	7,5	7,5	7,5
d.	Kelengkapan unsur dan kualitas terbitan (30%)	7,5	7	7,25
Total = (100%)		25	24,5	24,75
Penulis Ke-6 dari 6 Penulis		$(20\%/4) \times (25+24,5)/2 = 1,24$		

D. Hasil Validasi Ketua Departemen

Telah diperiksa dan divalidasi dengan baik, dan sampai pernyataan ini dibuat sebagai karya ilmiah **original / plagiat***, sehingga kami turut bertanggung jawab bahwa karya ilmiah tersebut telah memenuhi syarat kaidah ilmiah, norma akademik, dan norma hukum, sesuai dengan Peraturan Menteri Pendidikan Nasional Nomor 17 Tahun 2010 tanggal 16 Agustus 2010 tentang Pencegahan dan Pananggulangan Plagiat di Perguruan Tinggi.

Namun demikian, apabila di kemudian hari ternyata terbukti bahwa karya ilmiah tersebut merupakan karya Ilmiah Plagiat, maka akan menjadi tanggung jawab mutlak penulis tersebut di atas, baik secara perdata maupun pidana.

Demikian surat pernyataan ini saya buat untuk dipergunakan sebagaimana mestinya



Surabaya, 10 Maret 2020

Ketua Departemen Parasitologi Veteriner,

Nama : Dr. Poedji Hastutik, M.Si., drh..

NIP : 196103111988032003

Unit Kerja : FKH/Universitas Airlangga

* Coret salah satu