

**HASIL VALIDASI DAN PENILAIAN
KARYA ILMIAH DOSEN UNIVERSITAS AIRLANGGA
(MEDIA PUBLIKASI KARYA ILMIAH: JURNAL ILMIAH INTERNASIONAL)**

A. Identitas Karya Ilmiah

- Judul Jurnal Ilmiah (Artikel) : Correlation of radiographic damage and central obesity in ankylosing spondylitis: A cross sectional study
- Jumlah penulis : 6 (enam) orang
- Status Pengusul : Penulis Ke 6
- Identitas Jurnal Ilmiah : a. Nama Jurnal : Obesity Medicine
b. Nomor ISSN: 2451-8476
c. Volume, Nomor, bulan, tahun : 14, 2019
d. Penerbit : Elsevier Limited
e. DOI artikel : <https://doi.org/10.1016/j.obmed.2019.100091>
f. Alamat web Jurnal :
<https://www.sciencedirect.com/science/article/abs/pii/S2451847619300156>
g. Terindek di Scimagojr/Thomson Reuter ISI Knowledge atau di : ...

- B. Kategori Publikasi Jurnal Ilmiah : Jurnal Ilmiah Internasional Bereputasi (SJR > 0,10)
(beri ✓ pada kategori yang tepat) : Jurnal Ilmiah Internasional Bereputasi (SJR < 0,10)
 Jurnal Ilmiah International terindeks di Web of science clarivate analytics / kelompok emerging sources citation indeks (tidak terindeks SJR)

C. Rekapitulasi hasil penilaian angka kredit

Komponen yang dinilai		Reviewer I	Reviewer II	Nilai Rata-rata
a.	Kelengkapan unsur isi Jurnal Ilmiah (10%)	4	4	4
b.	Ruang lingkup dan kedalaman pembahasan (30%)	12	12	12
c.	Kecukupan dan kemutakhiran data/informasi dan metodologi (30%)	12	12	12
d.	Kelengkapan unsur dan kualitas terbitan (30%)	12	12	12
Total = (100%)		40	40	40
Penulis Ke 2 dari 6 Penulis		$(20\% \times 40) : 5 = 1,6$		

D. Hasil Validasi Ketua Departemen

Telah diperiksa dan divalidasi dengan baik, dan sampai pernyataan ini dibuat sebagai karya ilmiah **original / plagiat***, sehingga kami turut bertanggung jawab bahwa karya ilmiah tersebut telah memenuhi syarat kaidah ilmiah, norma akademik, dan norma hukum, sesuai dengan Peraturan Menteri Pendidikan Nasional Nomor 17 Tahun 2010 tanggal 16 Agustus 2010 tentang Pencegahan dan Pananggulangan Plagiat di Perguruan Tinggi. Namun demikian, apabila di kemudian hari ternyata terbukti bahwa karya ilmiah tersebut merupakan karya Ilmiah Plagiat, maka akan menjadi tanggung jawab mutlak penulis tersebut di atas, baik secara perdata maupun pidana.

Demikian surat pernyataan ini saya buat untuk dipergunakan sebagaimana mestinya



Dr. Soehadjo Adi Soelistijo, dr., Sp.PD-KEMD., FINASIM
NIP. 195804012016016101
Unit Kerja : Dept. Ilmu Penyakit Dalam FK Unair


LEMBAR
HASIL PENILAIAN SEJAWAT SEBIDANG ATAU PEER REVIEW
KARYA ILMIAH : JURNAL ILMIAH INTERNASIONAL

- Judul Jurnal Ilmiah (Artikel) : Correlation of radiographic damage and central obesity in ankylosing spondylitis: A cross sectional study
- Jumlah penulis : 6 (enam) orang
- Status Pengusul : Penulis Ke 6
- Identitas Jurnal Ilmiah : a. Nama Jurnal : Obesity Medicine
 b. Nomor ISSN: 2451-8476
 c. Volume, Nomor, bulan, tahun : 14, 2019
 d. Penerbit : Elsevier Limited
 e. DOI artikel : <https://doi.org/10.1016/j.obmed.2019.100091>
 f. Alamat web Jurnal : <https://www.sciencedirect.com/science/article/abs/pii/S2451847619300156>
 g. Terindek di Scimagojr/Thomson Reuter ISI Knowledge atau di : ...
- Kategori Publikasi Jurnal Ilmiah : Jurnal Ilmiah Internasional Bereputasi (SJR > 0,10)
 Jurnal Ilmiah Internasional Bereputasi (SJR < 0,10)
- (beri ✓ pada kategori yang tepat) Jurnal Ilmiah International terindeks di Web of science clarivate analytics / kelompok emerging sources citation indeks (tidak terindeks SJR)

Hasil Penilaian *Peer Review* :

Komponen Yang Dinilai	Nilai Maksimal Jurnal Ilmiah			Nilai Akhir yang Diperoleh
	Internasional Bereputasi (SJR > 0,10)	Internasional Bereputasi (SJR < 0,10)	Internasional (tidak terindek SJR)	
	Nilai Maks: 40	Nilai Maks: 30	Nilai Maks: 20	
a. Kelengkapan unsur isi jurnal ilmiah (10%)	4			4
b. Ruang lingkup dan kedalaman pembahasan (30%)	12			12
c. Kecukupan dan kemutahiran data/informasi dan metodologi (30%)	12			12
d. Kelengkapan unsur dan kualitas terbitan (30%)	12			12
Total = (100%)	40			40
Nilai Pengusul =				

Surabaya,
 Reviewer 1,



Prof. Iswan Abbas Nusi, dr., Sp.PD-KGEH
 NIP. 195002281978111001
 Unit Kerja : Dept. Ilmu Penyakit Dalam
 Universitas Airlangga

Judul Karya Ilmiah

: Correlation of radiographic damage and central obesity in ankylo
cross sectional study

FORM 12

Jumlah Penulis

: 6 (enam) orang

Status Pengusul

: Penulis ke 6 dari 6 Penulis

Catatan Peer Reviewer :

1. Tentang Kelengkapan Unsur isi

kelengkapan artikel ini sangat baik, sesuai dengan kaidah ilmiah. artikel ini terdiri dari abstrak, pendahuluan, metode penelitian, hasil dan pembahasan serta kesimpulan

2. Ruang lingkup dan kedalaman pembahasan

Ruang lingkup artikel ini membahas tentang correlation of AS's severity measured with radiographic damage and central obesity measured with Indonesian's waist circumference and BMI criteria with Indonesian's cut-off.


3. Kecukupan dan Kemutakhiran data / informasi dan metodologi

Instrumen analisis pada penelitian ini dibahas dengan peralatan yang mutakhir

4. Kelengkapan unsur dan kualitas terbitan

Kualitas dan kelengkapan unsur penerbit baik, terindeks Scopus Q3 - diterbitkan oleh Elsevier Limited.

Surabaya,
Reviewer 1,



Prof. Iswan Abbas Nusi, dr., Sp.PD-KGEH

NIP. 195002281978111001

Unit Kerja : Dept. Ilmu Penyakit Dalam
Universitas Airlangga


LEMBAR
HASIL PENILAIAN SEJAWAT SEBIDANG ATAU PEER REVIEW
KARYA ILMIAH : JURNAL ILMIAH INTERNASIONAL

- Judul Jurnal Ilmiah (Artikel) : Correlation of radiographic damage and central obesity in ankylosing spondylitis: A cross sectional study
- Jumlah penulis : 6 (enam) orang
- Status Pengusul : Penulis Ke 6
- Identitas Jurnal Ilmiah : a. Nama Jurnal : Obesity Medicine
 b. Nomor ISSN: 2451-8476
 c. Volume, Nomor, bulan, tahun : 14, 2019
 d. Penerbit : Elsevier Limited
 e. DOI artikel : <https://doi.org/10.1016/j.obmed.2019.100091>
 f. Alamat web Jurnal : <https://www.sciencedirect.com/science/article/abs/pii/S2451847619300156>
 g. Terindek di Scimagojr/Thomson Reuter ISI Knowledge atau di : ...
- Kategori Publikasi Jurnal Ilmiah : Jurnal Ilmiah Internasional Bereputasi (SJR > 0,10)
 Jurnal Ilmiah Internasional Bereputasi (SJR < 0,10)
- (beri ✓ pada kategori yang tepat) Jurnal Ilmiah International terindeks di Web of science clarivate analytics / kelompok emerging sources citation indeks (tidak terindeks SJR)

Hasil Penilaian Peer Review :

Komponen Yang Dinilai	Nilai Maksimal Jurnal Ilmiah			Nilai Akhir yang Diperoleh
	Internasional Bereputasi (SJR > 0,10)	Internasional Bereputasi (SJR < 0,10)	Internasional (tidak terindek SJR)	
	Nilai Maks: 40	Nilai Maks: 30	Nilai Maks: 20	
a. Kelengkapan unsur isi jurnal ilmiah (10%)	4			4
b. Ruang lingkup dan kedalaman pembahasan (30%)	12			12
c. Kecukupan dan kemutahiran data/informasi dan metodologi (30%)	12			12
d. Kelengkapan unsur dan kualitas terbitan (30%)	12			12
Total = (100%)	40			40
Nilai Pengusul =				

Surabaya,
 Reviewer 2,



Prof/Usman Hadi, dr., Sp.PD-KPTI., FINASIM
 NIP. 195002281978111001
 Unit Kerja : Dept. Ilmu Penyakit Dalam
 Universitas Airlangga

Judul Karya Ilmiah

: Correlation of radiographic damage and central obesity in ankylo
cross sectional study

FORM 12

Jumlah Penulis

: 6 (enam) orang

Status Pengusul

: Penulis ke 6 dari 6 Penulis

Catatan Peer Reviewer :

5. Tentang Kelengkapan Unsur isi

artikel ini sangat lengkap, terdiri dari abstrak, pendahuluan, metode penelitian, hasil, dan pembahasan serta kesimpulan dan pustaka.

6. Ruang lingkup dan kedalaman pembahasan

Artikel ini menulis tentang Correlation of radiographic damage and central obesity in ankylosing spondylitis. Topik artikel sesuai dengan bidang dan keahlian penulis

7. Kecukupan dan Kemutakhiran data / informasi dan metodologi

analisis yang digunakan menggunakan peralatan yang mutakhir

8. Kelengkapan unsur dan kualitas terbitan

Kelengkapan unsur penerbit baik, terindeks scopus Q3, diterbitkan oleh Elsevier Limited

Surabaya,
Reviewer 2,

Prof. Usman Hadi, dr., Sp.PD-KPTI., FINASIM

NIP. 195002281978111001

Unit Kerja : Dept. Ilmu Penyakit Dalam
Universitas Airlangga