

**HASIL VALIDASI DAN PENILAIAN
KARYA ILMIAH DOSEN UNIVERSITAS AIRLANGGA
(MEDIA PUBLIKASI KARYA ILMIAH : JURNAL ILMIAH NASIONAL)**

A. Identitas Karya Ilmiah

Judul Jurnal Ilmiah (Artikel) : The aesthetic management of gingival enlargement and hyperpigmentation in maxillary anterior region: a case report

Jumlah penulis : **Shafira Kurnia**

Status Pengusul : Penulis tunggal

Identitas Jurnal Ilmiah :

- a. Nama Jurnal : Journal of Case Reports in Dental Medicine (J Case Rep Dent Med)
- b. Nomor ISSN : ISSN : P-ISSN 2656-3045.
Accredited No. 56/DIKTI/Kep./2012.
- c. Volume, Nomor, bulan, tahun : Vol.1, Number 1, January 2019: P.1-4
- d. Penerbit : FKG Unhas
- e. DOI artikel :
[DOI: https://doi.org/10.20956/jcrdm.v1i1.82](https://doi.org/10.20956/jcrdm.v1i1.82)
- f. Alamat web Jurnal :
[website: http://jcrdm.org/index.php/jcrdm/article/view/82/pdf](http://jcrdm.org/index.php/jcrdm/article/view/82/pdf)

B. Kategori Publikasi Jurnal Ilmiah

(beri ✓ pada kategori yang tepat)

- Jurnal Nasional Terakreditasi (peringkat 1 dan 2)
- Jurnal Nasional Bahasa Inggris terindeks (peringkat 3 dan 4)
- Jurnal Nasional Bahasa Indonesia terindeks (peringkat 5 dan 6)
- Jurnal Nasional (diluar peringkat 1-6)

C. Rekapitulasi hasil penilaian angka kredit

Komponen yang dinilai		Reviewer I	Reviewer II	Nilai Rata-rata
a	Kelengkapan unsur isi Jurnal Ilmiah (10%)	1	1	1
b	Ruang lingkup dan kedalaman pembahasan (30%)	3	3	3
c	Kecukupan dan kemutakhiran data/informasi dan metodologi (30%)	3	3	3
d	Kelengkapan unsur dan kualitas terbitan (30%)	3	2	2.5
Total = (100%)		10	9	9.5
Penulis tunggal		I. $10 \times 100\% = 10$ II. $9 \times 100\% = 9$ $\frac{10 + 9}{2} = 9.5$		

J. Hasil Validasi Ketua Departemen

Telah diperiksa dan divalidasi dengan baik, dan dampai pernyataan ini dibuat sebagai karya ilmiah **original/plagiat***, sehingga kami turut bertanggung jawab bahwa karya ilmiah tersebut telah memenuhi syarat kaidah ilmiah, norma akademik, norma hukum, sesuai dengan Peraturan Menteri Pendidikan nasional Nomor 17 tahun 2010 tanggal 16 Agustus 2010 tentang Pencegahan dan Penanggulangan Plagiat di Perguruan Tinggi. Namun demikian, maka akan menjadi tanggung jawab mutlak penulis tersebut diatas, baik secara perdata maupun pidana. Demikian surat pernyataan ini saya buat untuk digunakan sebagaimana mestinya

Surabaya, 29 Agustus 2020
Ketua Departemen Periodonsia



Prof. Dr. Cleonita Prahasanti, drg., Sp.Perio(K)
NIP. 195809091985032001
Unit Kerja: Departemen Periodonsia
Fakultas Kedokteran Gigi Universitas Airlangga

**LEMBAR
HASIL PENILAIAN SEJAWAT SEBIDANG ATAU PEER REVIEW
KARYA ILMIAH : JURNAL ILMIAH NASIONAL**


- Judul Jurnal Ilmiah (Artikel) : *The aesthetic management of gingival enlargement and hyperpigmentation in maxillary anterior region: a case report*
- Jumlah penulis : **Shafira Kurnia**
- Status Pengusul : Penulis tunggal
- Identitas Jurnal Ilmiah :
- a. Nama Jurnal : Journal of Case Reports in Dental Medicine (J Case Rep Dent Med)
 - b. Nomor ISSN : ISSN : P-ISSN 2656-3045.
 - c. Volume, Nomor, bulan, tahun : Vol.1, Number 1, January 2019: P.1-4
 - d. Penerbit : FKG Unhas
 - e. DOI artikel :
[DOI: https://doi.org/10.20956/jcrdm.v1i1.82](https://doi.org/10.20956/jcrdm.v1i1.82)
 - f. Alamat web Jurnal :
[website: http://jcrdm.org/index.php/jcrdm/article/view/82/pdf](http://jcrdm.org/index.php/jcrdm/article/view/82/pdf)

- Kategori Publikasi Jurnal Ilmiah : Jurnal Nasional Terakreditasi (peringkat 1 dan 2)
- (beri ✓ pada kategori yang tepat) Jurnal Nasional Bahasa Inggris terindeks (peringkat 3 dan 4)
- Jurnal Nasional Bahasa Indonesia terindeks (peringkat 5 dan 6)
- Jurnal Nasional (diluar peringkat 1-6)

Hasil Penilaian Peer Review :

Komponen Yang Dinilai	Nilai Maksimal Jurnal Ilmiah				Nilai Akhir yang Diperoleh
	Nasional Terakreditasi peringkat (1 dan 2)	Nasional Bahasa Inggris peringkat (3 dan 4)	Nasional Bahasa Indonesia peringkat (5 dan 6)	Nasional diluar peringkat (1-6)	
	Nilai Maks: 25	Nilai Maks: 20	Nilai Maks: 15	Nilai Maks: 10	
a. Kelengkapan unsur isi jurnal ilmiah (10%)				1	1
b. Ruang lingkup dan kedalaman pembahasan (30%)				3	3
c. Kecukupan dan kemutakhiran data/informasi dan metodologi (30%)				3	3
d. Kelengkapan unsur dan kualitas terbitan (30%)				3	3
Total = (100%)				10	10
Nilai Pengusul = 10 x 100% = 10					

Surabaya, 22 Agustus 2020
Reviewer 1


Prof. Dr. Ernie Maduratna S, drg., MKes., Sp.Perio(K)
NIP. 19660212 199203 2 001
Unit Kerja :Departemen Periodonsia
Fakultas Kedokteran Gigi Universitas Airlangga

Judul Karya Ilmiah : The aesthetic management of gingival enlargement and hyperpigmentation in maxillary anterior region: a case report
Jumlah Penulis : **Shafira Kurnia**
Status Pengusul : Penulis Tunggal

Catatan Peer Reviewer :

1. Tentang Kelengkapan Unsur isi

Unsur sudah lengkap dan sesuai dengan isian artikel ilmiah, yang terdiri dari abstract, introduction, case report, discussion, conclusion, references

2. Ruang lingkup dan kedalaman pembahasan

Ruang lingkup dan kedalaman pembahasan sudah dibahas dengan baik dan mendalam. Menerangkan tentang tahapan perawatan estetika gingiva pembesaran dengan metode depigmentasi gingiva

3. Kecukupan dan Kemutakhiran data / informasi dan metodologi

Data yang diberikan dan metodologi yang digunakan sudah baik dan mutakhir yaitu dengan menggunakan metode depigmentasi gingiva untuk menghilangkan hiperpigmentasi / kehitaman pada gingiva sehingga estetika menjadi baik terutama untuk rahang atas anterior

4. Kelengkapan unsur dan kualitas terbitan

Kualitas dan unsur sudah baik. Ber-ISSN, DOI, similarity index (turnitin) 19%

Surabaya, 22 Agustus 2020

Reviewer 1,

Prof. Dr. Ernie Maduratna S, drg., MKes., Sp.Perio(K)

NIP. 19660212 199203 2 001

Unit Kerja :Departemen Periodonsia

Fakultas Kedokteran Gigi Universitas Airlangga

LEMBAR
HASIL PENILAIAN SEJAWAT SEBIDANG ATAU PEER REVIEW
KARYA ILMIAH : JURNAL ILMIAH NASIONAL


- Judul Jurnal Ilmiah (Artikel) : The aesthetic management of gingival enlargement and hyperpigmentation in maxillary anterior region: a case report
- Jumlah penulis : **Shafira Kurnia**
- Status Pengusul : Penulis tunggal
- Identitas Jurnal Ilmiah : a. Nama Jurnal : Journal of Case Reports in Dental Medicine (J Case Rep Dent Med)
 b. Nomor ISSN : ISSN : P-ISSN 2656-3045.
 c. Volume, Nomor, bulan, tahun : Vol.1, Number 1, January 2019: P.1-4
 d. Penerbit : FKG Unhas
 e. DOI artikel :
[DOI: https://doi.org/10.20956/jcrdm.v1i1.82](https://doi.org/10.20956/jcrdm.v1i1.82)
 f. Alamat web Jurnal :
[website: http://jcrdm.org/index.php/jcrdm/article/view/82/pdf](http://jcrdm.org/index.php/jcrdm/article/view/82/pdf)

- Kategori Publikasi Jurnal Ilmiah : Jurnal Nasional Terakreditasi (peringkat 1 dan 2)
 Jurnal Nasional Bahasa Inggris terindeks (peringkat 3 dan 4)
 (beri ✓ pada kategori yang tepat) Jurnal Nasional Bahasa Indonesia terindeks (peringkat 5 dan 6)
 Jurnal Nasional (diluar peringkat 1-6)

Hasil Penilaian Peer Review :

Komponen Yang Dinilai	Nilai Maksimal Jurnal Ilmiah				Nilai Akhir yang Diperoleh
	Nasional Terakreditasi peringkat (1 dan 2)	Nasional Bahasa Inggris peringkat (3 dan 4)	Nasional Bahasa Indonesia peringkat (5 dan 6)	Nasional diluar peringkat (1-6)	
	Nilai Maks: 25	Nilai Maks: 20	Nilai Maks: 15	Nilai Maks: 10	
a. Kelengkapan unsur isi jurnal ilmiah (10%)				1	1
b. Ruang lingkup dan kedalaman pembahasan (30%)				3	3
c. Kecukupan dan kemutakhiran data/informasi dan metodologi (30%)				3	3
d. Kelengkapan unsur dan kualitas terbitan (30%)				3	2
Total = (100%)				10	9
Nilai Pengusul = 9 x 100% = 9					

Surabaya, 18 Agustus 2020
 Reviewer 2



Dr. Agung Krismariono, drg., MKes., Sp. Perio(K)
 NIP. 196803071996011001
 Unit Kerja :Departemen Periodonsia
 Fakultas Kedokteran Gigi Universitas Airlangga

Judul Karya Ilmiah : The aesthetic management of gingival enlargement and hyperpigmentation in maxillary anterior region: a case report
Jumlah Penulis : **Shafira Kurnia**
Status Pengusul : Penulis Tunggal

Catatan Peer Reviewer :

1. Tentang Kelengkapan Unsur isi

Unsur sudah lengkap dan sesuai dengan isian artikel ilmiah, yang terdiri dari abstract, introduction, case report, discussion, conclusion, references

2. Ruang lingkup dan kedalaman pembahasan

Ruang lingkup dan kedalaman pembahasan sudah dibahas dengan baik dan mendalam. Menerangkan tentang tahapan perawatan estetika gingiva pembesaran dengan metode depigmentasi gingiva


3. Kecukupan dan Kemutakhiran data / informasi dan metodologi

Data yang diberikan dan metodologi yang digunakan sudah baik dan mutakhir yaitu dengan menggunakan metode depigmentasi gingiva untuk menghilangkan hiperpigmentasi / kehitaman pada gingiva sehingga estetika menjadi baik terutama untuk rahang atas anterior

4. Kelengkapan unsur dan kualitas terbitan

Kualitas dan unsur sudah baik. Ber-ISSN, DOI, similarity index (turnitin) 19%

Surabaya, 18 Agustus 2020
Reviewer 2



Dr. Agung Krismariono, drg., MKes., Sp. Perio(K)
NIP. 196803071996011001
Unit Kerja :Departemen Periodonsia
Fakultas Kedokteran Gigi Universitas Airlangga