

**HASIL VALIDASI DAN PENILAIAN  
KARYA ILMIAH DOSEN UNIVERSITAS AIRLANGGA  
(MEDIA PUBLIKASI KARYA ILMIAH : PROSIDING)**

**A. Identitas Karya Ilmiah**

Judul karya ilmiah (paper) : Management of Maxillary Labial Aberrant Frenum and Gingival Enlargement during Orthodontics Therapy : A Case Report  
 Jumlah Penulis : Irma Dewi Ratnawati, **Shafira Kurnia** (2) orang  
 Status Pengusul : Penulis kw 2 dari 2 penulis  
 Identitas Jurnal Ilmiah : a. Judul Prosiding : Proceeding The 4th Periodontic Seminar (Perios4)  
 b. Nomor ISBN : 978-602-73529-2-6  
 c. Tahun Terbit, Tempat Pelaksanaan : 24-25 Agustus 2019;104  
 d. Penerbit/organizer : Program Pendidikan Dokter Gigi Spesialis Periodonsia FKG Unair  
 e. Alamat repositori PT/web prosiding : .....  
 f. Terindeks di (jika ada) : -

B. Kategori Publikasi Jurnal Ilmiah :  Prosiding Internasional terindeks Scimagojr  
 (beri ✓ pada kategori yang tepat)  Prosiding Internasional terindeks Scopus (tidak terindeks SJR)  
 Prosiding Internasional  
 Prosiding Nasional

**C. Rekapitulasi hasil penilaian angka kredit**

Komponen yang dinilai		Reviewer I	Reviewer II	Nilai Rata-rata
a	Kelengkapan unsur isi Jurnal Ilmiah (10%)	1	1	1
b	Ruang lingkup dan kedalaman pembahasan (30%)	3	3	3
c	Kecukupan dan kemutakhiran data/informasi dan metodologi (30%)	3	3	3
d	Kelengkapan unsur dan kualitas terbitan (30%)	2	2	2
Total = (100%)		9	9	9
Penulis ke 2 dari 2 penulis		I. $9 \times 40\% = 3.64$ II. $9 \times 40\% = 3.64$ $\frac{3.64 + 3.64}{2} = 3.64$		

**D. Hasil Validasi Ketua Departemen**

Telah diperiksa dan divalidasi dengan baik, dan dampai pernyataan ini dibuat sebagai karya ilmiah **original/plagiat\***, sehingga kami turut bertanggung jawab bahwa karyailmiah tersebut telah memenuhi syarat kaidah ilmiah, norma akademik, norma hukum, sesuai dengan Peraturan Menteri Pendidikan nasional Nomor 17 tahun 2010 tanggal 16 Agustus 2010 tentang Pencegahan dan Penanggulangan Plagiat di Perguruan Tinggi. Namun demikian, maka akan menjadi tanggung jawab mutlak penulis tersebut diatas, baik secara perdata maupun pidana.  
 Demikian surat pernyataan ini saya buat untuk digunakan sebagaimana mestinya

Surabaya, 29 Agustus 2020  
 Ketua Departemen Periodonsia



Prof. Dr. Chikita Prahasanti, drg., Sp.Perio(K)  
 NIP. 195809091985032001  
 Unit Kerja : Departemen Periodonsia  
 Fakultas Kedokteran Gigi Universitas Airlangga

**LEMBAR  
HASIL PENILAIAN SEJAWAT SEBIDANG ATAU PEER REVIEW  
KARYA ILMIAH : PROSIDING**

**FORM 12**

Judul karya ilmiah (paper) : Management of Maxillary Labial Aberrant Frenum and Gingival Enlargement during Orthodontics Therapy : A Case Report

Jumlah Penulis : Irma Dewi Ratnawati, **Shafira Kurnia** (2) orang

Status Pengusul : Penulis kw 2 dari 2 penulis


Identitas Jurnal Ilmiah : a. Judul Prosiding : Proceeding The 4th Periodontic Seminar (Perios4)  
b. Nomor ISBN : 978-602-73529-2-6  
c. Tahun Terbit, Tempat Pelaksanaan : 24-25 Agustus 2019;104  
d. Penerbit/organizer : Program Pendidikan Dokter Gigi Spesialis Periodonsia FKG Unair  
e. Alamat repositori PT/web prosiding : .....  
f. Terindeks di (jika ada) : -

Kategori Publikasi Jurnal Ilmiah :  Prosiding Internasional terindeks Scimagojr  
(beri ✓ pada kategori yang tepat)  Prosiding Internasional terindeks Scopus (tidak terindeks SJR)  
 Prosiding Internasional  
 Prosiding Nasional

Hasil Penilaian Peer Review :

Komponen Yang Dinilai	Nilai Maksimal Prosiding				Nilai Akhir yang Diperoleh
	Internasional terindeks Scimagojr	Internasional Scopus (tidak terindeks SJR)	Internasional	Nasional	
	Nilai Maks: 30	Nilai Maks: 25	Nilai Maks: 15	Nilai Maks: 10	
a. Kelengkapan unsur isi prosiding (10%)				1	1
b. Ruang lingkup dan kedalaman pembahasan (30%)				3	3
c. Kecukupan dan kemutakhiran data/informasi dan metodologi (30%)				3	3
d. Kelengkapan unsur dan kualitas terbitan (30%)				3	9
<b>Total = (100%)</b>				10	9
<b>Nilai Pengusul = 9 x 40% = 3.64</b>					

Surabaya, 22 Agustus 2020  
Reviewer 1



Prof. Dr. Ernie Maduratna S, drg., MKes., Sp.Perio(K)  
NIP. 19660212 199203 2 001  
Unit Kerja :Departemen Periodonsia  
Fakultas Kedokteran Gigi Universitas Airlangga



Judul Karya Ilmiah : Management of Maxillary Labial Aberrant Frenum and Gingival Enlargement during Orthodontics Therapy : A Case Report  
Jumlah Penulis : Irma Dewi Ratnawati, **Shafira Kurnia**  
Status Pengusul : Penulis 2 dari 2 Penulis

Catatan Peer Reviewer :

1. Tentang Kelengkapan Unsur isi

Unsur isi sudah lengkap dan sesuai dengan aturan artikel ilmiah

2. Ruang lingkup dan kedalaman pembahasan

Ruang lingkup dan kedalaman materi sudah dibahas secara mendalam. Membahas tentang Perawatan frenektomi dan gingivektomi dapat untuk membantu perawatan ortodonti untuk menghilangkan diastema sentral, memperbaiki masalah estetik dan mempermudah proses pembersihan daerah anterior rahang atas

3. Kecukupan dan Kemutakhiran data / informasi dan metodologi

Informasi yang diberikan serta data yang diberikan sudah baik untuk dipublikasikan. Frenektomi merupakan perawatan yang harus dilakukan untuk menghilangkan faktor predisposisi penyakit periodontal yang diakibatkan karena perlekatan frenulum yang tinggi, memfasilitasi pembersihan gigi yang memadai, serta bertujuan untuk mengoreksi sentral diastema bersama-sama dengan perawatan ortodonsi. Pembesaran gingiva merupakan kondisi gingiva yang disebabkan oleh pertumbuhan berlebih bersifat fibrosa atau inflamasi gingiva atau kombinasi keduanya yaitu dengan gingivectomy

4. Kelengkapan unsur dan kualitas terbitan

Penerbit sudah baik. ISBN:978-602-73529-2-6, similarity index (turnitin) 20%

Surabaya, 22 Agustus 2020  
Reviewer 1,

Prof. Dr. Emie Maduratna S, drg., MKes., Sp.Perio(K)  
NIP. 19660212 199203 2 001  
Unit Kerja :Departemen Periodonsia  
Fakultas Kedokteran Gigi Universitas Airlangga


**LEMBAR**  
**HASIL PENILAIAN SEJAWAT SEBIDANG ATAU PEER REVIEW**  
**KARYA ILMIAH : PROSIDING**

- Judul karya ilmiah (paper) : Management of Maxillary Labial Aberrant Frenum and Gingival Enlargement during Orthodontics Therapy : A Case Report
- Jumlah Penulis : Irma Dewi Ratnawati, **Shafira Kurnia** (2) orang
- Status Pengusul : Penulis kw 2 dari 2 penulis
- Identitas Jurnal Ilmiah : a. Judul Prosiding : Proceeding The 4th Periodontic Seminar (Perios4)  
 b. Nomor ISBN : 978-602-73529-2-6  
 c. Tahun Terbit, Tempat Pelaksanaan : 24-25 Agustus 2019;104  
 d. Penerbit/organizer : Program Pendidikan Dokter Gigi Spesialis Periodonsia FKG Unair  
 e. Alamat repositori PT/web prosiding : .....  
 f. Terindeks di (jika ada) : -
- Kategori Publikasi Jurnal Ilmiah :  Prosiding Internasional terindeks Scimagojr  
 (beri ✓ pada kategori yang tepat)  Prosiding Internasional terindeks Scopus (tidak terindeks SJR)  
 Prosiding Internasional  
 Prosiding Nasional

Hasil Penilaian Peer Review :

Komponen Yang Dinilai	Nilai Maksimal Prosiding				Nilai Akhir yang Diperoleh
	Internasional terindeks Scimagojr	Internasional Scopus (tidak terindeks SJR)	Internasional	Nasional	
	Nilai Maks: 30	Nilai Maks: 25	Nilai Maks: 15	Nilai Maks: 10	
a. Kelengkapan unsur isi prosiding (10%)				1	1
b. Ruang lingkup dan kedalaman pembahasan (30%)				3	3
c. Kecukupan dan kemutakhiran data/informasi dan metodologi (30%)				3	3
d. Kelengkapan unsur dan kualitas terbitan (30%)				3	9
<b>Total = (100%)</b>				10	9
<b>Nilai Pengusul = 9 x 40% = 3.64</b>					

Surabaya, 18 Agustus 2020  
 Reviewer 2



Dr. Agung Krismariono, drg., MKes., Sp. Perio(K)  
 NIP. 196803071996011001  
 Unit Kerja : Departemen Periodonsia  
 Fakultas Kedokteran Gigi Universitas Airlangga

Judul Karya Ilmiah : Management of Maxillary Labial Aberrant Frenum and Gingival Enlargement during Orthodontics Therapy : A Case Report  
Jumlah Penulis : Irma Dewi Ratnawati, **Shafira Kurnia**  
Status Pengusul : Penulis 2 dari 2 Penulis

Catatan Peer Reviewer :

1. Tentang Kelengkapan Unsur isi

Unsur isi sudah lengkap dan sesuai dengan aturan artikel ilmiah

2. Ruang lingkup dan kedalaman pembahasan

Ruang lingkup dan kedalaman materi sudah dibahas secara mendalam. Membahas tentang Perawatan frenektomi dan gingivektomi dapat untuk membantu perawatan ortodonti untuk menghilangkan diastema sentral, memperbaiki masalah estetik dan mempermudah proses pembersihan daerah anterior rahang atas


3. Kecukupan dan Kemutakhiran data / informasi dan metodologi

Informasi yang diberikan serta data yang diberikan sudah baik untuk dipublikasikan. Frenektomi merupakan perawatan yang harus dilakukan untuk menghilangkan faktor predisposisi penyakit periodontal yang diakibatkan karena perlekatan frenulum yang tinggi, memfasilitasi pembersihan gigi yang memadai, serta bertujuan untuk mengoreksi sentral diastema bersama-sama dengan perawatan ortodonsi.

4. Kelengkapan unsur dan kualitas terbitan

Penerbit sudah baik. ISBN:978-602-73529-2-6, similarity index (turnitin) 20%

Surabaya, 18 Agustus 2020  
Reviewer 2



Dr. Agung Krismariono, drg., MKes., Sp. Perio(K)  
NIP. 196803071996011001  
Unit Kerja :Departemen Periodonsia  
Fakultas Kedokteran Gigi Universitas Airlangga