

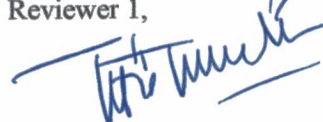
LEMBAR  
HASIL PENILAIAN SEJAWAT SEBIDANG ATAU PEER REVIEW  
KARYA ILMIAH : JURNAL ILMIAH INTERNASIONAL

- Judul Jurnal Ilmiah (Artikel) : Sequestration and Histopathological Changes of the Lung, Kidney and Brain of Mice Infected with *Plasmodium berghei* that Exposed to Repeated Artemisinin.
- Jumlah penulis : 3 (tiga) orang
- Status Pengusul : Penulis Ke-1
- Identitas Jurnal Ilmiah : a. Nama Jurnal : Pakistan Veterinary Journal  
b. Nomor ISSN : 0253-8318/2074-7764  
c. Volume, Nomor, bulan, tahun : 39, 04, September-Desember 2019  
d. Penerbit : Faculty of Veterinary Science, University of Agriculture  
e. DOI artikel : <http://dx.doi.org/10.29261/pakvetj/2019.018>  
f. Alamat web Jurnal : <http://www.pvj.com.pk/>  
g. Terindek di Scimagojr
- Kategori Publikasi Jurnal Ilmiah :  Jurnal Ilmiah Internasional Bereputasi (SJR > 0,10)  
 Jurnal Ilmiah Internasional Bereputasi (SJR < 0,10)
- (beri  $\checkmark$  pada kategori yang tepat)  Jurnal Ilmiah International terindeks di Web of science clarivate analytics / kelompok emerging sources citation indeks (tidak terindeks SJR)

Hasil Penilaian Peer Review :

Komponen Yang Dinilai	Nilai Maksimal Jurnal Ilmiah			Nilai Akhir yang Diperoleh
	Internasional Bereputasi (SJR > 0,10)	Internasional Bereputasi (SJR < 0,10)	Internasional (tidak terindek SJR)	
	Nilai Maks: 40	Nilai Maks: 30	Nilai Maks: 20	
a. Kelengkapan unsur isi jurnal ilmiah (10%)	4	3	2	4
b. Ruang lingkup dan kedalaman pembahasan (30%)	12	9	6	12
c. Kecukupan dan kemutahiran data/informasi dan metodologi (30%)	12	9	6	11
d. Kelengkapan unsur dan kualitas terbitan (30%)	12	9	6	11
<b>Total = (100%)</b>	40	30	20	38
Nilai Pengusul = $60\% \times 38 = 22,8$				

Bogor, 10 Februari 2020  
Reviewer 1,



Prof. Dr. Ietje Wientarsih Apt. MSc  
NIP. 195302111985032002  
Unit Kerja : Fakultas Kedokteran Hewan Institut Pertanian Bogor

Judul Karya Ilmiah

: Sequestration and Histopathological Changes of the Lung, Kidney and Brain of Mice Infected with *Plasmodium berghei* that Exposed to Repeated Artemisinin.

Jumlah Penulis

: 3 (tiga) orang

Status Pengusul

: Penulis Ke-1

Catatan Peer Reviewer :

1. Tentang Kelengkapan Unsur isi

Kelengkapan artikel sangat baik sesuai dengan azas ilmiah yg terdapat abstrak, Introduction, material method, conclusion, results, discussion and references.

2. Ruang lingkup dan kedalaman pembahasan

Tulisan ini meliputi ruang lingkup tentang sekustrasi & struktur jaringan pada organ-organ tersebut dan selaras dengan bidang dan kebidanan, keahlian penulis.


3. Kecukupan dan Kemutakhiran data / informasi dan metodologi

Teknik yang digunakan pada penelitian ini telah sesuai dengan tujuan dari penelitian ini dan data dan informasinya lengkap dan mutakhir.

4. Kelengkapan unsur dan kualitas terbitan

Kualitas unsur terbitan baik, terindeks Scopus 2 (Q2), SJR. 0,35.

Bogor, 10 Februari 2020  
Reviewer I,



Prof. Dr. Ietje Wientarsih Apt. MSc  
NIP. 195302111985032002

Unit kerja : Fakultas Kedokteran Hewan Institut Pertanian Bogor

LEMBAR  
HASIL PENILAIAN SEJAWAT SEBIDANG ATAU PEER REVIEW  
KARYA ILMIAH : JURNAL ILMIAH INTERNASIONAL

- Judul Jurnal Ilmiah (Artikel) : Sequestration and Histopathological Changes of the Lung, Kidney and Brain of Mice Infected with *Plasmodium berghei* that Exposed to Repeated Artemisinin.
- Jumlah penulis : 3 (tiga) orang
- Status Pengusul : Penulis Ke-1
- Identitas Jurnal Ilmiah : a. Nama Jurnal : Pakistan Veterinary Journal  
b. Nomor ISSN : 0253-8318/2074-7764  
c. Volume, Nomor, bulan, tahun : 39, 04, September-Desember 2019  
d. Penerbit : Faculty of Veterinary Science, University of Agriculture  
e. DOI artikel : <http://dx.doi.org/10.29261/pakvetj/2019.018>  
f. Alamat web Jurnal : <http://www.pvj.com.pk/>  
g. Terindek di Scimagojr
- Kategori Publikasi Jurnal Ilmiah :  Jurnal Ilmiah Internasional Bereputasi (SJR > 0,10)  
 Jurnal Ilmiah Internasional Bereputasi (SJR < 0,10)
- (beri  $\checkmark$  pada kategori yang tepat)  Jurnal Ilmiah International terindeks di Web of science clarivate analytics / kelompok emerging sources citation indeks (tidak terindeks SJR)

Hasil Penilaian Peer Review :

Komponen Yang Dinilai	Nilai Maksimal Jurnal Ilmiah			Nilai Akhir yang Diperoleh
	Internasional Bereputasi (SJR > 0,10)	Internasional Bereputasi (SJR < 0,10)	Internasional (tidak terindek SJR)	
	Nilai Maks: 40 $\checkmark$	Nilai Maks: 30	Nilai Maks: 20	
a. Kelengkapan unsur isi jurnal ilmiah (10%)	4	3	2	4
b. Ruang lingkup dan kedalaman pembahasan (30%)	12	9	6	12
c. Kecukupan dan kemutahiran data/informasi dan metodologi (30%)	12	9	6	12
d. Kelengkapan unsur dan kualitas terbitan (30%)	12	9	6	12
<b>Total = (100%)</b>	40	30	20	40
Nilai Pengusul = 60% x 40 = 24				
first author = corresponding author.				

Yogyakarta, 14 Feb. 2020  
Reviewer 2



Prof Dr. Mae Sri Hartati Wahyuningsih, Msi., Apt  
NIP. 196010031988032001  
Unit kerja : FK-KMK Universitas Gajah Mada



Judul Karya Ilmiah

: Sequestration and Histopathological Changes of the Lung, Kidney and Brain of Mice Infected with *Plasmodium berghei* that Exposed to Repeated Artemisinin.

Jumlah Penulis

: 3 (tiga) orang

Status Pengusul

: Penulis Ke-1

Catatan Peer Reviewer :

1. Tentang Kelengkapan Unsur isi

Kelengkapan artikel sudah lengkap → Abstrak, Introduction, materials dan methods, result, discussion, kesimpulan, ucapan terima kasih dan author contribution

2. Ruang lingkup dan kedalaman pembahasan

Artikel ini menjelaskan tentang pengaruh artemisinin berulang terhadap perubahan histopatologi ginjal, paru, dan otak dan merisel yang diinfeksi plasmodium berghei

3. Kecukupan dan Kemutakhiran data / informasi dan metodologi

→ Analisis gaya & jumlah menggunakan analisis non parametrik kruskal wallis test.

→ Histopatologi assessment menggunakan pengamatan Hematoxylin eosin


4. Kelengkapan unsur dan kualitas terbitan

Kelengkapan unsur terbitan : ter index Scopus P2

Hindex : 24 SJR : 0.347 coverage : 2005- ongoing (konsisten)

Yogyakarta, 14 Feb. 2020

Reviewer 2,



Prof Dr. Mae Sri Hartati Wahyuningsih, Msi., Apt  
NIP. 196010031988032001

Unit kerja : FK-KMK Universitas Gajah Mada

**HASIL VALIDASI DAN PENILAIAN  
KARYA ILMIAH DOSEN UNIVERSITAS AIRLANGGA  
(MEDIA PUBLIKASI KARYA ILMIAH: JURNAL ILMIAH INTERNASIONAL)**

**A. Identitas Karya Ilmiah**

Judul Jurnal Ilmiah (Artikel) : Sequestration and Histopathological Changes of the Lung, Kidney and Brain of Mice Infected with *Plasmodium berghei* that Exposed to Repeated Artemisinin.

Jumlah penulis : 3 (tiga) orang

Status Pengusul : Penulis pertama

Identitas Jurnal Ilmiah : a. Nama Jurnal : Pakistan Veterinary Journal  
b. Nomor ISSN : 0253-8318/2074-7764  
c. Volume, Nomor, bulan, tahun : 39, 04, September-Desember 2019  
d. Penerbit : Faculty of Veterinary Science, University of Agriculture  
e. DOI artikel : <http://dx.doi.org/10.29261/pakvetj/2019.018>  
f. Alamat web Jurnal : <http://www.pvj.com.pk/>  
g. Terindek di Scimagojr


**B. Kategori Publikasi Jurnal Ilmiah**  Jurnal Ilmiah Internasional Bereputasi (SJR > 0,10)  
(beri  pada kategori yang tepat)  Jurnal Ilmiah Internasional Bereputasi (SJR < 0,10)  
 Jurnal Ilmiah International terindeks di Web of science clarivate analytics / kelompok emerging sources citation indeks (tidak terindeks SJR)

**C. Rekapitulasi hasil penilaian angka kredit**

Komponen yang dinilai		Reviewer I	Reviewer II	Nilai Rata-rata
a.	Kelengkapan unsur isi Jurnal Ilmiah (10%)	4	4	4
b.	Ruang lingkup dan kedalaman pembahasan (30%)	12	12	12
c.	Kecukupan dan kemutakhiran data/informasi dan metodologi (30%)	11	12	11,5
d.	Kelengkapan unsur dan kualitas terbitan (30%)	11	12	11,5
<b>Total = (100%)</b>		<b>38</b>	<b>40</b>	<b>39</b>
<b>Penulis Ke-1 dari 3 Penulis</b>		<b><math>60\% \times (38+40)/2 = 23,4</math></b>		

**D. Hasil Validasi Ketua Departemen**

Telah diperiksa dan divalidasi dengan baik, dan sampai pernyataan ini dibuat sebagai karya ilmiah **original / plagiat\***, sehingga kami turut bertanggung jawab bahwa karya ilmiah tersebut telah memenuhi syarat kaidah ilmiah, norma akademik, dan norma hukum, sesuai dengan Peraturan Menteri Pendidikan Nasional Nomor 17 Tahun 2010 tanggal 16 Agustus 2010 tentang Pencegahan dan Pananggulangan Plagiat di Perguruan Tinggi. Namun demikian, apabila di kemudian hari ternyata terbukti bahwa karya ilmiah tersebut merupakan karya Ilmiah Plagiat, maka akan menjadi tanggung jawab mutlak penulis tersebut di atas, baik secara perdata maupun pidana. Demikian surat pernyataan ini saya buat untuk dipergunakan sebagaimana mestinya



Surabaya, 28 Mei 2020

Ketua Departemen Kedokteran Dasar Veteriner,

Nama : Dr. Nove Hidajati, drh., M.Kes.

NIP : 196511151995032001

Unit Kerja : FKH Universitas Airlangga

\* Coret salah satu