

**HASIL VALIDASI DAN PENILAIAN  
KARYA ILMIAH DOSEN UNIVERSITAS AIRLANGGA  
(MEDIA PUBLIKASI KARYA ILMIAH: JURNAL ILMIAH INTERNASIONAL)**

## A. Identitas Karya Ilmiah

Judul Jurnal Ilmiah (Artikel) : New three-dimensional/four-dimensional volume rendering imaging software for detecting the abnormally invasive placenta

Jumlah penulis : 12 (dua belas) orang

Status Pengusul : Penulis Ke 6 dari 12 Penulis

Identitas Jurnal Ilmiah : a. Nama Jurnal : Journal of Clinical Ultrasound  
b. Nomor ISSN: 00912751  
c. Volume, Nomor, bulan, tahun : 47, 1, Januari 2019  
d. Penerbit : Jhon Willey and Son Inc.  
e. DOI artikel : <https://doi.org/10.1002/jcu.22641>  
f. Alamat web Jurnal : <https://onlinelibrary.wiley.com/doi/abs/10.1002/jcu.22641>  
g. Terindek di Scimagojr/Thomson Reuter ISI Knowledge atau di : ...

B. Kategori Publikasi Jurnal Ilmiah :  Jurnal Ilmiah Internasional Bereputasi (SJR > 0,10)  
(beri  $\checkmark$  pada kategori yang tepat) :  Jurnal Ilmiah Internasional Bereputasi (SJR < 0,10)  
 Jurnal Ilmiah International terindeks di Web of science clarivate analytics / kelompok emerging sources citation indeks (tidak terindeks SJR)

## C. Rekapitulasi hasil penilaian angka kredit

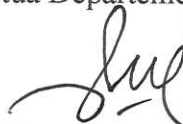
Komponen yang dinilai		Reviewer I	Reviewer II	Nilai Rata-rata
a.	Kelengkapan unsur isi Jurnal Ilmiah (10%)	3	3	3
b.	Ruang lingkup dan kedalaman pembahasan (30%)	9	9	9
c.	Kecukupan dan kemutakhiran data/informasi dan metodologi (30%)	9	9	9
d.	Kelengkapan unsur dan kualitas terbitan (30%)	9	9	9
<b>Total = (100%)</b>		30	30	30
<b>Penulis Ke 6 dari 12 Penulis</b>		$(20\% \times 30) : 11 = 0,7272$		

## D. Hasil Validasi Ketua Departemen

Telah diperiksa dan divalidasi dengan baik, dan sampai pernyataan ini dibuat sebagai karya ilmiah **original / plagiat\***, sehingga kami turut bertanggung jawab bahwa karya ilmiah tersebut telah memenuhi syarat kaidah ilmiah, norma akademik, dan norma hukum, sesuai dengan Peraturan Menteri Pendidikan Nasional Nomor 17 Tahun 2010 tanggal 16 Agustus 2010 tentang Pencegahan dan Pananggulangan Plagiat di Perguruan Tinggi. Namun demikian, apabila di kemudian hari ternyata terbukti bahwa karya ilmiah tersebut merupakan karya Ilmiah Plagiat, maka akan menjadi tanggung jawab mutlak penulis tersebut di atas, baik secara perdata maupun pidana.

Demikian surat pernyataan ini saya buat untuk dipergunakan sebagaimana mestinya

Surabaya,  
Ketua Departemen,



Prof. Dr. Hendy Hendarto, dr., Sp. OG(K)

NIP 196108172016016101

Unit Kerja : Dept. Obstetri & Ginekologi FK Unair


**LEMBAR**  
**HASIL PENILAIAN SEJAWAT SEBIDANG ATAU PEER REVIEW**  
**KARYA ILMIAH : JURNAL ILMIAH INTERNASIONAL**

- Judul Jurnal Ilmiah (Artikel) : New Three-dimensional/four-dimensional volume rendering imaging software for detecting the abnormally invasive placenta
- Jumlah penulis : 12 (dua belas) orang
- Status Pengusul : Penulis Ke 6 dari 6 Penulis
- Identitas Jurnal Ilmiah : a. Nama Jurnal : Journal of Clinical Ultrasound  
 b. Nomor ISSN: 00912751  
 c. Volume, Nomor, bulan, tahun : 47, 1, Januari 2019  
 d. Penerbit : John Wiley & Sons Inc.  
 e. DOI artikel : <https://doi.org/10.1002/jcu.22641>  
 f. Alamat web Jurnal : <https://onlinelibrary.wiley.com/doi/abs/10.1002/jcu.22641>  
 g. Terindek di Scimagojr/Thomson Reuter ISI Knowledge atau di : ...
- Kategori Publikasi Jurnal Ilmiah :  Jurnal Ilmiah Internasional Bereputasi (SJR > 0,10)  
 Jurnal Ilmiah Internasional Bereputasi (SJR < 0,10)  
 Jurnal Ilmiah International terindeks di Web of science clarivate analytics / kelompok emerging sources citation indeks (tidak terindeks SJR)
- (beri ✓ pada kategori yang tepat)

Hasil Penilaian *Peer Review* :

Komponen Yang Dinilai	Nilai Maksimal Jurnal Ilmiah			
	Internasional Bereputasi (SJR > 0,10)	Internasional Bereputasi (SJR < 0,10)	Internasional (tidak terindek SJR)	Nilai Akhir yang Diperoleh
	Nilai Maks: 40	Nilai Maks: 30	Nilai Maks: 20	
a. Kelengkapan unsur isi jurnal ilmiah (10%)	4			3
b. Ruang lingkup dan kedalaman pembahasan (30%)	12			9
c. Kecukupan dan kemutahiran data/informasi dan metodologi (30%)	12			9
d. Kelengkapan unsur dan kualitas terbitan (30%)	12			9
<b>Total = (100%)</b>	40			<b>30</b>
<b>Nilai Pengusul =</b>				

Surabaya,  
 Reviewer 1,



Dr. Aditiawarman, dr., Sp. OG(K)  
 NIP.195811012016016101  
 Unit Kerja : Dept. Obstetri & Ginekologi  
 Universitas Airlangga



Judul Karya Ilmiah : New three-dimensional/four-dimensional volume rendering image detecting the abnormally invasive placenta  
Jumlah Penulis : 12 (dua belas)  
Status Pengusul : Penulis ke 6 dari 12 Penulis

FORM 12

Catatan Peer Reviewer :

1. Tentang Kelengkapan Unsur isi

Jurnal sudah lengkap dari pendahuluan, metode, hasil & kesimpulan sudah ditulis dengan baik

2. Ruang lingkup dan kedalaman pembahasan

Ruang lingkup yang dibahas sudah cukup luas dan baik mengenai metode USG 3D. deteksi placenta.


3. Kecukupan dan Kemutakhiran data / informasi dan metodologi

Data yang dipakai mutakhir dan akurat untuk memudahkan dalam berpraktik

4. Kelengkapan unsur dan kualitas terbitan

Unsur dan kualitas terbitan sangat baik, Jurnal ber ISSN & DOI

Surabaya,  
Reviewer 1,



Dr. Aditiawarman, dr., Sp. OG(K)  
NIP. 195811012016016101  
Unit Kerja : Dept. Obstetri & Ginekologi  
Universitas Airlangga

**LEMBAR**  
**HASIL PENILAIAN SEJAWAT SEBIDANG ATAU PEER REVIEW**  
**KARYA ILMIAH : JURNAL ILMIAH INTERNASIONAL**

Judul Jurnal Ilmiah (Artikel) : New Three-dimensional/four-dimensional volume rendering imaging software for detecting the abnormally invasive placenta  
 Jumlah penulis : 12 (dua belas) orang  
 Status Pengusul : Penulis Ke 6 dari 6 Penulis

Identitas Jurnal Ilmiah : a. Nama Jurnal : Journal of Clinical Ultrasound  
 b. Nomor ISSN: 00912751  
 c. Volume, Nomor, bulan, tahun : 47, 1, Januari 2019  
 d. Penerbit : John Wiley & Sons Inc.  
 e. DOI artikel : <https://doi.org/10.1002/jcu.22641>  
 f. Alamat web Jurnal : <https://onlinelibrary.wiley.com/doi/abs/10.1002/jcu.22641>  
 g. Terindek di Scimagojr/Thomson Reuter ISI Knowledge atau di : ...

Kategori Publikasi Jurnal Ilmiah :  Jurnal Ilmiah Internasional Bereputasi (SJR > 0,10)  
 Jurnal Ilmiah Internasional Bereputasi (SJR < 0,10)  
 (beri ✓ pada kategori yang tepat)  Jurnal Ilmiah International terindeks di Web of science clarivate analytics / kelompok emerging sources citation indeks (tidak terindeks SJR)

Hasil Penilaian *Peer Review* :

Komponen Yang Dinilai	Nilai Maksimal Jurnal Ilmiah			
	Internasional Bereputasi (SJR > 0,10)	Internasional Bereputasi (SJR < 0,10)	Internasional (tidak terindek SJR)	Nilai Akhir yang Diperoleh
	Nilai Maks: 40	Nilai Maks: 30	Nilai Maks: 20	
a. Kelengkapan unsur isi jurnal ilmiah (10%)	4			3
b. Ruang lingkup dan kedalaman pembahasan (30%)	12			9
c. Kecukupan dan kemutakhiran data/informasi dan metodologi (30%)	12			9
d. Kelengkapan unsur dan kualitas terbitan (30%)	12			9
<b>Total = (100%)</b>	40			30
<b>Nilai Pengusul =</b>				

Surabaya,  
 Reviewer 2,

  
 Prof. Dr. Budi Santoso, dr., Sp. OG(K)  
 NIP.196302171989111001  
 Unit Kerja : Dept. Obstetri & Ginekologi  
 Universitas Airlangga

Judul Karya Ilmiah : New three-dimensional/four-dimensional volume rendering image detecting the abnormally invasive placenta  
Jumlah Penulis : 12 (dua belas)  
Status Pengusul : Penulis ke 6 dari 12 Penulis

FORM 12

Catatan Peer Reviewer :

1. Tentang Kelengkapan Unsur isi

jurnal lengkap berisi pendahuluan; metode, hasil diskusi & kesimpulan.

2. Ruang lingkup dan kedalaman pembahasan

Ruang lingkup luas, pembahasan dalam mengenai metode USG 3D untuk deteksi kelainan perlekatan placenta.

3. Kecukupan dan Kemutakhiran data / informasi dan metodologi

metode yg dipakai mutakhir, dengan peralatan USG high end yg mampu mendeteksi placenta abnormal lebih jelas dan akurat sbg memudahkan operasi.

4. Kelengkapan unsur dan kualitas terbitan

Unsur & kualitas terbitan sangat baik, jurnal terindeks SCOPUS Q1 dan ber ISSN & DOI

Surabaya,  
Reviewer 2,

Prof. Dr. Budi Santoso, dr., Sp. OG(K)  
NIP. 196302171989111001  
Unit Kerja : Dept. Obstetri & Ginekologi  
Universitas Airlangga