

**HASIL VALIDASI DAN PENILAIAN KARYA ILMIAH DOSEN
UNIVERSITAS AIRLANGGA
(MEDIA PUBLIKASI KARYA ILMIAH: JURNAL ILMIAH
INTERNASIONAL)**

B. Identitas Karya Ilmiah

Judul Jurnal Ilmiah (Artikel) : Correlation of serum S100B levels with brain Magnetic resonance imaging abnormalities in children with status epilepticus
 Jumlah penulis : Tiga (3) orang
 Status Pengusul : Penulis Ke 1
 Identitas Jurnal Ilmiah : a. Nama Jurnal : Korean Journal of Pediatrics
 b. Nomor pISSN / eISSN : 1738-1061 / 2092-7258
 c. Volume, Nomer, Bulan, tahun : 7, 62, Mei, 2019
 d. Penerbit : Korean Pediatric Society
 e. DOI artikel : 10.3345/kjp.2018.0701
 f. Alamat web Jurnal : <https://www.e-cep.org/journal/view.php?doi=10.3345/kjp.2018.07017>
 g. Terindeks di Scimagojr/Thomson Reuter ISI Knowledge atau di : Q1, H Indeks 21

B.

Kategori Publikasi Jurnal Ilmiah : Jurnal Ilmiah Internasional Bereputasi (SJR > 0,10)
 (beri ✓ pada kategori yang tepat) Jurnal Ilmiah Internasional Bereputasi (SJR < 0,10)
 Jurnal Ilmiah International terindeks di Web of science clarivate analytics / kelompok emerging sources citation indeks (tidak terindeks SJR)

C. Rekapitulasi hasil penilaian angka kredit

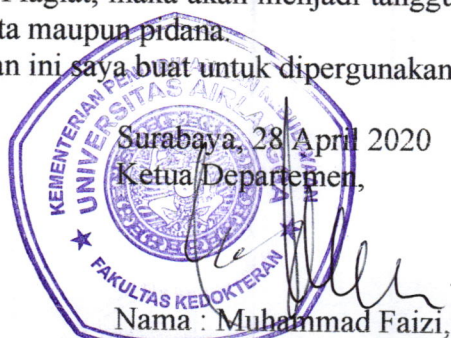
Komponen yang dinilai		Reviewer I	Reviewer II	Nilai Rata-rata
a.	Kelengkapan unsur isi Jurnal Ilmiah (10%)	4	4	4
b.	Ruang lingkup dan kedalaman pembahasan (30%)	11	11	11
c.	Kecukupan dan kemutakhiran data/informasi dan metodologi (30%)	12	12	12
d.	Kelengkapan unsur dan kualitas terbitan (30%)	12	12	12
Total = (100%)		39	39	39
Penulis Ke 1 dari 3 Penulis	 (Perhitungan sesuai Dupak lampiran V)		

D. Hasil Validasi Ketua Departemen

Telah diperiksa dan divalidasi dengan baik, dan sampai pernyataan ini dibuat sebagai karya ilmiah **original / plagiat***, sehingga kami turut bertanggung jawab bahwa karya ilmiah tersebut telah memenuhi syarat kaidah ilmiah, norma akademik, dan norma hukum, sesuai dengan Peraturan Menteri Pendidikan Nasional Nomor 17 Tahun 2010 tanggal 16 Agustus 2010 tentang Pencegahan dan Pananggulangan Plagiat di Perguruan Tinggi.

Namun demikian, apabila di kemudian hari ternyata terbukti bahwa karya ilmiah tersebut merupakan karya Ilmiah Plagiat, maka akan menjadi tanggung jawab mutlak penulis tersebut di atas, baik secara perdata maupun pidana.

Demikian surat pernyataan ini saya buat untuk dipergunakan sebagaimana mestinya

Surabaya, 28 April 2020
 Ketua Departemen,


Nama : Muhammad Faizi, dr, SpA(K)

NIP : 19650527 199002 1 003

Unit Kerja : Departemen Ilmu Kesehatan Anak FK Unair

* Coret salah satu

LEMBAR
HASIL PENILAIAN SEJAWAT SEBIDANG ATAU PEER REVIEW
KARYA ILMIAH : JURNAL ILMIAH INTERNASIONAL


Judul Jurnal Ilmiah (Artikel) : Correlation of serum S100B levels with brain Magnetic resonance imaging abnormalities in children with status epilepticus
 Jumlah penulis : Tiga (3) orang
 Status Pengusul : Penulis ke 1
 Identitas Jurnal Ilmiah : a. Nama Jurnal : Korean Journal of Pediatrics
 b. Nomor ISSN: 1738-1061 / 2092-7258
 c. Volume, Nomor, bulan, tahun : 7, 62, Mei, 2019
 d. Penerbit : Korean Pediatric Society
 e. DOI artikel : 10.3345/kjp.2018.0701
 f. Alamat web Jurnal : <https://www.e-cep.org/journal/view.php?doi=10.3345/kjp.2018.07017>
 g. Terindek di Scimagojr/Thomson Reuter ISI Knowledge atau di : Q1, H Indeks 21

Kategori Publikasi Jurnal Ilmiah : Jurnal Ilmiah Internasional Bereputasi (SJR > 0,10)
 Jurnal Ilmiah Internasional Bereputasi (SJR < 0,10)
 (beri ✓ pada kategori yang tepat) Jurnal Ilmiah International terindeks di Web of science clarivate analytics / kelompok emerging sources citation indeks (tidak terindeks SJR)

Hasil Penilaian Peer Review :

Komponen Yang Dinilai	Nilai Maksimal Jurnal Ilmiah			Nilai Akhir yang Diperoleh
	Internasional Bereputasi (SJR > 0,10)	Internasional Bereputasi (SJR < 0,10)	Internasional (tidak terindek SJR)	
	Nilai Maks: 40	Nilai Maks: 30	Nilai Maks: 20	
a. Kelengkapan unsur isi jurnal ilmiah (10%)	4			4
b. Ruang lingkup dan kedalaman pembahasan (30%)	11			11
c. Kecukupan dan kemutakhiran data/informasi dan metodologi (30%)	12			12
d. Kelengkapan unsur dan kualitas terbitan (30%)	12			12
Total = (100%)	39			39
Nilai Pengusul = 39 (tiga puluh sembilan)				

Surabaya, 28 April 2020
 Reviewer 1



Nama : Prof. Darto Saharso, dr., SpA(K)
 NIP : 19500810 197703 1 001
 Unit Kerja : Departemen Ilmu Kesehatan Anak FK

Judul Karya Ilmiah : Correlation of serum S100B levels with brain Magnetic resonance imaging abnormalities in children with status epilepticus
Jumlah Penulis : 3 (Tiga) Orang
Status Pengusul : Penulis pertama

Catatan Peer Reviewer:

1. Tentang Kelengkapan Unsur isi

- Isi sesuai pedoman jurnal
- Isi mencakup Purpose, Methods, Results, dan Conclusion
- Pendahuluan cukup sistematis
- metodologi digunakan statistik dengan cara Mann-Whitney dan Spearman

2. Ruang lingkup dan kedalaman pembahasan

- Ruang lingkup detail dan dibahas mendalam
- penelitian ini berisi hubungan antara S100B dengan kelainan otak yang dilihat dari MRI kepala pada anak dengan status epilepticus
- hasil cupup menunjukkan dan S100B bisa digunakan sebagai marker kerusakan otak


3. Kecukupan dan kemutakhiran data / informasi dan metodologi

- Data mutakhir dan metodologi
- data diambil dari tahun 1998 hingga tahun 2017
- Referensi jurnal Epilepsia adalah jurnal pariputasi internasional yang banyak membahas tentang kejang baik pada anak maupun dewasa
- metodologi penelitian sangat baik karena merupakan study observasi analitis

4. kelengkapan unsur dan kualitas terbitan

- lengkap memiliki ISBN dan DOI dan terindeks di Scopus jr
- Korean J Pediatr adalah jurnal yang ternama, dan tidak diragukan kualitasnya
- Jurnal ini termasuk di SCOPUS, merupakan jurnal berkelas internasional

Surabaya, 28 April 2020
Reviewer 1



Nama : Prof. Darto Saharso, dr., SpA(K)
NIP : 19500810 197703 1 001
Unit Kerja : Departemen Ilmu Kesehatan Anak FK Unair

LEMBAR
HASIL PENILAIAN SEJAWAT SEBIDANG ATAU PEER REVIEW
KARYA ILMIAH : JURNAL ILMIAH INTERNASIONAL


Judul Jurnal Ilmiah (Artikel) : Correlation of serum S100B levels with brain Magnetic resonance imaging abnormalities in children with status epilepticus
 Jumlah penulis : Tiga (3) orang
 Status Pengusul : Penulis ke 1
 Identitas Jurnal Ilmiah : a. Nama Jurnal : Korean Journal of Pediatrics
 b. Nomor ISSN: 1738-1061 / 2092-7258
 c. Volume, Nomor, bulan, tahun : 7, 62, Mei, 2019
 d. Penerbit : Korean Pediatric Society
 e. DOI artikel : 10.3345/kjp.2018.0701
 f. Alamat web Jurnal : <https://www.e-cep.org/journal/view.php?doi=10.3345/kjp.2018.0701>
 g. Terindek di Scimagojr/Thomson Reuter ISI Knowledge atau di : Q1, H Indeks 21

Kategori Publikasi Jurnal Ilmiah : Jurnal Ilmiah Internasional Bereputasi (SJR > 0,10)
 Jurnal Ilmiah Internasional Bereputasi (SJR < 0,10)
 (beri ✓ pada kategori yang tepat) Jurnal Ilmiah International terindeks di Web of science clarivate analytics / kelompok emerging sources citation indeks (tidak terindeks SJR)

Hasil Penilaian *Peer Review* :

Komponen Yang Dinilai	Nilai Maksimal Jurnal Ilmiah			Nilai Akhir yang Diperoleh
	Internasional Bereputasi (SJR > 0,10)	Internasional Bereputasi (SJR < 0,10)	Internasional (tidak terindek SJR)	
	Nilai Maks: 40	Nilai Maks: 30	Nilai Maks: 20	
a. Kelengkapan unsur isi jurnal ilmiah (10%)	4			4
b. Ruang lingkup dan kedalaman pembahasan (30%)	11			11
c. Kecukupan dan kemutakhiran data/informasi dan metodologi (30%)	12			12
d. Kelengkapan unsur dan kualitas terbitan (30%)	12			12
Total = (100%)				39
Nilai Pengusul = 39 (tiga puluh sembilan)				

Surabaya, 28 April 2020
 Reviewer 2



Nama : Dr. Roedi Irawan, dr., Mkes., SpA(K)
 NIP : 19580117 198611 1 001
 Unit Kerja : Departemen Ilmu Kesehatan Anak FK Unair

Judul Karya Ilmiah : Correlation of serum S100B levels with brain Magnetic resonance imaging abnormalities in children with status epilepticus

Jumlah Penulis : 3 (Tiga) Orang

Status Pengusul : Penulis pertama

Catatan Peer Reviewer:

1. Tentang Kelengkapan Unsur isi

- Sangat Lengkap dari pendahuluan sampai kesimpulan
- Pendahuluan merupakan pembuka gambaran kasus otak yang masih bisa dipelajari sebagai penerapan MRI yang masih
- Metode dan hasil cukup lengkap walaupun ada beberapa kesalahan

2. Ruang lingkup dan kedalaman pembahasan

- Sangat mendalam membahas kasus otak dan MRI
- Kasus otak disebabkan oleh berbagai macam sebab di kelas secara umum. Penyakit S100B walaupun dulu sudah ada tetapi masih sebagai bagian dari kasus otak adalah hal yang patut diperhatikan

3. Kecukupan dan kemutakhiran data / informasi dan metodologi

- Sangat mutakhir menyajikan hasil penelitian yang progresif
- Data - hal yang bisa digambarkan dan informasi yang sangat bermanfaat
- Metode yang digunakan RCT telah sesuai dengan prosedur yang berlaku

4. kelengkapan unsur dan kualitas terbitan

- Kualitas Journal of pediatrics adalah masalah ilmiah kualitas tinggi dan sangat layak
- Ini merupakan Q1 yang bisa untuk peneliti di Indonesia bisa menulis pada jurnal internasional kelas dua

Surabaya, 28 April 2020
Reviewer 2

Nama : Dr. Roedi Irawan, dr., Mkes., SpA(K)
NIP : 19580117 198611 1 001
Unit Kerja : Departemen Ilmu Kesehatan Anak FK Unair